

МИНОБРНАУКИ РОССИИ

федеральное государственное бюджетное образовательное учреждение высшего образования
«Алтайский государственный университет»

Рабочие программы дисциплин

Направление подготовки **35.03.10. Ландшафтная архитектура**
Профиль **Ландшафтное проектирование и дизайн окружающей среды**
Форма обучения **Очная**
Учебный план **35_03_10_Ландшафтная архитектура_ЛПиДОС-2021**
Год начала подготовки **2021**

Место дисциплины в учебном плане	Название дисциплины
Б1.В.01	Ландшафтное проектирование
Б1.В.01	Теория ландшафтной архитектуры и методология проектирования
Б1.В.02	Защита растений
Б1.В.02	Учение о лесе и основы лесопаркового хозяйства
Б1.В.03	Градостроительство с основами архитектуры
Б1.В.03	Ландшафтный дизайн
Б1.В.03	Монументальная живопись
Б1.В.03	Реставрация и реконструкция объектов ландшафтной архитектуры
Б1.В.03	Современные технологии садово-паркового строительства
Б1.В.04	Агроэкология с основами мелиорации
Б1.В.04	Фенология и динамика ландшафтов
Б1.О.01	История (история России, всеобщая история)
Б1.О.01	Философия
Б1.О.01	Человек в современном мире
Б1.О.01.ДВ.01	Культура и креативность
Б1.О.01.ДВ.01	Основы современной социологии

Место дисциплины в учебном плане	Название дисциплины
Б1.О.01.ДВ.01	Политика и управление
Б1.О.01.ДВ.01	Экономика личных решений
Б1.О.02	Деловое общение: риторика и письмо
Б1.О.02	Иностранный язык
Б1.О.02	Правовая культура
Б1.О.02	Проектный менеджмент
Б1.О.02	Цифровая культура
Б1.О.02	Цифровая культура в профессиональной деятельности
Б1.О.02.ДВ.01	Менеджмент природных ресурсов и окружающей среды
Б1.О.02.ДВ.01	Проектирование, строительство и содержание объектов ландшафтной архитектуры
Б1.О.03	Безопасность жизнедеятельности
Б1.О.03	Физическая культура и спорт
Б1.О.03	Элективные дисциплины по физической культуре и спорту
Б1.О.04	Ботаника
Б1.О.04	Введение в ландшафтную архитектуру
Б1.О.04	Геометрия с основами начертательной геометрии
Б1.О.04	Геоморфология с основами геоластики
Б1.О.04	Государственные стандарты и нормативно-техническая документация в сфере ландшафтной архитектуры
Б1.О.04	Графический дизайн
Б1.О.04	Информационные технологии в ландшафтной архитектуре
Б1.О.04	Ландшафтно-архитектурные стили
Б1.О.04	Ландшафтное планирование
Б1.О.04	Методы оценки состояния элементов благоустройства и озеленения территорий
Б1.О.04	Почвоведение с основами агрохимии
Б1.О.04	Прикладная климатология
Б1.О.04	Проектирование и организация декоративного питомника
Б1.О.04	Топография с основами геодезии
Б1.О.04	Управление объектами ландшафтной архитектуры
Б1.О.04	Физическая география Алтайского края
Б1.О.04	Физическая география и ландшафтоведение
Б1.О.04	Экономика предприятия

Место дисциплины в учебном плане	Название дисциплины
Б1.О.05	Архитектурная графика
Б1.О.05	Декоративное растениеводство
Б1.О.05	История архитектуры и садово-паркового искусства
Б1.О.05	Ландшафтно-архитектурная композиция
Б1.О.05	Макетирование
Б1.О.05	Машины и механизмы в садово-парковом строительстве
Б1.О.05	Рисунок и живопись
ФТД.В	Введение в профессию (адаптивная дисциплина для лиц с ограниченными возможностями здоровья)

МИНОБРНАУКИ РОССИИ

федеральное государственное бюджетное образовательное учреждение высшего образования
«Алтайский государственный университет»

Ландшафтное проектирование рабочая программа дисциплины

Закреплена за кафедрой	Кафедра физической географии и геоинформационных систем
Направление подготовки	35.03.10. Ландшафтная архитектура
Профиль	Ландшафтное проектирование и дизайн окружающей среды
Форма обучения	Очная
Общая трудоемкость	10 ЗЕТ
Учебный план	35_03_10_Ландшафтная архитектура_ЛПиДОС-2021

Часов по учебному плану	360	Виды контроля по семестрам	
в том числе:		экзамены:	6
аудиторные занятия	144	зачеты:	5
самостоятельная работа	189	курсовой проект:	6
контроль	27		

Распределение часов по семестрам

Курс (семестр)	3 (5)		3 (6)		Итого	
	14		15			
Неделя						
Вид занятий	УП	РПД	УП	РПД	УП	РПД
Лекции	20	20	20	20	40	40
Лабораторные	52	52	52	52	104	104
Сам. работа	108	108	81	81	189	189
Часы на контроль	0	0	27	23	27	23
Итого	180	180	180	176	360	356

Программу составил(и):

к.г.н., доцент, Барышникова О.Н.; к. иск., доцент, Бондаренко Т.В.

Рецензент(ы):

к.г.н., доцент, Козырева Ю.В.

Рабочая программа дисциплины

Ландшафтное проектирование

разработана в соответствии с ФГОС:

Федеральный государственный образовательный стандарт высшего образования - бакалавриат по направлению подготовки 35.03.10 Ландшафтная архитектура (приказ Минобрнауки России от 01.08.2017 г. № 736)

составлена на основании учебного плана:

35.03.10 Ландшафтная архитектура

утвержденного учёным советом вуза от 27.04.2021 протокол № 6.

Рабочая программа одобрена на заседании кафедры

Кафедра физической географии и геоинформационных систем

Протокол от 16.05.2023 г. № 10

Срок действия программы: 2021-2025 уч. г.

Заведующий кафедрой

к.г.н., доцент Ненашева Г.И.

Визирование РПД для исполнения в очередном учебном году

Рабочая программа пересмотрена, обсуждена и одобрена для исполнения в 2023-2024 учебном году на заседании кафедры

Кафедра физической географии и геоинформационных систем

Протокол от 16.05.2023 г. № 10

Заведующий кафедрой *к.г.н., доцент Ненашева Г.И.*

1. Цели освоения дисциплины

1.1.	Знакомство с объектами и элементами ландшафтного проектирования, изучение методов комплексного анализа среды, овладение традиционными и современными методами ландшафтного и средового проектирования, понимание значения национальных и социальных факторов при формировании средовых объектов и ландшафтных комплексов.
------	---

2. Место дисциплины в структуре ООП

Цикл (раздел) ООП: Б1.В.01

3. Компетенции обучающегося, формируемые в результате освоения дисциплины

ПК-4	Способен разрабатывать проектную и рабочую техническую документацию в соответствии с действующими нормативными документами, художественными приемами и принципами садово-паркового и ландшафтного искусства для создания, реконструкции и реставрации объектов ландшафтной архитектуры
ПК-4.1	Знает содержание проектной и рабочей технической документации, соответствующей действующими нормативными документами; принципы и приемы садово-паркового и ландшафтного искусства для создания, реконструкции и реставрации объектов ландшафтной архитектуры
ПК-4.2	Умеет формировать проектную и рабочую техническую документацию, соответствующую действующими нормативными актам; отвечающую принципам садово-паркового и ландшафтного искусства
ПК-4.3	Имеет навыки разработки проектной и рабочей технической документации в соответствии с действующими нормативными документами, художественными приемами и принципами садово-паркового и ландшафтного искусства для создания, реконструкции и реставрации объектов ландшафтной архитектуры

В результате освоения дисциплины обучающийся должен

3.1.	Знать:
3.1.1.	ПК-4.1. Знает содержание проектной и рабочей технической документации, соответствующей действующими нормативными документами; принципы и приемы садово-паркового и ландшафтного искусства для создания, реконструкции и реставрации объектов ландшафтной архитектуры;
3.2.	Уметь:
3.2.1.	ПК-4.2. Умеет формировать проектную и рабочую техническую документацию, соответствующую действующими нормативными актам; отвечающую принципам садово-паркового и ландшафтного искусства;
3.3.	Иметь навыки и (или) опыт деятельности (владеть):
3.3.1.	ПК-4.3. Имеет навыки разработки проектной и рабочей технической документации в соответствии с действующими нормативными документами, художественными приемами и принципами садово-паркового и ландшафтного искусства для создания, реконструкции и реставрации объектов ландшафтной архитектуры.

4. Структура и содержание дисциплины

Код занятия	Наименование разделов и тем	Вид занятия	Семестр	Часов	Компетенции	Литература
Раздел 1. Социально-экономические факторы, влияющие на процесс проектирования.						
1.1.	Основные представления о процессе ландшафтного проектирования. Основные требования к выполнению проектно-сметной документации.	Лекции	5	20		Л1.1, Л1.2, Л1.3, Л2.1, Л2.2, Л2.3
1.2.	Социальные, демографические, эстетические, экологические факторы, влияющие на формирование объекта ландшафтной архитектуры.	Лабораторные	5	52		Л1.1, Л1.2, Л1.3, Л2.1, Л2.2, Л2.3
1.3.	Значение ландшафтного проектирования	Сам. работа	5	100		Л1.1, Л1.2, Л1.3, Л2.1, Л2.2, Л2.3
1.4.	Подготовка к зачету	Сам. работа	5	8		Л1.1, Л1.2, Л1.3, Л2.1, Л2.2, Л2.3
Раздел 2. Этапы, стадии ландшафтного проектирования.						
2.1.	Порядок проектирования, разработки, согласования и утверждения проектно-сметной документации. Стадии проектирования: архитектурно-планировочное задание, технический проект.	Лекции	6	20		Л1.1, Л1.2, Л1.3, Л2.1, Л2.2, Л2.3
2.2.	Порядок проектирования, разработки, согласования и утверждения проектно-сметной документации. Стадии проектирования: архитектурно-планировочное задание, технический проект.	Лабораторные	6	52		Л1.1, Л1.2, Л1.3, Л2.1, Л2.2, Л2.3
2.3.	Подготовка курсового проекта	Сам. работа	6	81		Л1.1, Л1.2, Л1.3, Л2.1, Л2.2, Л2.3
2.4.	Подготовка к экзамену	Экзамен	6	23		Л1.1, Л1.2, Л1.3, Л2.1, Л2.2, Л2.3

5. Фонд оценочных средств

5.1. Контрольные вопросы и задания для проведения текущего контроля и промежуточной аттестации по итогам освоения дисциплины

Оценочные материалы для текущего контроля по разделам и темам дисциплины в полном объеме размещены в онлайн-курсе на образовательном портале «Цифровой университет АлтГУ» – <https://portal.edu.asu.ru/course/view.php?id=4460>

ОЦЕНКА СФОРМИРОВАННОСТИ КОМПЕТЕНЦИИ

ПК-4 Способен разрабатывать проектную и рабочую техническую документацию в соответствии с действующими нормативными документами, художественными приемами и принципами садово-паркового и ландшафтного искусства для создания, реконструкции и реставрации объектов ландшафтной архитектуры

Тестовые задания (выбор одного из вариантов)

1. Классификация масштабов:
 - a. крупномасштабные, среднемасштабные, мелкомасштабные
 - b. крупномасштабный, линейный
 - c. Линейный, численный, мелкомасштабный
2. Что такое стиль в вашем понимании
 - a. Это обобщенный образ средств художественной выразительности, обусловленных единством творческих приемов.
 - b. это живой язык композиции, который, как любой другой живой язык, перенимает отдельные черты из других направлений.
3. Садоводство в России началось при:
 - a. Михаиле Федоровиче
 - b. Иване Грозном
 - c. Алексее Михайловиче
 - d. Петре I
4. Школьный участок разделяют на следующие функциональные зоны:
 - f. на спортивную, учебно-опытную, отдыха
 - g. на учебно-опытную, жилую, развлекательную
 - h. отдыха, прогулочную, жилую
 - i. жилую, развлекательную, игровую
 - j. развлекательную, массовую, аптекарную
5. Для чего служат насаждения на откосах и оврагах?
 - d. для улучшения растительности
 - e. для того, чтобы было легче ходить
 - f. для задержания талых или дождевых вод
6. Какую площадь занимает спортивная зона на территории школы
 - e. до 40 %
 - f. до 25 %
 - g. 30 %
 - h. 20-35 %
7. Назначения малых архитектурных форм в композиции объектов озеленения
 - e. разделительная
 - f. функциональная
 - g. декоративная
 - h. информационная
8. Малые архитектурные формы декоративного назначения:
 - e. мусорка
 - f. скамья
 - g. обелиск
 - h. скульптура
9. Одна из основных функций парков:
 - e. утилитарная
 - f. эстетическая
 - g. природная
 - h. нет правильного ответа
10. К специализированным паркам относится:
 - e. Парк отдыха
 - f. сквер
 - g. парки-выставки.
 - h. бульвар
11. Скверы предназначены:
 - d. для транзитного пешеходного движения, кратковременного отдыха и прогулок
 - e. для движения автотранспорта

f. для занятий спортом

12. Ландшафтная архитектура – это,,,

e. архитектура открытых пространств; отрасль градостроительства, целью которой является наиболее благоприятная функционально-пространственная организация среды жизнедеятельности человека, целенаправленное преобразование ландшафтов и их охрана, решение эстетических задач социальной экологии.

f. одно из фундаментальных понятий географии

g. географический ландшафт, не испытывавший влияния непосредственной человеческой деятельности либо испытывавший его в очень слабой степени.

h. значительные по размерам открытые пространства, сохранившие свой естественный характер, например, лесные массивы, долины рек, возвышенности, обширные акватории. Они весьма чутки к изменениям, вызываемым процессом урбанизации, промышленного и сельскохозяйственного освоения, поэтому можно говорить лишь о частичном сохранении нетронутого ландшафта в градостроительстве.

ПРАВИЛЬНЫЕ ОТВЕТЫ:

1. А

2. А

3. D

4. a

5. c

6. a

7. a

8. d

9. b

10. c

11. a

12. a

Критерии оценивания:

(если дисциплина заканчивается зачетом):

Каждое задание оценивается 1 баллом. Оценивание КИМ в целом:

«зачтено» – верно выполнено более 60% заданий.

«не зачтено» – верно менее 60% заданий.

(если дисциплина заканчивается экзаменом):

Каждое задание оценивается 1 баллом. Оценивание КИМ в целом:

0-6 баллов – оценка «2»,

7-8 баллов – оценка «3»,

9-10 баллов – оценка «4»,

11-12 баллов – оценка «5».

Тестовые задания открытой формы (с кратким свободным ответом)

Дополните следующие предложения или ответьте на вопросы:

1. ____ узел — участок или часть сада или парка, объединяющая и связывающая воедино несколько участков или частей, составляющих в результате единую композицию. Например, водоем, связывающий видовые точки берегов, с которых раскрываются различные перспективы, или поляна, объединяющая отдельные виды в пейзаже.

2. ____ — сопоставление предметов или явлений, противоположных по своим свойствам, например малое противопоставляется большому, низкое — высокому, гладкое — шероховатому, темное — светлому и т. д.

3. ____ — группировки деревьев или кустарников (массивы, куртины, группы), располагаемые в пространстве параллельно друг другу с целью создания многоплановой перспективы, закрывают несущественное или чрезмерно бросающееся в глаза, раскрывают главное с целью улучшения восприятия части парка или окружающего ландшафта.

4. Оранжерея — сооружение под стеклянной ____ с искусственно созданным климатом, предназначенное для выращивания коллекции субтропических и других экзотических растений с целью их экспонирования.

5. ____ композиция (парка) — такое построение системы главных дорог парка, при котором доминирует одно ярко выраженное направление. Вдоль главной оси развивается начало, кульминация и завершение ансамбля, здесь сосредоточены основные архитектурные сооружения, парадные аллеи, фонтаны, бассейны, скульптура и пр.

6. ____ планировка – прием в садово-парковом искусстве, зародившийся в глубокой древности (в Вавилоне) и получивший широкое развитие в садах Италии и Франции XVI-XVIII вв.; отличается использованием правильных геометрических контуров: прямизной аллеи, дорог, симметричными композициями, рядовыми посадками растений, наличием скульптуры, водных устройств

7. ____ планировка – прием планировки садов и парков; характеризуется свободным размещением

насаждений и сооружений в пространстве с максимальным использованием рельефа местности, водоемов, растительности, включает как элементы регулярной планировки, так и ландшафтной.

8. «Под названием _____ понимаются зрелища, располагаемые на скатах возвышений. Отлогия небольшой крутизны можно обделывать уступами в несколько рядов полукруглым выпуклым или вогнутым, уступы эти укрепить сваями и после одеть дерном: останется амфитеатр. Таковые амфитеатры украшают фигурными деревьями, статуями, вазами. Для входу же на них в приметных местах делают лестницы из тесаных камней, деревянные или из ступенек, одетых дерном» [Левшин, 1805—1808].\

9. «Строение и расположение _____ зависит по большей части от Архитектора и принадлежит также больше к Архитектурному искусству, однако ж не худо и садовнику иметь о них понятие, дабы и он мог в случае нужды делать их один сам собою, не требуя помощи Архитектора; а особливо в таких местах, где его и сыскать не можно. А притом как листованные и древесные _____ и принадлежат прямо до садовника, то для сего и предлагаются здесь некоторые краткие и общие о них правила.» [Осипов, 1793. Ч. I. С. 90—92].

10. Буферная _____ (парка-памятника) — часть периферийной территории парка или дополнительно осваиваемая смежная территория, на которой организуется массовый отдых и обслуживание посетителей с целью снизить чрезмерно высокую рекреационную нагрузку на культурно-историческую зону парка.

11. _____ — комплекс мероприятий, направленных на преобразование рельефа в технических и композиционных целях, включает организацию поверхностного стока с территории. Специфика ее при реконструкции и восстановлении исторических парков состоит в необходимости сохранения ценной существующей растительности и почвенного покрова террас, лестниц, подпорных стенок, сходов к воде и других элементов ансамбля.

12. Архитектурно-художественное преобразование рельефа, разновидность вертикальной планировки — это...

13. _____ (насаждений) — древесные или кустарниковые растения, высаживаемые на близком расстоянии друг от друга, играющие в соответствии с замыслом проектировщика определенную композиционную роль в построении пейзажа сада, парка; предусматриваются обычно по опушкам массивов, на лужайках и полянах, у поворотов дорожек.

14. _____ — посадки из формируемых или свободно растущих деревьев или кустарников (или их сочетание) с целью получения сомкнутых непроницаемых насаждений.

15. _____ парк — образец культуры паркостроения прошлого. Как памятник подлежит охране государством.

16. _____ — художественный стиль XVIII — начала XIX в., обращаясь к античности и античному искусству как к норме и идеальному образцу. В русском паркостроении отождествляется с пейзажным стилем планировки, отказом от регулярных построений, как противоречащих природе. Образцы парковых сооружений в стиле _____ — храм Дружбы в Павловске, Камеронова галерея в Екатерининском парке г. Пушкина, павильон Флоры в Софиевке и т. д.

Переведите данные численные масштабы в именованные:

5. 1:500

6. 1:2 000

7. 1:700 000

8. 1:90 000 000

Кратко ответьте на вопросы:

Классификация объектов ландшафтной архитектуры по территориально-природному признаку.

ПРАВИЛЬНЫЕ ОТВЕТЫ:

1. Композиционный

2. Контраст

3. Кулисы

4. Крышей

5. Осевая

6. Регулярная

7. Свободная

8. Амфитеатр

9. Беседки

10. Зона

11. Вертикальная планировка

12. Геопластика

13. Группа

14. Живая изгородь

15. Исторический

16. Классицизм

17. в 1 см — 5 м

18. в 1 см — 20 м

19. в 1 см – 7 км
 20. в 1 см – 900 км
 21. Общего пользования, ограниченного пользования, специального назначения.

Критерии оценки открытых вопросов.

Отлично (зачтено) Ответ полный, развернутый. Вопрос точно и исчерпывающе передан, терминология сохранена, студент превосходно владеет основной и дополнительной литературой, ошибок нет.

Хорошо (зачтено) Ответ полный, хотя краток, терминологически правильный, нет существенных недочетов. Студент хорошо владеет пройденным программным материалом; владеет основной литературой, суждения правильны.

Удовлетворительно (зачтено) Ответ неполный. В терминологии имеются недостатки. Студент владеет программным материалом, но имеются недочеты. Суждения фрагментарны.

Неудовлетворительно (не зачтено) Не использована специальная терминология. Ответ в сущности неверен. Переданы лишь отдельные фрагменты соответствующего материала вопроса. Ответ не соответствует вопросу или вовсе не дан.

5.2. Темы письменных работ для проведения текущего контроля (эссе, рефераты, курсовые работы и др.)

ТЕМЫ РЕФЕРАТОВ

1. Роль природных факторов в градостроительстве
2. Природные факторы и адаптация человека в процессе антропогенеза
3. Экологические особенности высокогорий
4. Влияние природных факторов на разных этапах возникновения и развития городов
5. Топоним и ландшафт (по работам В.П. Семенова-Тян-Шанского)
6. Обзор современных исследований культурных ландшафтов в США и Англии
7. Обзор современных исследований культурных ландшафтов во Франции
8. Обзор современных исследований культурных ландшафтов в Германии
9. Культурный ландшафт и пейзаж
10. Культурный ландшафт – эволюция взглядов и концепций
11. Физико-географические условия формирования населенных пунктов в горах
12. Экологический потенциал средиземноморских ландшафтов России
13. Пейзажные парки Англии
14. Ландшафтообразующая роль снежного покрова

6. Критерии оценивания

Сопоставление шкал оценивания

4-балльная шкала

(уровень освоения) Отлично

(повышенный уровень) Хорошо

(базовый уровень) Удовлетворительно

(пороговый уровень) Неудовлетворительно

(уровень не сформирован)

100-балльная шкала 85-100 70-84 50-69 0-49

Бинарная шкала Зачтено Не зачтено

Оценивание ответа на вопросы по темам для устного опроса

4-балльная шкала

(уровень освоения) Показатели Критерии

Отлично

(повышенный уровень) 1. Полнота изложения теоретического материала;

2. Правильность и/или аргументированность изложения (последовательность действий);

3. Самостоятельность ответа;

4. Культура речи. Студентом дан полный, в логической последовательности развернутый ответ на поставленный вопрос, где он продемонстрировал знания предмета в полном объеме учебной программы, достаточно глубоко осмысливает дисциплину, приводит собственные примеры по проблематике поставленного вопроса.

Хорошо

(базовый уровень) Студентом дан развернутый ответ на поставленный вопрос, приводит примеры, в ответе присутствует свободное владение монологической речью, логичность и последовательность ответа. Однако допускается неточность в ответе.

Удовлетворительно

(пороговый уровень) Студентом дан ответ, свидетельствующий в основном о знании процессов изучаемой

дисциплины, отличающийся недостаточной глубиной и полнотой раскрытия темы, знанием основных вопросов теории, недостаточным умением давать аргументированные ответы и приводить примеры, недостаточно свободным владением монологической речью, логичностью и последовательностью ответа.

Неудовлетворительно

(уровень не сформирован) Студентом дан ответ, который содержит ряд серьезных неточностей, обнаруживающий незнание процессов изучаемой предметной области, отличающийся неглубоким раскрытием темы, незнанием основных вопросов теории, неумением давать аргументированные ответы, слабым владением монологической речью, отсутствием логичности и последовательности. Студент не способен ответить на вопросы даже при дополнительных наводящих вопросах преподавателя.

Оценивание подготовки рефератов

4-балльная шкала

(уровень освоения) Показатели Критерии

Отлично

(повышенный уровень) 1. Полнота выполнения реферата;

2. Своевременность выполнения;

3. Правильность ответов на вопросы;

4. Самостоятельность подготовки реферата. выполнены все требования к написанию и защите реферата: обозначена проблема и обоснована её актуальность, сделан краткий анализ различных точек зрения на рассматриваемую проблему и логично изложена собственная позиция, сформулированы выводы, тема раскрыта полностью, выдержан объём, соблюдены требования к внешнему оформлению, даны правильные ответы на дополнительные вопросы.

Хорошо

(базовый уровень) основные требования к реферату и его защите выполнены, но при этом допущены недочёты. В частности, имеются неточности в изложении материала; отсутствует логическая последовательность в суждениях; не выдержан объём реферата; имеются упущения в оформлении; на дополнительные вопросы при защите даны неполные ответы

Удовлетворительно

(пороговый уровень) имеются существенные отступления от требований к реферированию. В частности: тема освещена лишь частично; допущены фактические ошибки в содержании реферата или при ответе на дополнительные вопросы; во время защиты отсутствует вывод

Неудовлетворительно

(уровень не сформирован) тема реферата не раскрыта, обнаруживается существенное непонимание проблемы

5.3. Фонд оценочных средств для проведения промежуточной аттестации

ПЕРЕЧЕНЬ ВОПРОСОВ К ЗАЧЕТУ

1. Объекты ландшафтного проектирования.
2. Приёмы организации растительности в регулярных и пейзажных садах.
3. Задачи и последовательность ландшафтного анализа территории.
4. Задачи и последовательность градостроительного анализа.
5. Задачи и последовательность ландшафтного проектирования.
6. Исходный материал проектирования.
7. Классификация ландшафтов в ландшафтном проектировании.
8. Социальные и экологические факторы как основа ландшафтного проектирования.
9. Эстетические факторы в ландшафтном проектировании; архитектурно-пространственная структура, восприятие композиции.
10. Роль открытых озеленённых пространств в структуре городов и агломераций.
11. Принципы размещения озеленённых территорий в структуре городов и населённых мест.
12. Понятие функционального зонирования территории.
13. Плоскостные сооружения в ландшафте и особенности их озеленения.
14. Композиционные особенности садов в жилой застройке.
15. Многофункциональные парки: особенности зонирования и композиции.
16. Специализированные парки: виды, особенности композиции.
17. Озеленение объектов общественного центра: улиц, площадей, бульваров, набережных.

ПЕРЕЧЕНЬ ВОПРОСОВ К ЭКЗАМЕНУ

1. Цели и задачи ландшафтного проектирования на современном этапе общественного развития.
2. Социально-экономические факторы, влияющие на процесс проектирования.
3. Роль природных условий и градостроительной ситуации в оформлении объектов ландшафтной архитектуры различного назначения.
4. Социальные, демографические, эстетические, экологические факторы, влияющие на формирование объекта ландшафтной архитектуры.

5. Эстетическая задача при формировании объекта ландшафтной архитектуры.
6. Понятие стилистических направлений и художественного образа в ландшафтном проектировании.
7. Объекты ландшафтного проектирования и их характеристика.
8. Природные компоненты и искусственные элементы, их значение в трактовке проектного решения объекта в зависимости от стилевого направления и художественного решения.
9. Социально-экономические факторы, влияющие на процесс проектирования.
10. Основные представления о процессе ландшафтного проектирования.
11. Основные требования к выполнению проектно-сметной документации.
12. Этапы стадии проектирования объектов ландшафтной архитектуры.
13. Порядок проектирования, разработки, согласования и утверждения проектно-сметной документации.
14. Стадии проектирования: архитектурно-планировочное задание, технический проект. Состав и содержание проектной документации: изыскательские материалы и задание на проектирование, эскизный проект, рабочий проект

Критерии оценивания:

Оценивание ответа на зачете и экзамене

4-балльная шкала

(уровень освоения) Показатели Критерии

Отлично

(повышенный уровень) 1. Полнота изложения теоретического материала;

2. Полнота и правильность решения практического задания;

3. Правильность и/или аргументированность изложения (последовательность действий);

4. Самостоятельность ответа;

5. Культура речи. Студентом дан полный, в логической последовательности развернутый ответ на поставленный вопрос, где он продемонстрировал знания предмета в полном объеме учебной программы, достаточно глубоко осмысливает дисциплину, самостоятельно, и исчерпывающе отвечает на дополнительные вопросы, приводит собственные примеры по проблематике поставленного вопроса, решил предложенные практические задания без ошибок.

Хорошо

(базовый уровень) Студентом дан развернутый ответ на поставленный вопрос, где студент демонстрирует знания, приобретенные на лекционных и семинарских занятиях, а также полученные посредством изучения обязательных учебных материалов по курсу, дает аргументированные ответы, приводит примеры, в ответе присутствует свободное владение монологической речью, логичность и последовательность ответа. Однако допускается неточность в ответе. Решил предложенные практические задания с небольшими неточностями.

Удовлетворительно

(пороговый уровень) Студентом дан ответ, свидетельствующий в основном о знании процессов изучаемой дисциплины, отличающийся недостаточной глубиной и полнотой раскрытия темы, знанием основных вопросов теории, слабо сформированными навыками анализа явлений, процессов, недостаточным умением давать аргументированные ответы и приводить примеры, недостаточно свободным владением монологической речью, логичностью и последовательностью ответа. Допускается несколько ошибок в содержании ответа и решении практических заданий.

Неудовлетворительно

(уровень не сформирован) Студентом дан ответ, который содержит ряд серьезных неточностей, обнаруживающий незнание процессов изучаемой предметной области, отличающийся неглубоким раскрытием темы, незнанием основных вопросов теории, несформированными навыками анализа явлений, процессов, неумением давать аргументированные ответы, слабым владением монологической речью, отсутствием логичности и последовательности. Выводы поверхностны. Решение практических заданий не выполнено. Т.е студент не способен ответить на вопросы даже при дополнительных наводящих вопросах преподавателя.

6. Учебно-методическое и информационное обеспечение дисциплины

6.1. Рекомендуемая литература

6.1.1. Основная литература

	Авторы	Заглавие	Издательство, год	Эл. адрес
Л1.1	Е.В. Черняева, В.П. Викторов	Основы ландшафтного проектирования и строительства: Учебное пособие	М.: МГПУ, 2014	http://biblioclub.ru/index.php?page=book&id=274982
Л1.2	В.В. Храпач	Ландшафтный дизайн : учебное пособие	Ставрополь: СКФУ, 2014	http://biblioclub.ru/index.php?page=book&id=457337
Л1.3	Т.О. Цитман	Архитектурное проектирование: учебно-методическое пособие	Астрахань: АИСИ, 2013	http://biblioclub.ru/index.php?page=book&id=438903
6.1.2. Дополнительная литература				
	Авторы	Заглавие	Издательство, год	Эл. адрес
Л2.1	Л.К. Казаков	Ландшафтоведение с основами ландшафтного планирования: учебное пособие для ВУЗов	М.: Академия, 2008	
Л2.2	Л. Л. Субботина	Ландшафтная архитектура и ландшафтное проектирование : Учебное пособие	Изд-во АлтГУ, 2014	http://elibrary.asu.ru/handle/asu/6585
Л2.3	М.В. Панкина, С.В. Захарова	Экологический дизайн: учебное пособие для бакалавриата и магистратуры	М.: Юрайт, 2018	www.biblio-online.ru/book/CA06BF9C-4BED-4F76-9157-39377ECC9FE2
6.2. Перечень ресурсов информационно-телекоммуникационной сети "Интернет"				
	Название	Эл. адрес		
Э1	Электронные ресурсы Internet:			
Э2	Ландшафтный дизайн и архитектура сада	http://www.gardener.ru/		
Э3	Сады и время	http://www.gardenhistory.ru/		
Э4	Курс в муэдл "Ландшафтное проектирование"	https://portal.edu.asu.ru/course/view.php?id=4460		
6.3. Перечень программного обеспечения				
<p>Microsoft Office 2010 (Office 2010 Professional, № 4065231 от 08.12.2010), (бессрочно); Microsoft Windows 7 (Windows 7 Professional, № 61834699 от 22.04.2013), (бессрочно); Chrome (http://www.chromium.org/chromium-os/licenses), (бессрочно); 7-Zip (http://www.7-zip.org/license.txt), (бессрочно); AcrobatReader (http://www.images.adobe.com/content/dam/Adobe/en/legal/servicetou/Acrobat_com_Additional_TOU-en_US-20140618_1200.pdf), (бессрочно); ASTRA LINUX SPECIAL EDITION (https://astralinux.ru/products/astra-linux-special-edition/), (бессрочно); LibreOffice (https://ru.libreoffice.org/), (бессрочно); Веб-браузер Chromium (https://www.chromium.org/Home/), (бессрочно); Антивирус Касперский (https://www.kaspersky.ru/), (до 23 июня 2024); Архиватор Ark (https://apps.kde.org/ark/), (бессрочно); Okular (https://okular.kde.org/ru/download/), (бессрочно); Редактор изображений Gimp (https://www.gimp.org/), (бессрочно)</p>				
6.4. Перечень информационных справочных систем				

7. Материально-техническое обеспечение дисциплины

Аудитория	Назначение	Оборудование
Учебная аудитория	для проведения занятий лекционного типа, занятий семинарского типа (лабораторных и(или) практических), групповых и индивидуальных консультаций, текущего контроля и промежуточной аттестации, курсового проектирования (выполнения курсовых работ), проведения практик	Стандартное оборудование (учебная мебель для обучающихся, рабочее место преподавателя, доска)
Учебная аудитория	для проведения занятий лекционного типа, занятий семинарского типа (лабораторных и(или) практических), групповых и индивидуальных консультаций, текущего контроля и промежуточной аттестации, курсового проектирования (выполнения курсовых работ), проведения практик	Стандартное оборудование (учебная мебель для обучающихся, рабочее место преподавателя, доска)
Помещение для самостоятельной работы	помещение для самостоятельной работы обучающихся	Компьютеры, ноутбуки с подключением к информационно-телекоммуникационной сети «Интернет», доступом в электронную информационно-образовательную среду АлтГУ

8. Методические указания для обучающихся по освоению дисциплины

8.1 Методические указания обучающимся к лекциям по дисциплине «Ландшафтное проектирование»

В ходе лекционных занятий по дисциплине «Ландшафтное проектирование» необходимо вести конспектирование учебного материала. Конспектирование лекций – сложный вид вузовской аудиторной работы, предполагающий интенсивную умственную деятельность студента.

В процессе конспектирования не следует записывать дословно всю лекцию. Целесообразно вначале понять основную мысль, излагаемую лектором, а затем записать ее. Желательно запись осуществлять, оставляя поля, на которых позднее, при самостоятельной работе с конспектом, можно сделать дополнительные записи, отметить непонятные места.

Конспект лекции лучше подразделять на пункты, соблюдая красную строку. Этому в большой степени будут способствовать вопросы плана лекции, предложенные преподавателям. Следует обращать внимание на акценты, выводы, которые делает лектор, отмечая наиболее важные моменты в лекционном материале замечаниями «важно», «хорошо запомнить» и т.п. Можно делать это и с помощью разноцветных маркеров или ручек, подчеркивая термины и определения.

Целесообразно разработать собственную систему сокращений, аббревиатур и символов общераспространенных слов и выражений. Специфичные термины и их сокращения преподавателем будут акцентированы преподавателем дополнительно.

Работа над конспектом лекции по дисциплине «Ландшафтное проектирование» не заканчивается в лекционной аудитории, а продолжается студентом дома, при этом обучающийся повторно ознакомливается с содержанием лекционного материала, знакомится с рекомендованной литературой, особенно нормативно-правовыми актами и методиками государственной кадастровой оценки, делает себе пометки в тексте лекции, или продолжает конспект.

Работая над конспектом лекций, всегда необходимо использовать не только учебник, но и ту литературу, которую дополнительно рекомендовал лектор. Именно такая серьезная, кропотливая работа с лекционным материалом позволит глубоко овладеть теоретическим материалом.

8.2. Методические указания обучающимся при подготовке к семинарам, практическим занятиям

Планы семинарских занятий, их тематика, рекомендуемая литература, цель и задачи ее изучения

сообщаются преподавателем на вводных занятиях или в методических указаниях по дисциплине.

Подготовка студентов к семинарскому занятию включает 2 этапа:

- 1) организационный;
- 2) закрепление и углубление теоретических знаний.

На первом этапе студент планирует свою самостоятельную работу, которая включает:

- уяснение задания на самостоятельную работу;
- подбор рекомендованной литературы;
- составление плана работы, в котором определяются основные пункты предстоящей подготовки.

Составление плана дисциплинирует и повышает организованность в работе.

Второй этап включает непосредственную подготовку студента к занятию. Начинать надо с изучения рекомендованной литературы. Необходимо помнить, что на лекции обычно рассматривается не весь материал, а только его часть. Остальная его часть восполняется в процессе самостоятельной работы. В связи с этим работа с рекомендованной литературой обязательна. Особое внимание при этом необходимо обратить на содержание основных положений и выводов, объяснение явлений и фактов, уяснение практического приложения рассматриваемых теоретических вопросов. В процессе этой работы студент должен стремиться понять и запомнить основные положения рассматриваемого материала, примеры, поясняющие его, а также разобраться в иллюстративном материале.

Заканчивая подготовку следует составлением плана (конспекта) по изучаемому материалу (вопросу). Это позволяет составить концентрированное, сжатое представление по изучаемым вопросам.

В процессе подготовки к занятиям рекомендуется взаимное обсуждение материала, во время которого закрепляются знания, а также приобретает практика в изложении и разъяснении полученных знаний, развивается речь.

При необходимости следует обращаться за консультацией к преподавателю. Идя на консультацию, необходимо хорошо продумать вопросы, которые требуют разъяснения.

На семинаре каждый его участник должен быть готовым к выступлению по всем поставленным в плане вопросам, проявлять максимальную активность при их рассмотрении. Выступление должно строиться свободно, убедительно и аргументировано. Преподаватель следит, чтобы выступление не сводилось к репродуктивному уровню (простому воспроизведению текста), не допускается и простое чтение конспекта. Необходимо, чтобы выступающий проявлял собственное отношение к тому, о чем он говорит, высказывал свое личное мнение, понимание, обосновывал его и мог сделать правильные выводы из сказанного. При этом студент может обращаться к записям конспекта и лекций, непосредственно к первоисточникам.

На семинаре студенты ведут конспект. Конспект – это систематизированное, логичное изложение материала источника. Различаются четыре типа конспектов:

- План-конспект – это развернутый детализированный план, в котором достаточно подробные записи приводятся по тем пунктам плана, которые нуждаются в пояснении.
- Текстуальный конспект – это воспроизведение наиболее важных положений и фактов источника.
- Свободный конспект – это четко и кратко сформулированные (изложенные) основные положения в результате глубокого осмысливания материала. В нем могут присутствовать выписки, цитаты, тезисы; часть материала может быть представлена планом.
- Тематический конспект – составляется на основе изучения ряда источников и дает более или менее исчерпывающий ответ по какой-то схеме (вопросу).

В заключение преподаватель, как руководитель семинара, подводит итоги семинара. Он может (выборочно) проверить конспекты студентов и, если потребуется, внести в них исправления и дополнения.

8.3. Методические указания обучающимся при подготовке к выполнению лабораторных практикумов

Лабораторные практикумы по дисциплине «Ландшафтное проектирование» не предусмотрены.

8.4. Методические указания обучающимся при выполнении курсовых работ (проектов)

В рамках освоения дисциплины «Ландшафтное проектирование» предполагается подготовка и защита курсовых проектов, в т.ч. проектов полного жизненного цикла.

Методические рекомендации по выполнению курсовых проектов по дисциплине «Ландшафтное проектирование» находятся на сайте <http://www.geo.asu.ru/education/methodical/20470/>

В случае подготовки курсовых проектов в виде начальных этапов проектов полного жизненного цикла - допускается командное их выполнение коллективом студентов от 2-х человек и более. В таком случае область ответственности каждого студента должна быть точно определена и закреплена в задании на выполнение курсового проекта, для возможности оценивания его вклада и качества проделанной работы.

8.5. Методические указания обучающимся для организации самостоятельной работы

Основной формой самостоятельной работы обучающихся является изучение конспекта лекций, их дополнение рекомендованной литературой, активное участие на семинарах и подготовка докладов и презентаций по основным проблемам дисциплины.

Основой самостоятельной работы студентов является работа с рекомендованной литературой. Список основной и дополнительной литературы по дисциплине приведен в РПД «Ландшафтное проектирование»

Правила самостоятельной работы с литературой

- Составить перечень книг, с которыми Вам следует ознакомиться;
- Перечень книг должен быть систематизированным (что необходимо для обязательного прочтения, что пригодится для написания рефератов, а что может расширить Вашу общую культуру и т.д.).
- Не пытайтесь читать быстро, вынужденное скорочтение не только не способствует качеству чтения, но и не приносит чувства удовлетворения, которое мы получаем, размышляя о прочитанном.

Подготовка рефератов направлена на развитие и закрепление у студентов навыков самостоятельного глубокого, творческого и всестороннего анализа научной, методической и другой литературы по актуальным проблемам дисциплины; на выработку навыков и умений грамотно и убедительно излагать материал, четко формулировать теоретические обобщения, выводы и практические рекомендации.

Рефераты должны отвечать высоким квалификационным требованиям в отношении научности содержания и оформления.

Темы рефератов, как правило, посвящены рассмотрению одной проблемы. Объем реферата может быть от 12 до 15 страниц машинописного текста, отпечатанного через 1,5 интервала, а на компьютере через 1 интервал (список литературы и приложения в объем не входят).

Текстовая часть работы состоит из введения, основной части и заключения.

Во введении студент кратко обосновывает актуальность избранной темы реферата, раскрывает конкретные цели и задачи, которые он собирается решить в ходе своего небольшого исследования.

В основной части подробно раскрывается содержание вопроса (вопросов) темы.

В заключении кратко должны быть сформулированы полученные результаты исследования и даны выводы.

Кроме того, заключение может включать предложения автора, в том числе и по дальнейшему изучению заинтересовавшей его проблемы.

В список литературы (источников и литературы) студент включает только те документы, которые он использовал при написании реферата.

В приложении (приложения) к реферату могут выноситься таблицы, графики, схемы и другие вспомогательные материалы, на которые имеются ссылки в тексте реферата.

МИНОБРНАУКИ РОССИИ

федеральное государственное бюджетное образовательное учреждение высшего образования
«Алтайский государственный университет»

Теория ландшафтной архитектуры и методология проектирования рабочая программа дисциплины

Закреплена за кафедрой	Кафедра физической географии и геоинформационных систем
Направление подготовки	35.03.10. Ландшафтная архитектура
Профиль	Ландшафтное проектирование и дизайн окружающей среды
Форма обучения	Очная
Общая трудоемкость	5 ЗЕТ
Учебный план	35_03_10_Ландшафтная архитектура_ЛПиДОС-2021

Часов по учебному плану	180	Виды контроля по семестрам
в том числе:		экзамены: 8
аудиторные занятия	72	зачеты: 7
самостоятельная работа	81	
контроль	27	

Распределение часов по семестрам

Курс (семестр)	4 (7)		4 (8)		Итого	
	Неделя		Неделя			
Вид занятий	УП	РПД	УП	РПД	УП	РПД
Лекции	14	14	14	14	28	28
Практические	16	16	28	28	44	44
Сам. работа	78	78	3	3	81	81
Часы на контроль	0	0	27	27	27	27
Итого	108	108	72	72	180	180

Программу составил(и):
ст. преподаватель, Субботина Л.Л.

Рецензент(ы):
к.г.н., доцент, Козырева Ю.В.

Рабочая программа дисциплины
Теория ландшафтной архитектуры и методология проектирования

разработана в соответствии с ФГОС:
Федеральный государственный образовательный стандарт высшего образования - бакалавриат по направлению подготовки 35.03.10 Ландшафтная архитектура (приказ Минобрнауки России от 01.08.2017 г. № 736)

составлена на основании учебного плана:
35.03.10 Ландшафтная архитектура
утвержденного учёным советом вуза от 27.04.2021 протокол № 6.

Рабочая программа одобрена на заседании кафедры
Кафедра физической географии и геоинформационных систем

Протокол от 16.05.2023 г. № 10
Срок действия программы: 2021-2025 уч. г.

Заведующий кафедрой
к.г.н. доцент Ненашева Г.И.

Визирование РПД для исполнения в очередном учебном году

Рабочая программа пересмотрена, обсуждена и одобрена для
исполнения в 2023-2024 учебном году на заседании кафедры

Кафедра физической географии и геоинформационных систем

Протокол от 16.05.2023 г. № 10
Заведующий кафедрой *к.г.н. доцент Ненашева Г.И.*

1. Цели освоения дисциплины

1.1.	Формирование навыков изучения развития ландшафтной архитектуры в историческом и современном аспекте, формирование теоретических принципов и экологических основ ландшафтной архитектуры как средства эстетического обогащения урбанизированной среды и повышения уровня ее качества; освоение методологии современного ландшафтного проектирования при формировании благоприятной среды для человека.
------	---

2. Место дисциплины в структуре ООП

Цикл (раздел) ООП: Б1.В.01

3. Компетенции обучающегося, формируемые в результате освоения дисциплины

ПК-3	Способен применять теорию ландшафтной архитектуры и творческий подход в проектировании и дизайне объектов ландшафтной архитектуры с учетом современных тенденций
ПК-3.1	Знает теорию и методологию ландшафтной архитектуры
ПК-3.2	Умеет применять творческий подход в проектировании объектов ландшафтной архитектуры с учетом современных тенденций
ПК-3.3	Имеет навыки применения теории и методологии ландшафтной архитектуры и творческого подхода в проектировании и дизайне объектов ландшафтной архитектуры с учетом современных тенденций

В результате освоения дисциплины обучающийся должен

3.1.	Знать:
3.1.1.	ПК-3.1. Знает теорию и методологию ландшафтной архитектуры;
3.2.	Уметь:
3.2.1.	ПК-3.2. Умеет применять творческий подход в проектировании объектов ландшафтной архитектуры с учетом современных тенденций;
3.3.	Иметь навыки и (или) опыт деятельности (владеть):
3.3.1.	ПК-3.3. Имеет навыки применения теории и методологии ландшафтной архитектуры и творческого подхода в проектировании и дизайне объектов ландшафтной архитектуры с учетом современных тенденций.

4. Структура и содержание дисциплины

Код занятия	Наименование разделов и тем	Вид занятия	Семестр	Часов	Компетенции	Литература
Раздел 1. Теория ландшафтной архитектуры						
1.1.	Представление о ландшафтной архитектуре как архитектуре открытых пространств, элементы ландшафта: рельеф, водная поверхность, зеленые насаждения, малые	Лекции	7	14		Л1.2, Л1.3, Л2.1, Л2.2

Код занятия	Наименование разделов и тем	Вид занятия	Семестр	Часов	Компетенции	Литература
	архитектурные формы.					
1.2.	Классификация и номенклатура типов (типология) объектов архитектурно-ландшафтного проектирования.	Практические	7	16		Л1.2, Л1.3, Л2.1, Л1.1, Л2.2
1.3.	Значение ландшафтной архитектуры.	Сам. работа	7	78		Л1.2, Л1.3, Л2.1, Л2.2
Раздел 2. Методология проектирования объектов ландшафтной архитектуры						
2.1.	Основные принципы формирования объектов ландшафтной архитектуры различных типов.	Лекции	8	14		Л1.2, Л1.3, Л2.1, Л1.1, Л2.2, Л2.3
2.2.	Комплексные, соподчиненные друг другу требования, параметры и факторы, определяющие принципы проектирования: социальные, экономические, идеологические, экологические, градостроительные, функциональные, композиционные, объемно-планировочные, конструктивные, архитектурно-художественные.	Практические	8	28		Л1.2, Л1.3, Л2.1, Л1.1, Л2.2, Л2.3
2.3.	Развитие ландшафтной архитектуры.	Сам. работа	8	3		Л1.2, Л1.3, Л2.1, Л1.1, Л2.2, Л2.3
2.4.	Подготовка к экзамену	Экзамен	8	27		Л1.2, Л1.3, Л2.1, Л1.1, Л2.2, Л2.3

5. Фонд оценочных средств

5.1. Контрольные вопросы и задания для проведения текущего контроля и промежуточной аттестации по итогам освоения дисциплины
<p>Оценочные материалы для текущего контроля по разделам и темам дисциплины в полном объеме размещены в онлайн-курсе на образовательном портале «Цифровой университет АлтГУ» – https://portal.edu.asu.ru/course/view.php?id=8327</p> <p>ОЦЕНКА СФОРМИРОВАННОСТИ КОМПЕТЕНЦИИ ПК-3: Способен применять теорию ландшафтной архитектуры и творческий подход в проектировании и дизайне объектов ландшафтной архитектуры с учетом современных тенденций</p> <p>Тестовые задания (выбор одного из вариантов)</p> <p>1. Как называют участки ботанического сада для производства научно-исследовательских работ, питомники,</p>

оранжерейно-тепличные хозяйства?

- a. закрытые
- b. открытые
- c. тепличные
- d. хозяйственно-дворовые

2. Последовательность расположения животных для создания экспозиции по странам света, это способ:

- a. систематический
- b. зоографический
- c. экологический
- d. зооботанический

3. Каким образом здание школы должно быть ориентировано так, чтобы солнечные лучи максимально инсолировали помещения в первой половине дня?

- a. на восток
- b. на северо-восток
- c. на юг
- d. на запад

4. Школьный участок разделяют на следующие функциональные зоны:

- a. на спортивную, учебно-опытную, отдыха
- b. на учебно-опытную, жилую, развлекательную
- c. отдыха, прогулочную, жилую
- d. жилую, развлекательную, игровую
- e. развлекательную, массовую, аптекарную

5. Для чего служат насаждения на откосах и оврагах?

- a. для улучшения растительности
- b. для того, чтобы было легче ходить
- c. для задержания талых или дождевых вод

6. Какую площадь занимает спортивная зона на территории школы

- a. до 40 %
- b. до 25 %
- c. 30 %
- d. 20-35 %

7. Назначения малых архитектурных форм в композиции объектов озеленения

- a. разделительная
- b. функциональная
- c. декоративная
- d. информационная

8. Малые архитектурные формы декоративного назначения:

- a. мусорка
- b. скамья
- c. обелиск
- d. скульптура

9. Одна из основных функций парков:

- a. утилитарная
- b. эстетическая
- c. природная
- d. нет правильного ответа

10. К специализированным паркам относится:

- a. Парк отдыха
- b. сквер
- c. парки-выставки.
- d. бульвар

11. Скверы предназначены:

- a. для транзитного пешеходного движения, кратковременного отдыха и прогулок
- b. для движения автотранспорта
- c. для занятий спортом

12. Ландшафтная архитектура – это,,,

a. архитектура открытых пространств; отрасль градостроительства, целью которой является наиболее благоприятная функционально-пространственная организация среды жизнедеятельности человека, целенаправленное преобразование ландшафтов и их охрана, решение эстетических задач социальной экологии.

b. одно из фундаментальных понятий географии

c. географический ландшафт, не испытавший влияния непосредственной человеческой деятельности либо

испытывавший его в очень слабой степени.

d. значительные по размерам открытые пространства, сохранившие свой естественный характер, например, лесные массивы, долины рек, возвышенности, обширные акватории. Они весьма чутки к изменениям, вызываемым процессом урбанизации, промышленного и сельскохозяйственного освоения, поэтому можно говорить лишь о частичном сохранении нетронутого ландшафта в градостроительстве.

ПРАВИЛЬНЫЕ ОТВЕТЫ:

1. a
2. b
3. a
4. a
5. c
6. a
7. a
8. d
9. b
10. c
11. a
12. a

Критерии оценивания:

(если дисциплина заканчивается зачетом):

Каждое задание оценивается 1 баллом. Оценивание КИМ в целом:

«зачтено» – верно выполнено более 60% заданий.

«не зачтено» – верно менее 60% заданий.

(если дисциплина заканчивается экзаменом):

Каждое задание оценивается 1 баллом. Оценивание КИМ в целом:

0-6 баллов – оценка «2»,

7-8 баллов – оценка «3»,

9-10 баллов – оценка «4»,

11-12 баллов – оценка «5».

Тестовые задания открытой формы (с кратким свободным ответом)

Дополните следующие предложения или ответьте на вопросы:

1. Количественное соотношение площадей элементов планировки насаждений, аллей, дорог, площадок, зданий, сооружений, водоемов – это...
2. ____ - художественный стиль Западной Европы с конца XVI до середины XVIII в., нашел отражение при создании садов и парков Франции, Италии; характерны контрастность, парадность, отражающие сложность и напряженность социальных отношений в эпоху абсолютизма.
3. Дерн (дернина) – ____ слой почвы, сплетенный корневыми системами трав (задернением характеризуются луговые и степные почвы).
4. Живая изгородь – посадки из формируемых и свободно растущих деревьев или ____ (или их сочетание) с целью получения сомкнутых непроницаемых насаждений.
5. ____ – метод ландшафтной архитектуры, заключающийся в разработке приемов по преобразованию, художественному оформлению, формированию открытого пространства городской среды, пригородной зоны и т.п.
6. ____ планировка – прием в садово-парковом искусстве, зародившийся в глубокой древности (в Вавилоне) и получивший широкое развитие в садах Италии и Франции XVI-XVIII вв.; отличается использованием правильных геометрических контуров: прямизной аллей, дорог, симметричными композициями, рядовыми посадками растений, наличием скульптуры, водных устройств
7. ____ планировка – прием планировки садов и парков; характеризуется свободным размещением насаждений и сооружений в пространстве с максимальным использованием рельефа местности, водоемов, растительности, включает как элементы регулярной планировки, так и ландшафтной.
8. «Под названием ____ разумеются зрелища, располагаемые на скатах возвышений. Отлогия небольшой крутизны можно обделать уступами в несколько рядов полукруглением выпуклым или вогнутым, уступы эти укрепить сваями и после одеть дерном: останется амфитеатр. Таковые амфитеатры украшают фигурными деревьями, статуями, вазами. Для всходу же на них в приметных местах делают лестницы из тесаных камней, деревянные или из ступенек, одетых дерном» [Левшин, 1805—1808].\
9. «Строение и расположение ____ зависит по большей части от Архитектора и принадлежит также больше к Архитектурному искусству, однако ж не худо и садовнику иметь о них понятие, дабы и он мог в случае нужды делать их один сам собою, не требуя помощи Архитектора; а особливо в таких местах, где его и сыскать не можно. А притом как листованные и древесные ____ и принадлежат прямо до садовника, то для сего и предлагаются здесь некоторые краткие и общие о них правила.» [Осипов, 1793. Ч. I. С. 90—92].
10. Буферная ____ (парка-памятника) — часть периферийной территории парка или дополнительно осваиваемая смежная территория, на которой организуется массовый отдых и обслуживание посетителей с

целью снизить чрезмерно высокую рекреационную нагрузку на культурно-историческую зону парка.

11. ____ — комплекс мероприятий, направленных на преобразование рельефа в технических и композиционных целях, включает организацию поверхностного стока с территории. Специфика ее при реконструкции и восстановлении исторических парков состоит в необходимости сохранения ценной существующей растительности и почвенного покрова террас, лестниц, подпорных стенок, сходов к воде и других элементов ансамбля.

12. Архитектурно-художественное преобразование рельефа, разновидность вертикальной планировки — это...

13. ____ (насаждений) — древесные или кустарниковые растения, высаживаемые на близком расстоянии друг от друга, играющие в соответствии с замыслом проектировщика определенную композиционную роль в построении пейзажа сада, парка; предусматриваются обычно по опушкам массивов, на лужайках и полянах, у поворотов дорожек.

14. ____ — посадки из формируемых или свободно растущих деревьев или кустарников (или их сочетание) с целью получения сомкнутых непроницаемых насаждений.

15. ____ парк — образец культуры паркостроения прошлого. Как памятник подлежит охране государством.

16. ____ — художественный стиль XVIII — начала XIX в., обращающийся к античности и античному искусству как к норме и идеальному образцу. В русском паркостроении отождествляется с пейзажным стилем планировки, отказом от регулярных построений, как противоречащих природе. Образцы парковых сооружений в стиле ____ — храм Дружбы в Павловске, Камеронова галерея в Екатерининском парке г. Пушкина, павильон Флоры в Софиевке и т. д.

Переведите данные численные масштабы в именованные:

- 1:500
- 1:2 000
- 1:700 000
- 1:90 000 000

Кратко ответьте на вопросы:

Классификация объектов ландшафтной архитектуры по территориально-природному признаку.

ПРАВИЛЬНЫЕ ОТВЕТЫ:

1. Баланс территории
2. Барокко
3. Верхний
4. Кустарников
5. Ландшафтное проектирование
6. Регулярная
7. Свободная
8. Амфитеатр
9. Беседки
10. Зона
11. Вертикальная планировка
12. Геопластика
13. Группа
14. Живая изгородь
15. Исторический
16. Классицизм
17. в 1 см – 5 м
18. в 1 см – 20 м
19. в 1 см – 7 км
20. в 1 см – 900 км
21. Общего пользования, ограниченного пользования, специального назначения.

Критерии оценки открытых вопросов.

Отлично (зачтено) Ответ полный, развернутый. Вопрос точно и исчерпывающе передан, терминология сохранена, студент превосходно владеет основной и дополнительной литературой, ошибок нет.

Хорошо (зачтено) Ответ полный, хотя краток, терминологически правильный, нет существенных недочетов. Студент хорошо владеет пройденным программным материалом; владеет основной литературой, суждения правильны.

Удовлетворительно (зачтено) Ответ неполный. В терминологии имеются недостатки. Студент владеет программным материалом, но имеются недочеты. Суждения фрагментарны.

Неудовлетворительно (не зачтено) Не использована специальная терминология. Ответ в сущности неверен.

Переданы лишь отдельные фрагменты соответствующего материала вопроса. Ответ не соответствует вопросу или вовсе не дан.

5.2. Темы письменных работ для проведения текущего контроля (эссе, рефераты, курсовые работы и др.)

Не предусмотрено

5.3. Фонд оценочных средств для проведения промежуточной аттестации

ПЕРЕЧЕНЬ ВОПРОСОВ К ЭКЗАМЕНУ

1. Теоретические основы формирования объектов ландшафтной архитектуры.
 2. Принципы восприятия объектов ландшафтного строительства.
 3. Теоретические основы проектирования объектов ландшафтной архитектуры.
 4. Озеленение жилых микрорайонов.
 5. Озеленение садов, скверов, парков.
 6. Озеленение городских площадей.
 7. Озеленение пешеходных улиц.
 8. Озеленение автомобильных улиц.
 9. Классификация малых садов.
 10. Цветочное оформление малого сада.
 11. Малый сад у общественных зданий.
 12. Малый сад у учебных заведений.
 13. Малый сад у исторических зданий.
 14. Общие принципы озеленения объектов зеленого строительства.
 15. Виды альтернативного озеленения.
 16. Перспективы альтернативного озеленения.
 17. Современная проектная методология.
 18. Социальные и гуманитарные (личностные) задачи проектирования.
 19. Задачи, объекты и методы ландшафтной архитектуры и ландшафтного проектирования в 21 веке.
 20. Экологические аспекты ландшафтной архитектуры в 21 веке.
 21. Стили проектирования объектов ландшафтной архитектуры.
 22. Система расселения и фитоструктура современных городов.
 23. Водные объекты.
 24. Рельеф.
 25. Растительность на объектах ландшафтной архитектуры.
 26. Общая характеристика древесной растительности.
 27. Общая характеристика кустарниковой растительности.
 28. Художественные качества древесно-кустарниковой растительности на объектах садово-паркового строительства.
 29. Взаимосвязь природных и архитектурных форм. Растения в архитектуре зданий и сооружений.
 30. Принципы создания гармоничных сочетаний древесной растительности и архитектурных форм.
 31. Подчинение и главенство архитектурных форм в природном ландшафте
 32. Принципы проектирования городской среды.
 33. Методы проектирования объектов садово-паркового строительства.
 34. Системно-ландшафтный проектирования объектов садово-паркового строительства.
 35. Экологический метод ландшафтного проектирования объектов садово-паркового строительства.
6. Критерии оценивания:

Оценивание ответа на экзамене

4-балльная шкала

(уровень освоения) Показатели Критерии

Отлично

(повышенный уровень) 1. Полнота изложения теоретического материала;

2. Правильность и/или аргументированность изложения (последовательность действий);

3. Самостоятельность ответа;

4. Культура речи. Студентом дан полный, в логической последовательности развернутый ответ на поставленный вопрос, где он продемонстрировал знания предмета в полном объеме учебной программы, достаточно глубоко осмысливает дисциплину, самостоятельно, и исчерпывающе отвечает на дополнительные вопросы, приводит собственные примеры по проблематике поставленного вопроса, решил предложенные практические задания без ошибок.

Хорошо

(базовый уровень) Студентом дан развернутый ответ на поставленный вопрос, где студент демонстрирует знания, приобретенные на лекционных и семинарских занятиях, а также полученные посредством изучения обязательных учебных материалов по курсу, дает аргументированные ответы, приводит примеры, в ответе присутствует свободное владение монологической речью, логичность и последовательность ответа. Однако допускается неточность в ответе. Решил предложенные практические задания с небольшими неточностями.

Удовлетворительно

(пороговый уровень) Студентом дан ответ, свидетельствующий в основном о знании процессов изучаемой дисциплины, отличающийся недостаточной глубиной и полнотой раскрытия темы, знанием основных вопросов теории, слабо сформированными навыками анализа явлений, процессов, недостаточным умением давать аргументированные ответы и приводить примеры, недостаточно свободным владением монологической речью, логичностью и последовательностью ответа. Допускается несколько ошибок в содержании ответа и решении практических заданий.

Неудовлетворительно

(уровень не сформирован) Студентом дан ответ, который содержит ряд серьезных неточностей, обнаруживающий незнание процессов изучаемой предметной области, отличающийся неглубоким раскрытием темы, незнанием основных вопросов теории, несформированными навыками анализа явлений, процессов, неумением давать аргументированные ответы, слабым владением монологической речью, отсутствием логичности и последовательности. Выводы поверхностны. Решение практических заданий не выполнено. Т.е студент не способен ответить на вопросы даже при дополнительных наводящих вопросах преподавателя.

6. Учебно-методическое и информационное обеспечение дисциплины

6.1. Рекомендуемая литература				
6.1.1. Основная литература				
	Авторы	Заглавие	Издательство, год	Эл. адрес
Л1.1	сост. Т.О. Цитман	Архитектурное проектирование : учебно-методическое пособие	Астрахань : Астраханский инженерно-строительный институт, 2013	http://biblioclub.ru/index.php?page=book&id=438903
Л1.2	В.С. Теодоронский	Строительство и эксплуатация объектов ландшафтной архитектуры : учебник	М. : Академия, 2008	
Л1.3	В. С. Теодоронский, Е. Д. Сабо, В. А. Фролова ; под ред. В. С. Теодоронского	Строительство и содержание объектов ландшафтной архитектуры : учебник	Юрайт, 2018	www.biblio-online.ru/book/7A60C7CED953-4779-9E9B-43223AC53003
6.1.2. Дополнительная литература				
	Авторы	Заглавие	Издательство, год	Эл. адрес
Л2.1	Городков, А.В.	Основы территориально-пространственного развития городов : учеб. пособие	СПб. : Проспект науки, 2014	
Л2.2	Кругляк, В.В.	Современные тенденции развития ландшафтной архитектуры : учебное пособие	Воронеж : Воронежская государственная лесотехническая академия, 2009	http://biblioclub.ru/index.php?page=book&id=142412

Л2.3	Васильева, В. А.	Ландшафтный дизайн малого сада : учебное пособие для академического бакалавриата	Юрайт, 2018	www.biblio-online.ru/book/E6DC4B39-F5ED-410F-A883-29AC85BD2C3D
6.2. Перечень ресурсов информационно-телекоммуникационной сети "Интернет"				
	Название		Эл. адрес	
Э1	Курс в мулл "Теория ландшафтной архитектуры и методология проектирования"		https://portal.edu.asu.ru/course/view.php?id=8327	
6.3. Перечень программного обеспечения				
<p>Microsoft Office 2010 (Office 2010 Professional, № 4065231 от 08.12.2010), (бессрочно); Microsoft Windows 7 (Windows 7 Professional, № 61834699 от 22.04.2013), (бессрочно); Chrome (http://www.chromium.org/chromium-os/licenses), (бессрочно); 7-Zip (http://www.7-zip.org/license.txt), (бессрочно); AcrobatReader (http://www.images.adobe.com/content/dam/Adobe/en/legal/servicetou/Acrobat_com_Additional_TOU-en_US-20140618_1200.pdf), (бессрочно); ASTRA LINUX SPECIAL EDITION (https://astralinux.ru/products/astra-linux-special-edition/), (бессрочно); LibreOffice (https://ru.libreoffice.org/), (бессрочно); Веб-браузер Chromium (https://www.chromium.org/Home/), (бессрочно); Антивирус Касперский (https://www.kaspersky.ru/), (до 23 июня 2024); Архиватор Ark (https://apps.kde.org/ark/), (бессрочно); Okular (https://okular.kde.org/ru/download/), (бессрочно); Редактор изображений Gimp (https://www.gimp.org/), (бессрочно)</p>				
6.4. Перечень информационных справочных систем				
не требуется				

7. Материально-техническое обеспечение дисциплины

Аудитория	Назначение	Оборудование
Учебная аудитория	для проведения занятий лекционного типа, занятий семинарского типа (лабораторных и(или) практических), групповых и индивидуальных консультаций, текущего контроля и промежуточной аттестации, курсового проектирования (выполнения курсовых работ), проведения практик	Стандартное оборудование (учебная мебель для обучающихся, рабочее место преподавателя, доска)
Учебная аудитория	для проведения занятий лекционного типа, занятий семинарского типа (лабораторных и(или) практических), групповых и индивидуальных консультаций, текущего контроля и промежуточной аттестации, курсового проектирования (выполнения курсовых работ), проведения практик	Стандартное оборудование (учебная мебель для обучающихся, рабочее место преподавателя, доска)
Помещение для самостоятельной работы	помещение для самостоятельной работы обучающихся	Компьютеры, ноутбуки с подключением к информационно-телекоммуникационной сети «Интернет», доступом в электронную информационно-образовательную среду АлтГУ

8. Методические указания для обучающихся по освоению дисциплины

8.1 Методические указания обучающимся к лекциям по дисциплине "Теория ландшафтной архитектуры и методология проектирования"

В ходе лекционных занятий по дисциплине необходимо вести конспектирование учебного материала. Конспектирование лекций – сложный вид вузовской аудиторной работы, предполагающий интенсивную умственную деятельность студента.

В процессе конспектирования не следует записывать дословно всю лекцию. Целесообразно вначале понять основную мысль, излагаемую лектором, а затем записать ее. Желательно запись осуществлять, оставляя поля, на которых позднее, при самостоятельной работе с конспектом, можно сделать дополнительные записи, отметить непонятные места.

Конспект лекции лучше подразделять на пункты, соблюдая красную строку. Этому в большой степени будут способствовать вопросы плана лекции, предложенные преподавателями. Следует обращать внимание на акценты, выводы, которые делает лектор, отмечая наиболее важные моменты в лекционном материале замечаниями «важно», «хорошо запомнить» и т.п. Можно делать это и с помощью разноцветных маркеров или ручек, подчеркивая термины и определения.

Целесообразно разработать собственную систему сокращений, аббревиатур и символов общераспространенных слов и выражений. Специфические термины и их сокращения будут акцентированы преподавателем дополнительно.

Работа над конспектом лекции по дисциплине не заканчивается в лекционной аудитории, а продолжается студентом дома, при этом обучающийся повторно ознакомливается с содержанием лекционного материала, знакомится с рекомендованной литературой, особенно нормативно-правовыми актами и методиками государственной кадастровой оценки, делает себе пометки в тексте лекции, или продолжает конспект. Работая над конспектом лекций, всегда необходимо использовать не только учебник, но и ту литературу, которую дополнительно рекомендовал лектор. Именно такая серьезная, кропотливая работа с лекционным материалом позволит глубоко овладеть теоретическим материалом.

8.2. Методические указания обучающимся при подготовке к семинарам, практическим занятиям

Планы семинарских занятий, их тематика, рекомендуемая литература, цель и задачи ее изучения сообщаются преподавателем на вводных занятиях или в методических указаниях по дисциплине.

Подготовка студентов к семинарскому занятию включает 2 этапа:

- 1) организационный;
- 2) закрепление и углубление теоретических знаний.

На первом этапе студент планирует свою самостоятельную работу, которая включает:

- уяснение задания на самостоятельную работу;
- подбор рекомендованной литературы;
- составление плана работы, в котором определяются основные пункты предстоящей подготовки.

Составление плана дисциплинирует и повышает организованность в работе.

Второй этап включает непосредственную подготовку студента к занятию. Начинать надо с изучения рекомендованной литературы. Необходимо помнить, что на лекции обычно рассматривается не весь материал, а только его часть. Остальная его часть выполняется в процессе самостоятельной работы. В связи с этим работа с рекомендованной литературой обязательна. Особое внимание при этом необходимо обратить на содержание основных положений и выводов, объяснение явлений и фактов, уяснение практического приложения рассматриваемых теоретических вопросов. В процессе этой работы студент должен стремиться понять и запомнить основные положения рассматриваемого материала, примеры, поясняющие его, а также разобраться в иллюстративном материале.

Заканчивать подготовку следует составлением плана (конспекта) по изучаемому материалу (вопросу). Это позволяет составить концентрированное, сжатое представление по изучаемым вопросам.

В процессе подготовки к занятиям рекомендуется взаимное обсуждение материала, во время которого закрепляются знания, а также приобретает практика в изложении и разъяснении полученных знаний, развивается речь.

При необходимости следует обращаться за консультацией к преподавателю. Идя на консультацию, необходимо хорошо продумать вопросы, которые требуют разъяснения.

На семинаре каждый его участник должен быть готовым к выступлению по всем поставленным в плане вопросам, проявлять максимальную активность при их рассмотрении. Выступление должно строиться свободно, убедительно и аргументировано. Преподаватель следит, чтобы выступление не сводилось к репродуктивному уровню (простому воспроизведению текста), не допускается и простое чтение конспекта. Необходимо, чтобы выступающий проявлял собственное отношение к тому, о чем он говорит, высказывал свое личное мнение, понимание, обосновывал его и мог сделать правильные выводы из сказанного. При этом студент может обращаться к записям конспекта и лекций, непосредственно к первоисточникам.

На семинаре студенты ведут конспект. Конспект – это систематизированное, логичное изложение материала источника. Различаются четыре типа конспектов:

- План-конспект – это развернутый детализированный план, в котором достаточно подробные записи приводятся по тем пунктам плана, которые нуждаются в пояснении.
- Текстуальный конспект – это воспроизведение наиболее важных положений и фактов источника.
- Свободный конспект – это четко и кратко сформулированные (изложенные) основные положения в результате глубокого осмысливания материала. В нем могут присутствовать выписки, цитаты, тезисы; часть материала может быть представлена планом.
- Тематический конспект – составляется на основе изучения ряда источников и дает более или менее исчерпывающий ответ по какой-то схеме (вопросу).

В заключение преподаватель, как руководитель семинара, подводит итоги семинара. Он может (выборочно) проверить конспекты студентов и, если потребуется, внести в них исправления и дополнения.

8.3. Методические указания обучающимся при подготовке к выполнению лабораторных практикумов

Лабораторные практикумы по дисциплине не предусмотрены.

8.4. Методические указания обучающимся при выполнении курсовых работ

Курсовые работы по дисциплине» не предусмотрены.

8.5. Методические указания обучающимся для организации самостоятельной работы

Основной формой самостоятельной работы обучающихся является изучение конспекта лекций, их дополнение рекомендованной литературой, активное участие на семинарах и подготовка докладов и презентаций по основным проблемам дисциплины.

Основой самостоятельной работы студентов является работа с рекомендованной литературой. Список основной и дополнительной литературы по дисциплине приведен в РПД .

Изучение дисциплины следует начинать с проработки РПД .

Правила самостоятельной работы с литературой

- Составить перечень книг, с которыми Вам следует познакомиться;
- Перечень книг должен быть систематизированным (что необходимо для обязательно-го прочтения, что пригодится для написания рефератов, а что может расширить Вашу общую культуру и т.д.).
- Не пытайтесь читать быстро, вынужденное скорочтение не только не способствует качеству чтения, но и не приносит чувства удовлетворения, которое мы получаем, размышляя о прочитанном.

Подготовка рефератов направлена на развитие и закрепление у студентов навыков самостоятельного глубокого, творческого и всестороннего анализа научной, методической и другой литературы по актуальным проблемам дисциплины; на выработку навыков и умений грамотно и убедительно излагать материал, четко формулировать теоретические обобщения, выводы и практические рекомендации. Рефераты должны отвечать высоким квалификационным требованиям в отношении научности содержания и оформления.

Темы рефератов, как правило, посвящены рассмотрению одной проблемы. Объем реферата может быть от 12 до 15 страниц машинописного текста, отпечатанного через 1,5 интервала, а на компьютере через 1 интервал (список литературы и приложения в объем не входят).

Текстовая часть работы состоит из введения, основной части и заключения.

Во введении студент кратко обосновывает актуальность избранной темы реферата, раскрывает конкретные цели и задачи, которые он собирается решить в ходе своего небольшого исследования.

В основной части подробно раскрывается содержание вопроса (вопросов) темы.

В заключении кратко должны быть сформулированы полученные результаты исследования и даны выводы.

Кроме того, заключение может включать предложения автора, в том числе и по дальнейшему изучению заинтересовавшей его проблемы.

В список литературы (источников и литературы) студент включает только те документы, которые он использовал при написании реферата.

В приложении (приложения) к реферату могут выноситься таблицы, графики, схемы и другие вспомогательные материалы, на которые имеются ссылки в тексте реферата.

МИНОБРНАУКИ РОССИИ

федеральное государственное бюджетное образовательное учреждение высшего образования
«Алтайский государственный университет»

Защита растений рабочая программа дисциплины

Закреплена за кафедрой	Кафедра физической географии и геоинформационных систем
Направление подготовки	35.03.10. Ландшафтная архитектура
Профиль	Ландшафтное проектирование и дизайн окружающей среды
Форма обучения	Очная
Общая трудоемкость	4 ЗЕТ
Учебный план	35_03_10_Ландшафтная архитектура_ЛПиДОС-2021

Часов по учебному плану	144	Виды контроля по семестрам	
в том числе:		зачеты:	8
аудиторные занятия	56		
самостоятельная работа	88		

Распределение часов по семестрам

Курс (семестр)	4 (8)		Итого	
	Неделя			
Вид занятий	УП	РПД	УП	РПД
Лекции	22	22	22	22
Практические	34	34	34	34
Сам. работа	88	88	88	88
Итого	144	144	144	144

Программу составил(и):

к.г.н., доцент, Харламова Н.Ф.; к.б.н., доцент, Рыжова М.А.

Рецензент(ы):

к.г.н., доцент, Козырева Ю.В.

Рабочая программа дисциплины

Защита растений

разработана в соответствии с ФГОС:

Федеральный государственный образовательный стандарт высшего образования - бакалавриат по направлению подготовки 35.03.10 Ландшафтная архитектура (приказ Минобрнауки России от 01.08.2017 г. № 736)

составлена на основании учебного плана:

35.03.10 Ландшафтная архитектура

утвержденного учёным советом вуза от 27.04.2021 протокол № 6.

Рабочая программа одобрена на заседании кафедры

Кафедра физической географии и геоинформационных систем

Протокол от 16.05.2023 г. № 10

Срок действия программы: 2021-2025 уч. г.

Заведующий кафедрой

Ненашева Г.И. канд. геогр. наук, доцент

Визирование РПД для исполнения в очередном учебном году

Рабочая программа пересмотрена, обсуждена и одобрена для исполнения в 2023-2024 учебном году на заседании кафедры

Кафедра физической географии и геоинформационных систем

Протокол от 16.05.2023 г. № 10

Заведующий кафедрой *Ненашева Г.И. канд. геогр. наук, доцент*

1. Цели освоения дисциплины

1.1.	освоение студентами теоретических знаний и приобретение практических умений и навыков в области энтомологии, фитопатологии, защиты растений и карантина для предотвращения и снижения потерь растениеводческой продукции от вредных организмов.
------	---

2. Место дисциплины в структуре ООП

Цикл (раздел) ООП: Б1.В.02

3. Компетенции обучающегося, формируемые в результате освоения дисциплины

ПК-1	Способен проводить предпроектные исследования и подготовку данных для разработки проектной документации на объекты ландшафтной архитектуры
ПК-1.1	Знает содержание и методы предпроектных исследований
ПК-1.2	Владеет навыками подготовки данных для разработки проектной документации на объекты ландшафтной архитектуры
ПК-1.3	Имеет навыки проведения предпроектных исследований и формирования базы данных для разработки проектной документации на объекты ландшафтной архитектуры
ПК-5	Способен к воплощению/реализации проектов в сфере ландшафтной архитектуры
ПК-5.1	Знает технологию реализации проектов ландшафтной архитектуры от этапа проектирования и первичной подготовки территории до сдачи объекта в эксплуатацию
ПК-5.2	Имеет навыки реализации проектов ландшафтной архитектуры на этапах проектирования, первичной подготовки территории, воплощения проекта и сдачи объекта в эксплуатацию

В результате освоения дисциплины обучающийся должен

3.1.	Знать:
3.1.1.	ПК-1.1. Знает содержание и методы предпроектных исследований; ПК-5.1. Знает технологию реализации проектов ландшафтной архитектуры от этапа проектирования и первичной подготовки территории до сдачи объекта в эксплуатацию;
3.2.	Уметь:
3.2.1.	ПК-1.2. Владеет навыками подготовки данных для разработки проектной документации на объекты ландшафтной архитектуры; ПК-5.2. Имеет навыки реализации проектов ландшафтной архитектуры на этапах проектирования, первичной подготовки территории, воплощения проекта и сдачи объекта в эксплуатацию;
3.3.	Иметь навыки и (или) опыт деятельности (владеть):
3.3.1.	ПК-1.3. Имеет навыки проведения предпроектных исследований и формирования базы данных для разработки проектной документации на объекты ландшафтной архитектуры.

4. Структура и содержание дисциплины

Код занятия	Наименование разделов и тем	Вид занятия	Семестр	Часов	Компетенции	Литература
Раздел 1. Вводный.						

Код занятия	Наименование разделов и тем	Вид занятия	Семестр	Часов	Компетенции	Литература
1.1.	Причины развития неинфекционных и инфекционных болезней декоративных растений.	Лекции	8	4		Л1.1, Л2.1, Л2.2
1.2.	Неинфекционные и инфекционные болезни декоративных растений.	Практические	8	6		Л1.1, Л2.1, Л2.2
1.3.	Неинфекционные и инфекционные болезни декоративных растений.	Сам. работа	8	20		Л1.1, Л2.1, Л2.2
Раздел 2. Симптомы болезней декоративных растений и методы их профилактики.						
2.1.	Симптомы болезней декоративных растений и их отличие от повреждений растений насекомыми-вредителями. Особенности возбудителей болезней (вирусов, виридов, бактерий, грибов, актиномицетов, микоплазм, риккетсий) и методы диагностики болезней, вызванных этими возбудителями.	Лекции	8	6		Л1.1, Л2.1, Л2.2
2.2.	Симптомы болезней декоративных растений и методы их профилактики.	Практические	8	8		Л1.1, Л2.1, Л2.2
2.3.	Симптомы болезней декоративных растений и методы их профилактики.	Сам. работа	8	20		Л1.1, Л2.1, Л2.2
Раздел 3. Основные вредители декоративных и сельскохозяйственных растений.						
3.1.	Основные вредители сельскохозяйственных растений и методы их учёта. Основы и методы предотвращения и снижения потерь растениеводческой продукции от вредных организмов.	Лекции	8	6		Л1.1, Л2.1, Л2.2
3.2.	Основные вредители декоративных и сельскохозяйственных растений.	Практические	8	8		Л1.1, Л2.1, Л2.2
3.3.	Основные вредители декоративных и сельскохозяйственных растений.	Сам. работа	8	10		Л1.1, Л2.1, Л2.2
Раздел 4. Методы защиты растений.						
4.1.	Агротехнический, селекционно-	Лекции	8	6		Л1.1, Л2.1, Л2.2

Код занятия	Наименование разделов и тем	Вид занятия	Семестр	Часов	Компетенции	Литература
	семеноводческий, физико-механический, биологический, биотехнологический, химический методы защиты растений, основы интегрированной защиты, карантин.					
4.2.	Методы защиты растений.	Практические	8	12		Л1.1, Л2.1, Л2.2
4.3.	Методы защиты растений.	Сам. работа	8	28		Л1.1, Л2.1, Л2.2
4.4.	Подготовка к зачету	Сам. работа	8	10		Л1.1, Л2.1, Л2.2

5. Фонд оценочных средств

5.1. Контрольные вопросы и задания для проведения текущего контроля и промежуточной аттестации по итогам освоения дисциплины

Оценочные материалы для текущего контроля по разделам и темам дисциплины в полном объеме размещены в онлайн-курсе на образовательном портале "Цифровой университет АлтГУ" - <https://portal.edu.asu.ru/course/view.php?id=6764>

ПРИМЕРЫ ЗАДАНИЙ:

1. Некроз это:

- А) отмирание отдельных клеток или участков ткани под действием токсинов патогена или абиотических факторов
- Б) уменьшение размера или количества клеток под действием абиотических факторов
- В) Увеличение размера и изменение формы клеток под влиянием патогена или абиотических факторов
- Д) разъединение клеток вследствие разрушения патогенами срединных пластинок или оболочек

2. Наука, изучающая болезни растений называется:

- Фитопатология
- Физиология
- Энтомология

3. Имаго это:

- половозрелая особь насекомого
- личинка насекомого
- куколка насекомого
- нет такого термина

4. К макроэлементам относятся:

- азот, фосфор, калий
- азот, фосфор, кальций
- азот, фосфор, сера
- азот, фосфор, цинк

5. Азотные удобрения не рекомендуется вносить в конце вегетационного периода

- Верно
- Неверно

6. Как называются болезни растений, возникающие в результате неблагоприятных воздействий абиотических факторов?

- Неинфекционные
- Инфекционные
- Паразитные
- Абиотические

7. Болезни растений, вызванные грибами называются:

- Микозы
- Вирозы

Микоплазмозы

Бактериозы

8. Пигмент, участвующий в фотосинтезе называется:

Хлорофилл

Антоциан

Хлоропласт

Цианофилл

9. Болезни хвои, проявляющиеся в изменении цвета, отмирании и осыпании вызванные различными видами грибов называются:

Шютте

Парша

Мозаика

Антракноз

10. Пятнистость - одна из самых распространенных в природе болезней растений

Верно

Неверно

5.2. Темы письменных работ для проведения текущего контроля (эссе, рефераты, курсовые работы и др.)

Темы рефератов:

1. Причины развития неинфекционных болезней декоративных растений.

2. Неинфекционные и инфекционные болезни декоративных растений.

3. Симптомы болезней декоративных растений.

4. Болезни декоративных растений и их отличие от повреждений растений насекомыми-вредителями.

5. Особенности возбудителей болезней (вирусов, вироидов, бактерий, грибов, актиномицетов, микоплазм, риккетсий).

6. Методы диагностики неинфекционных болезней.

7. Симптомы болезней декоративных растений и методы их профилактики.

Критерии оценивания

В ходе проверки оценивается:

1. Полнота выполнения реферата;

2. Своевременность выполнения;

3. Правильность ответов на вопросы;

4. Самостоятельность подготовки реферата.

Каждая позиция оценивается 1 баллом. Оценивание реферата в целом:

«5» – 3,6–4 балла.

«4» – 2,8–3,5 балла.

«3» – 2–2,7 балла.

«2» – менее 2 баллов.

5.3. Фонд оценочных средств для проведения промежуточной аттестации

Промежуточная аттестация заключается в проведении в конце семестра зачета (для обучающихся, не получивших зачет по результатам текущей успеваемости) по всему изученному курсу. Зачет проводится в устной форме по билетам. В билет входит 2 вопроса.

Перечень вопросов к зачету:

1. Причины развития неинфекционных и инфекционных болезней декоративных растений.

2. Неинфекционные и инфекционные болезни декоративных растений.

3. Неинфекционные и инфекционные болезни декоративных растений.

4. Симптомы болезней декоративных растений и их отличие от повреждений растений насекомыми-вредителями. Особенности возбудителей болезней (вирусов, вироидов, бактерий, грибов, актиномицетов, микоплазм, риккетсий).

5. Методы диагностики болезней, вызванных возбудителями болезней.

6. Симптомы болезней декоративных растений и методы их профилактики.

7. Основные вредители сельскохозяйственных растений и методы их учёта. Основы и методы предотвращения и снижения потерь растениеводческой продукции от вредных организмов.

8. Основные вредители декоративных и сельскохозяйственных растений.

9. Агротехнический, селекционно-семеноводческий, физико-механический, биологический,

биотехнологический, химический методы защиты растений, основы интегрированной защиты, карантина.

10. Методы защиты растений.

Критерии оценивания:

В билет включено два теоретических вопроса, соответствующие содержанию формируемых компетенций. Зачет проводится в устной форме. На подготовку ответа студенту отводится 35 минут. За ответ на теоретические вопросы студент может получить максимально 100 баллов. Перевод баллов в оценку: 85-100 – «отлично», 70-84 – «хорошо», 50-69 – «удовлетворительно», 0-49 – «неудовлетворительно».

6. Учебно-методическое и информационное обеспечение дисциплины

6.1. Рекомендуемая литература				
6.1.1. Основная литература				
	Авторы	Заглавие	Издательство, год	Эл. адрес
Л1.1	С. И. Чебаненко, О. О. Белошапкина, И. М. Митюшев.	Защита растений. Древесные породы : учебное пособие для вузов	М. : Издательство Юрайт, 2018	www.biblio-online.ru/book/4BC132DB-65EA-4894-820A-3221194C59D0
6.1.2. Дополнительная литература				
	Авторы	Заглавие	Издательство, год	Эл. адрес
Л2.1	Ю. Т. Дьяков, С. Н. Еланский	Общая фитопатология: учебное пособие для академического бакалавриата	М. : Издательство Юрайт, 2018	www.biblio-online.ru/book/9C8B1173-01C3-4CE1-B475-EC5A775951E6
Л2.2	Н.П. Булхто, А.А. Короткова	Защита растений от вредителей : учебное пособие	Москва ; Берлин : Директ-Медиа, 2015	http://biblioclub.ru/index.php?page=book&id=276956
6.2. Перечень ресурсов информационно-телекоммуникационной сети "Интернет"				
	Название		Эл. адрес	
Э1	Курс в Мудл "Защита растений"		https://portal.edu.asu.ru/course/view.php?id=6764	
6.3. Перечень программного обеспечения				
Microsoft Office 2010 (Office 2010 Professional, № 4065231 от 08.12.2010), (бессрочно); Microsoft Windows 7 (Windows 7 Professional, № 61834699 от 22.04.2013), (бессрочно); Chrome (http://www.chromium.org/chromium-os/licenses), (бессрочно); 7-Zip (http://www.7-zip.org/license.txt), (бессрочно); AcrobatReader (http://www.images.adobe.com/content/dam/Adobe/en/legal/servicetou/Acrobat_com_Additional_TOU-en_US-20140618_1200.pdf), (бессрочно); ASTRA LINUX SPECIAL EDITION (https://astralinux.ru/products/astra-linux-special-edition/), (бессрочно); LibreOffice (https://ru.libreoffice.org/), (бессрочно); Веб-браузер Chromium (https://www.chromium.org/Home/), (бессрочно); Антивирус Касперский (https://www.kaspersky.ru/), (до 23 июня 2024); Архиватор Ark (https://apps.kde.org/ark/), (бессрочно); Okular (https://okular.kde.org/ru/download/), (бессрочно); Редактор изображений Gimp (https://www.gimp.org/), (бессрочно)				
6.4. Перечень информационных справочных систем				
не требуется				

7. Материально-техническое обеспечение дисциплины

8. Методические указания для обучающихся по освоению дисциплины

8.1 Методические указания обучающимся к лекциям по дисциплине "Защита растений"

В ходе лекционных занятий по дисциплине необходимо вести конспектирование учебного материала. Конспектирование лекций – сложный вид вузовской аудиторной работы, предполагающий интенсивную умственную деятельность студента.

В процессе конспектирования не следует записывать дословно всю лекцию. Целесообразно вначале понять основную мысль, излагаемую лектором, а затем записать ее. Желательно запись осуществлять, оставляя поля, на которых позднее, при самостоятельной работе с конспектом, можно сделать дополнительные записи, отметить непонятные места.

Конспект лекции лучше подразделять на пункты, соблюдая красную строку. Этому в большой степени будут способствовать вопросы плана лекции, предложенные преподавателям. Следует обращать внимание на акценты, выводы, которые делает лектор, отмечая наиболее важные моменты в лекционном материале замечаниями «важно», «хорошо запомнить» и т.п. Можно делать это и с помощью разноцветных маркеров или ручек, подчеркивая термины и определения.

Целесообразно разработать собственную систему сокращений, аббревиатур и символов общераспространенных слов и выражений. Специфические термины и их сокращения будут акцентированы преподавателем дополнительно.

Работа над конспектом лекции по дисциплине не заканчивается в лекционной аудитории, а продолжается студентом дома, при этом обучающийся повторно ознакомливается с содержанием лекционного материала, знакомится с рекомендованной литературой, особенно нормативно-правовыми актами и методиками государственной кадастровой оценки, делает себе пометки в тексте лекции, или продолжает конспект.

Работая над конспектом лекций, всегда необходимо использовать не только учебник, но и ту литературу, которую дополнительно рекомендовал лектор. Именно такая серьезная, кропотливая работа с лекционным материалом позволит глубоко овладеть теоретическим материалом.

8.2. Методические указания обучающимся при подготовке к семинарам, практическим занятиям

Планы семинарских занятий, их тематика, рекомендуемая литература, цель и задачи ее изучения сообщаются преподавателем на вводных занятиях или в методических указаниях по дисциплине.

Подготовка студентов к семинарскому занятию включает 2 этапа:

- 1) организационный;
- 2) закрепление и углубление теоретических знаний.

На первом этапе студент планирует свою самостоятельную работу, которая включает:

- уяснение задания на самостоятельную работу;
- подбор рекомендованной литературы;
- составление плана работы, в котором определяются основные пункты предстоящей подготовки.

Составление плана дисциплинирует и повышает организованность в работе.

Второй этап включает непосредственную подготовку студента к занятию. Начинать надо с изучения рекомендованной литературы. Необходимо помнить, что на лекции обычно рассматривается не весь материал, а только его часть. Остальная его часть восполняется в процессе самостоятельной работы. В связи с этим работа с рекомендованной литературой обязательна. Особое внимание при этом необходимо обратить на содержание основных положений и выводов, объяснение явлений и фактов, уяснение практического приложения рассматриваемых теоретических вопросов. В процессе этой работы студент должен стремиться понять и запомнить основные положения рассматриваемого материала, примеры, поясняющие его, а также разобраться в иллюстративном материале.

Заканчивать подготовку следует составлением плана (конспекта) по изучаемому материалу (вопросу). Это позволяет составить концентрированное, сжатое представление по изучаемым вопросам.

В процессе подготовки к занятиям рекомендуется взаимное обсуждение материала, во время которого закрепляются знания, а также приобретает практика в изложении и разъяснении полученных знаний, развивается речь.

При необходимости следует обращаться за консультацией к преподавателю. Идя на консультацию, необходимо хорошо продумать вопросы, которые требуют разъяснения.

На семинаре каждый его участник должен быть готовым к выступлению по всем поставленным в плане вопросам, проявлять максимальную активность при их рассмотрении. Выступление должно строиться свободно, убедительно и аргументировано. Преподаватель следит, чтобы выступление не сводилось к

репродуктивному уровню (простому воспроизведению текста), не допускается и простое чтение конспекта. Необходимо, чтобы выступающий проявлял собственное отношение к тому, о чем он говорит, высказывал свое личное мнение, понимание, обосновывал его и мог сделать правильные выводы из сказанного. При этом студент может обращаться к записям конспекта и лекций, непосредственно к первоисточникам. На семинаре студенты ведут конспект. Конспект – это систематизированное, логичное изложение материала источника. Различаются четыре типа конспектов:

- План-конспект – это развернутый детализированный план, в котором достаточно подробные записи приводятся по тем пунктам плана, которые нуждаются в пояснении.
- Текстуальный конспект – это воспроизведение наиболее важных положений и фактов источника.
- Свободный конспект – это четко и кратко сформулированные (изложенные) основные положения в результате глубокого осмысливания материала. В нем могут присутствовать выписки, цитаты, тезисы; часть материала может быть представлена планом.
- Тематический конспект – составляется на основе изучения ряда источников и дает более или менее исчерпывающий ответ по какой-то схеме (вопросу).

В заключение преподаватель, как руководитель семинара, подводит итоги семинара. Он может (выборочно) проверить конспекты студентов и, если потребуется, внести в них исправления и дополнения.

8.3. Методические указания обучающимся при подготовке к выполнению лабораторных практикумов

Лабораторные практикумы по дисциплине не предусмотрены.

8.4. Методические указания обучающимся при выполнении курсовых работ

Курсовые работы по дисциплине не предусмотрены.

8.5. Методические указания обучающимся для организации самостоятельной работы

Основной формой самостоятельной работы обучающихся является изучение конспекта лекций, их дополнение рекомендованной литературой, активное участие на семинарах и подготовка докладов и презентаций по основным проблемам дисциплины.

Основой самостоятельной работы студентов является работа с рекомендованной литературой. Список основной и дополнительной литературы под дисциплине приведен в РПД .

Изучение дисциплины следует начинать с проработки РПД .

Правила самостоятельной работы с литературой

- Составить перечень книг, с которыми Вам следует познакомиться;
- Перечень книг должен быть систематизированным (что необходимо для обязательно-го прочтения, что пригодится для написания рефератов, а что может расширить Вашу общую культуру и т.д.).
- Не пытайтесь читать быстро, вынужденное скорочтение не только не способствует качеству чтения, но и не приносит чувства удовлетворения, которое мы получаем, размышляя о прочитанном.

Подготовка рефератов направлена на развитие и закрепление у студентов навыков самостоятельного глубокого, творческого и всестороннего анализа научной, методической и другой литературы по актуальным проблемам дисциплины; на выработку навыков и умений грамотно и убедительно излагать материал, четко формулировать теоретические обобщения, выводы и практические рекомендации. Рефераты должны отвечать высоким квалификационным требованиям в отношении научности содержания и оформления.

Темы рефератов, как правило, посвящены рассмотрению одной проблемы. Объем реферата может быть от 12 до 15 страниц машинописного текста, отпечатанного через 1,5 интервала, а на компьютере через 1 интервал (список литературы и приложения в объем не входят).

Текстовая часть работы состоит из введения, основной части и заключения.

Во введении студент кратко обосновывает актуальность избранной темы реферата, раскрывает конкретные цели и задачи, которые он собирается решить в ходе своего небольшого исследования.

В основной части подробно раскрывается содержание вопроса (вопросов) темы.

В заключении кратко должны быть сформулированы полученные результаты исследования и даны выводы.

Кроме того, заключение может включать предложения автора, в том числе и по дальнейшему изучению заинтересовавшей его проблемы.

В список литературы (источников и литературы) студент включает только те документы, которые он использовал при написании реферата.

В приложении (приложения) к реферату могут выноситься таблицы, графики, схемы и другие вспомогательные материалы, на которые имеются ссылки в тексте реферата.

МИНОБРНАУКИ РОССИИ

федеральное государственное бюджетное образовательное учреждение высшего образования
«Алтайский государственный университет»

Учение о лесе и основы лесопаркового хозяйства рабочая программа дисциплины

Закреплена за кафедрой	Кафедра физической географии и геоинформационных систем
Направление подготовки	35.03.10. Ландшафтная архитектура
Профиль	Ландшафтное проектирование и дизайн окружающей среды
Форма обучения	Очная
Общая трудоемкость	4 ЗЕТ
Учебный план	35_03_10_Ландшафтная архитектура_ЛПиДОС-2021

Часов по учебному плану	144	Виды контроля по семестрам	
в том числе:		экзамены:	5
аудиторные занятия	56		
самостоятельная работа	61		
контроль	27		

Распределение часов по семестрам

Курс (семестр)	3 (5)		Итого	
	Неделя 14			
Вид занятий	УП	РПД	УП	РПД
Лекции	22	22	22	22
Практические	34	34	34	34
Сам. работа	61	61	61	61
Часы на контроль	27	27	27	27
Итого	144	144	144	144

Программу составил(и):
к.г.н., доцент, Останин О.В.

Рецензент(ы):
к.г.н., доцент, Козырева Ю.В.

Рабочая программа дисциплины
Учение о лесе и основы лесопаркового хозяйства

разработана в соответствии с ФГОС:
Федеральный государственный образовательный стандарт высшего образования - бакалавриат по направлению подготовки 35.03.10 Ландшафтная архитектура (приказ Минобрнауки России от 01.08.2017 г. № 736)

составлена на основании учебного плана:
35.03.10 Ландшафтная архитектура
утвержденного учёным советом вуза от 27.04.2021 протокол № 6.

Рабочая программа одобрена на заседании кафедры
Кафедра физической географии и геоинформационных систем

Протокол от 16.05.2023 г. № 10
Срок действия программы: 2021-2025 уч. г.

Заведующий кафедрой
к.г.н., доцент Ненашева Г.И.

Визирование РПД для исполнения в очередном учебном году

Рабочая программа пересмотрена, обсуждена и одобрена для
исполнения в 2023-2024 учебном году на заседании кафедры

Кафедра физической географии и геоинформационных систем

Протокол от 16.05.2023 г. № 10
Заведующий кафедрой *к.г.н., доцент Ненашева Г.И.*

1. Цели освоения дисциплины

1.1.	Получение теоретических знаний в области учения о лесе и практических навыков ведения лесопаркового хозяйства.
------	--

2. Место дисциплины в структуре ООП

Цикл (раздел) ООП: Б1.В.02

3. Компетенции обучающегося, формируемые в результате освоения дисциплины

ПК-1	Способен проводить предпроектные исследования и подготовку данных для разработки проектной документации на объекты ландшафтной архитектуры
ПК-1.1	Знает содержание и методы предпроектных исследований
ПК-1.2	Владеет навыками подготовки данных для разработки проектной документации на объекты ландшафтной архитектуры
ПК-1.3	Имеет навыки проведения предпроектных исследований и формирования базы данных для разработки проектной документации на объекты ландшафтной архитектуры
ПК-5	Способен к воплощению/реализации проектов в сфере ландшафтной архитектуры
ПК-5.1	Знает технологию реализации проектов ландшафтной архитектуры от этапа проектирования и первичной подготовки территории до сдачи объекта в эксплуатацию
ПК-5.2	Имеет навыки реализации проектов ландшафтной архитектуры на этапах проектирования, первичной подготовки территории, воплощения проекта и сдачи объекта в эксплуатацию

В результате освоения дисциплины обучающийся должен

3.1.	Знать:
3.1.1.	ПК-1.1. Знает содержание и методы предпроектных исследований; ПК-5.1. Знает технологию реализации проектов ландшафтной архитектуры от этапа проектирования и первичной подготовки территории до сдачи объекта в эксплуатацию;
3.2.	Уметь:
3.2.1.	ПК-1.2. Владеет навыками подготовки данных для разработки проектной документации на объекты ландшафтной архитектуры; ПК-5.2. Имеет навыки реализации проектов ландшафтной архитектуры на этапах проектирования, первичной подготовки территории, воплощения проекта и сдачи объекта в эксплуатацию;
3.3.	Иметь навыки и (или) опыт деятельности (владеть):
3.3.1.	ПК-1.3. Имеет навыки проведения предпроектных исследований и формирования базы данных для разработки проектной документации на объекты ландшафтной архитектуры.

4. Структура и содержание дисциплины

Код занятия	Наименование разделов и тем	Вид занятия	Семестр	Часов	Компетенции	Литература
Раздел 1. Введение. Учение о лесе						
1.1.	Значение леса и его биосферные функции	Лекции	5	2		Л1.1, Л1.2, Л2.1, Л2.2,

Код занятия	Наименование разделов и тем	Вид занятия	Семестр	Часов	Компетенции	Литература
						Л2.3, Л2.4
1.2.	Социальная роль леса	Практические	5	2		Л1.1, Л1.2, Л2.1, Л2.2, Л2.3, Л2.4
1.3.	Основы учения о лесе	Сам. работа	5	7		Л1.1, Л1.2, Л2.1, Л2.2, Л2.3, Л2.4
Раздел 2. Основы лесоводства						
2.1.	Подразделение лесов по целевому назначению	Лекции	5	2		Л1.1, Л1.2, Л2.1, Л2.2, Л2.3, Л2.4
2.2.	Рубки и уход за лесом	Лекции	5	4		Л1.1, Л1.2, Л2.1, Л2.2, Л2.3, Л2.4
2.3.	Морфология и структура насаждений	Лекции	5	2		Л1.1, Л1.2, Л2.1, Л2.2, Л2.3, Л2.4
2.4.	Подсочка леса	Лекции	5	2		Л1.1, Л1.2, Л2.1, Л2.2, Л2.3, Л2.4
2.5.	Лесная типология	Практические	5	2		Л1.1, Л1.2, Л2.1, Л2.2, Л2.3, Л2.4
2.6.	Лесная мелиорация	Практические	5	4		Л1.1, Л1.2, Л2.1, Л2.2, Л2.3, Л2.4
2.7.	Лесная селекция	Практические	5	6		Л1.1, Л1.2, Л2.1, Л2.2, Л2.3, Л2.4
2.8.	Лесные пожары и борьба с ними	Практические	5	4		Л1.1, Л1.2, Л2.1, Л2.2, Л2.3, Л2.4
2.9.	Основы лесоводства	Сам. работа	5	24		Л1.1, Л1.2, Л2.1, Л2.2, Л2.3, Л2.4
Раздел 3. Основы лесопаркового хозяйства						
3.1.	Рекреационное лесопользование	Лекции	5	2		Л1.1, Л1.2, Л2.1, Л2.2, Л2.3, Л2.4
3.2.	Экологическая роль рекреационных лесов	Лекции	5	2		Л1.1, Л1.2, Л2.1, Л2.2, Л2.3, Л2.4
3.3.	Организация и ведение хозяйства в рекреационных лесов	Лекции	5	2		Л1.1, Л1.2, Л2.1, Л2.2, Л2.3, Л2.4
3.4.	Лесовосстановительные и реконструктивные мероприятия в	Лекции	5	4		Л1.1, Л1.2, Л2.1, Л2.2, Л2.3, Л2.4

Код занятия	Наименование разделов и тем	Вид занятия	Семестр	Часов	Компетенции	Литература
	рекреационных лесах					
3.5.	Мировой опыт рекреационного лесопользования	Практические	5	4		Л1.1, Л1.2, Л2.1, Л2.2, Л2.3, Л2.4
3.6.	Санитарно-гигиенические функции рекреационных лесов	Практические	5	4		Л1.1, Л1.2, Л2.1, Л2.2, Л2.3, Л2.4
3.7.	Рубки ухода в рекреационных лесов	Практические	5	4		Л1.1, Л1.2, Л2.1, Л2.2, Л2.3, Л2.4
3.8.	Благоустройство территории рекреационных лесов	Практические	5	4		Л1.1, Л1.2, Л2.1, Л2.2, Л2.3, Л2.4
3.9.	основы лесопаркового хозяйства	Сам. работа	5	30		Л1.1, Л1.2, Л2.1, Л2.2, Л2.3, Л2.4
3.10.	Подготовка к экзамену	Экзамен	5	27		Л1.1, Л1.2, Л2.1, Л2.2, Л2.3, Л2.4

5. Фонд оценочных средств

5.1. Контрольные вопросы и задания для проведения текущего контроля и промежуточной аттестации по итогам освоения дисциплины

Оценочные материалы для текущего контроля по разделам и темам дисциплины в полном объеме размещены в онлайн-курсе на образовательном портале "Цифровой университет АлтГУ" - <https://portal.edu.asu.ru/course/view.php?id=6763>

ПРИМЕРЫ ЗАДАНИЙ ЗАКРЫТОГО ТИПА:

1. Минимальный размер участка, который можно назвать лесом (по мнению некоторых ученых) составляет:

не менее 50х50 м

не менее 20х20 м

не менее 100х100 м

не менее 80х80 м

2. Уровень использования недревесных и второстепенных ресурсов в нашей стране составляет:

3-5% от биологического урожая

10-15% от биологического урожая

50% от биологического урожая

100% от биологического урожая

3. Площадь земель лесного фонда в России составляет:

1182,5 млн га

500 млн га

19573,4 млн га

852,6 млн га

4. Какая порода древесных растений занимает более 43% лесных земель в нашей стране?

Лиственница

Сосна

Ель

Пихта

5. Сколько процентов от лесного фонда России составляет площадь лесного фонда Алтайского края?

0,4 %

10 %

12 %

0,1 %

6. Какие типы лесной растительности встречаются в Российской Федерации?

хвойные леса холодной зоны
смешанные леса умеренного пояса
влажные леса теплого умеренного климата
экваториальные дождевые леса
тропические влажные лиственные леса
леса сухих областей

7. Средний диаметр древостоя измеряется на высоте:

- 1,3 м
- 1,5 м
- 1,0 м
- 2,0 м

8. Транспирация это:

процесс движения воды через растение и ее испарение через листья, стебли и цветки
процесс образования питательных веществ

Фотосинтез

процесс поглощения минеральных удобрений из земли

9. Подрост это:

- растения в возрасте старше 5 лет
- растения от 1 года до 5 лет
- растения старше 10 лет
- совокупность растений, произрастающих под пологом леса

10. Выход деловой древесины больше у растений, размноженных каким способом возобновления?

Семенным

Вегетативным

не имеет значения

11. Под термином "рост дерева" понимают:

- увеличение размеров деревьев с возрастом
- прохождение фаз качественного изменения у деревьев
- толщина деревьев на высоте 1,3 м
- высота дерева

12. Для сосновых древостоев этап юности продолжается:

- до 30-35 лет
- до 70-80 лет
- до 45-70 лет

13. Наиболее интенсивно деревья растут в высоту в период:

Юности

Спелости

Зрелости

Всходов

14. Растения, предпочитающие кислотность почвы на уровне 6,7 и менее относятся к группе:

Оксифильные

Базифильные

Нейтрофильные

15. Полнота леса это:

- степень занятости площади древостоев стволовой массой
- общее количество древесины стволов растущих деревьев в древостое
- показатель условий произрастания деревьев

16. Понятие "БИОЦЕНОЗ ЛЕСНОЙ" ввел:

Сукачев В.Н.

Жилкин Б.Д.

Дерябин Д.И.

Нестеров В.Н.

ПРИМЕРЫ ЗАДАНИЙ ОТКРЫТОГО ТИПА:

1. Какой минимальный размер участка, который можно назвать лесом (по мнению некоторых ученых)?
не менее 50х50 м

2. Уровень использования недревесных и второстепенных ресурсов в нашей стране составляет:

3-5% от биологического урожая

3. Сколько гектаров составляет площадь земель лесного фонда в России?

1182,5 млн га

4. Какая порода древесных растений занимает более 43% лесных земель в нашей стране?

Лиственница

5. Сколько процентов от лесного фонда России составляет площадь лесного фонда Алтайского края?
0,4 %
6. Какие типы лесной растительности встречаются в Российской Федерации?
хвойные леса холодной зоны, смешанные леса умеренного пояса
7. На какой высоте измеряют средний диаметр древостоя?
1,3 м
8. Дайте определение термину транспирация
процесс движения воды через растение и ее испарение через листья, стебли и цветки
9. Что такое «Подрост»?
растения в возрасте старше 5 лет
10. Выход деловой древесины больше у растений, размноженных каким способом возобновления?
Семенным
11. Под термином "рост дерева" понимают:
увеличение размеров деревьев с возрастом
12. До какого возраста у сосновых древостоев продолжается этап юности?
до 30-35 лет
13. В какой период онтогенеза наиболее интенсивно деревья растут в высоту?
Юности
14. Как называются растения, предпочитающие кислотность почвы на уровне 6,7 и менее?
Оксифильные
15. Что такое «Полнота леса»?
степень занятости площади древостоев стволовой массой
16. Кто ввел понятие "БИОЦЕНОЗ ЛЕСНОЙ"?
Сукачев В.Н.

5.2. Темы письменных работ для проведения текущего контроля (эссе, рефераты, курсовые работы и др.)

ТЕМЫ РЕФЕРАТОВ

- 1 Нормы и правила размещения озелененных территорий в зависимости от природных факторов
- 2 Общие требования к размещению элементов планировки — дорожной сети, площадок.
- 3 Требования к формированию зеленых насаждений по своему составу и структуре.
- 4 Нормы и правила размещения зеленых насаждений на объектах в соответствии с законами ландшафтно-планировочной композиции.
- 5 Факторы, влияющие на создание систем озеленения в городах и поселках.

5.3. Фонд оценочных средств для проведения промежуточной аттестации

ПЕРЕЧЕНЬ ВОПРОСОВ К ЭКЗАМЕНУ

- 1 В чем заключается экологическое и экономическое значение лесов?
 - 2 Какова роль лесов в миграции химических элементов и круговороте веществ?
 - 3 Чем обусловлено естественное и искусственное сокращение площади лесов и их продуктивности?
 - 4 Каковы основные причины отчуждения значительных территорий лесных угодий?
 - 5 В чем заключаются охрана и защита лесов и роль национальных парков, заказников, заповедников,
 - 6 Каковы сущность и цели системы многоцелевого лесного мониторинга?
 - 7 Каковы система распределения лесов России по органам управления, причины и следствия данной
 - 8 В чем состоит многообразие функции леса?
 - 9 Каково территориальное распределение лесов Беларуси? Какова статистика изменения лесистости и возрастного состава лесов?
 - 10 Каково распределение общей площади лесов по преобладающим породам?
 - 11 В чем заключается хозяйственное использование территории лесов и собственно древостоя леса?
 - 12 Определите оценку и динамику состояния лесов на территории Беларуси в первое пятилетие 21-го
 - 13 Каково состояние лесов в промышленных центрах? Назовите зону «тревожного состояния» лесов.
 - 14 Назовите экологические проблемы лесов и пути их решения.
- Методическое описание порядка проведения (процедуры) оценивания усвоенных компетенций на экзамене:
- В экзаменационный билет включено два теоретических вопроса, соответствующие содержанию формируемых компетенций. Экзамен проводится в устной форме. На подготовку ответа студенту отводится 35 минут. За ответ на теоретические вопросы студент может получить максимально 100 баллов. Перевод баллов в оценку: 85-100 – «отлично», 70-84 – «хорошо», 50-69 – «удовлетворительно», 0-49 – «неудовлетворительно».
- Методическое описание порядка проведения (процедуры) оценивания усвоенных компетенций в процессе ответа на вопросы по темам (устный опрос):

Ответы обучающихся на вопросы по темам изучаемой дисциплины происходят в виде беседы преподавателя с обучающимся на темы, связанные с изучаемой дисциплиной, которая рассчитана на выяснение объема знаний обучающегося по определенному разделу, теме, проблеме и т.п. За каждый правильно отвеченный вопрос дается 50 баллов. Максимальное количество вопросов, на которые можно ответить обучающемуся – 2 вопроса
Перевод баллов в оценку: 85-100 – «отлично», 70-84 «удовлетворительно», 0-49 – «неудовлетворительно».

Методическое описание порядка проведения (процедуры) оценивания усвоенных компетенций в процессе подготовки рефератов:
Тематика рефератов выдается на занятии, выбор темы осуществляется студентом самостоятельно. Подготовка осуществляется во внеаудиторное время. Результаты озвучиваются на практическом занятии, регламент – 10-15 мин. на выступление. В оценивании результатов наравне с преподавателем принимают участие студенты группы. Общий порядок проведения процедур оценивания знаний, умений, навыков и (или) опыта деятельности, характеризующих этапы формирования компетенций определены в «Положении о проведении текущего контроля успеваемости и промежуточной аттестации обучающихся по образовательным программам высшего образования в ФГБОУ ВО «Алтайский государственный университет».

6. Учебно-методическое и информационное обеспечение дисциплины

6.1. Рекомендуемая литература				
6.1.1. Основная литература				
	Авторы	Заглавие	Издательство, год	Эл. адрес
Л1.1	Беспаленко, О.Н	Лесоводство: учебное пособие	, 2012	http://biblioclub.ru/index.php?page=book&id=142034
Л1.2	Миленин, А.И	Рекреационное лесоводство : учебное пособие	, 2010	http://biblioclub.ru/index.php?page=book&id=142545
6.1.2. Дополнительная литература				
	Авторы	Заглавие	Издательство, год	Эл. адрес
Л2.1	О.Н. Беспаленко, А.И. Ревин	Лесоводство и таксация : учебное пособие	Воронеж : Воронежская государственная лесотехническая академия, 2006	http://biblioclub.ru/index.php?page=book&id=142036
Л2.2	Г. И. Редько, М. Д. Мерзленко, Н. А. Бабич	Лесные культуры в 2 ч. Часть 1 : учебник для академического бакалавриата	Юрайт, 2018	www.biblio-online.ru/book/705D22E6-0E77-4AE2-969E-78863AB98341
Л2.3	Г. И. Редько, М. Д. Мерзленко, Н. А. Бабич	Лесные культуры. В 2 ч. Часть 2 : учебник для академического бакалавриата	Юрайт, 2018	www.biblio-online.ru/book/693FF43C-5BBC-4D7C-9B66-DAC89FBC7D88
Л2.4	Абаимов, В.Ф.	Дендрология: учеб. пособие для вузов	М. : Академия, 2009	
6.2. Перечень ресурсов информационно-телекоммуникационной сети "Интернет"				
	Название		Эл. адрес	

Э1	Учение о лесе	https://www.booksite.ru/fulltext/uch/eni/eol/ese/index.htm
Э2	Собственно рекреационные леса	http://industrial-wood.ru/lesopolzovanie/693-sobstvenno-rekreacionnye-lesa-chast-1.html
Э3	Леса России	http://lesa-rossii.ru/
Э4	Курс в Moodle "Учение о лесе и основы лесопаркового хозяйства"	https://portal.edu.asu.ru/course/view.php?id=6763
6.3. Перечень программного обеспечения		
Microsoft Windows 7 Microsoft Office 2010 7-Zip AcrobatReader		
6.4. Перечень информационных справочных систем		
ИБС "Лань" ИБС "Университетская библиотека on-line" Научная электронная библиотека http://www.e-library.ru		

7. Материально-техническое обеспечение дисциплины

Аудитория	Назначение	Оборудование
Учебная аудитория	для проведения занятий лекционного типа, занятий семинарского типа (лабораторных и(или) практических), групповых и индивидуальных консультаций, текущего контроля и промежуточной аттестации, курсового проектирования (выполнения курсовых работ), проведения практик	Стандартное оборудование (учебная мебель для обучающихся, рабочее место преподавателя, доска)
Учебная аудитория	для проведения занятий лекционного типа, занятий семинарского типа (лабораторных и(или) практических), групповых и индивидуальных консультаций, текущего контроля и промежуточной аттестации, курсового проектирования (выполнения курсовых работ), проведения практик	Стандартное оборудование (учебная мебель для обучающихся, рабочее место преподавателя, доска)
Помещение для самостоятельной работы	помещение для самостоятельной работы обучающихся	Компьютеры, ноутбуки с подключением к информационно-телекоммуникационной сети «Интернет», доступом в электронную информационно-образовательную среду АлтГУ

8. Методические указания для обучающихся по освоению дисциплины

8.1 Методические указания обучающимся к лекциям по дисциплине "Учение о лесе и основы лесопаркового хозяйства"

В ходе лекционных занятий по дисциплине необходимо вести конспектирование учебного материала. Конспектирование лекций – сложный вид вузовской аудиторной работы, предполагающий интенсивную умственную деятельность студента.

В процессе конспектирования не следует записывать дословно всю лекцию. Целесообразно вначале понять основную мысль, излагаемую лектором, а затем записать ее. Желательно запись осуществлять, оставляя поля, на которых позднее, при самостоятельной работе с конспектом, можно сделать дополнительные записи, отметить непонятные места.

Конспект лекции лучше подразделять на пункты, соблюдая красную строку. Этому в большой степени будут способствовать вопросы плана лекции, предложенные преподавателям. Следует обращать внимание на акценты, выводы, которые делает лектор, отмечая наиболее важные моменты в лекционном материале замечаниями «важно», «хорошо запомнить» и т.п. Можно делать это и с помощью разноцветных маркеров или ручек, подчеркивая термины и определения.

Целесообразно разработать собственную систему сокращений, аббревиатур и символов общераспространенных слов и выражений. Специфичные термины и их сокращения будут акцентированы преподавателем дополнительно.

Работа над конспектом лекции по дисциплине не заканчивается в лекционной аудитории, а продолжается студентом дома, при этом обучающийся повторно ознакомливается с содержанием лекционного материала, знакомится с рекомендованной литературой, особенно нормативно-правовыми актами и методиками государственной кадастровой оценки, делает себе пометки в тексте лекции, или продолжает конспект. Работая над конспектом лекций, всегда необходимо использовать не только учебник, но и ту литературу, которую дополнительно рекомендовал лектор. Именно такая серьезная, кропотливая работа с лекционным материалом позволит глубоко овладеть теоретическим материалом.

8.2. Методические указания обучающимся при подготовке к семинарам, практическим занятиям

Планы семинарских занятий, их тематика, рекомендуемая литература, цель и задачи ее изучения сообщаются преподавателем на вводных занятиях или в методических указаниях по дисциплине.

Подготовка студентов к семинарскому занятию включает 2 этапа:

- 1) организационный;
- 2) закрепление и углубление теоретических знаний.

На первом этапе студент планирует свою самостоятельную работу, которая включает:

- уяснение задания на самостоятельную работу;
- подбор рекомендованной литературы;
- составление плана работы, в котором определяются основные пункты предстоящей подготовки.

Составление плана дисциплинирует и повышает организованность в работе.

Второй этап включает непосредственную подготовку студента к занятию. Начинать надо с изучения рекомендованной литературы. Необходимо помнить, что на лекции обычно рассматривается не весь материал, а только его часть. Остальная его часть восполняется в процессе самостоятельной работы. В связи с этим работа с рекомендованной литературой обязательна. Особое внимание при этом необходимо обратить на содержание основных положений и выводов, объяснение явлений и фактов, уяснение практического приложения рассматриваемых теоретических вопросов. В процессе этой работы студент должен стремиться понять и запомнить основные положения рассматриваемого материала, примеры, поясняющие его, а также разобраться в иллюстративном материале.

Заканчивать подготовку следует составлением плана (конспекта) по изучаемому материалу (вопросу). Это позволяет составить концентрированное, сжатое представление по изучаемым вопросам.

В процессе подготовки к занятиям рекомендуется взаимное обсуждение материала, во время которого закрепляются знания, а также приобретает практика в изложении и разъяснении полученных знаний, развивается речь.

При необходимости следует обращаться за консультацией к преподавателю. Идя на консультацию, необходимо хорошо продумать вопросы, которые требуют разъяснения.

На семинаре каждый его участник должен быть готовым к выступлению по всем поставленным в плане вопросам, проявлять максимальную активность при их рассмотрении. Выступление должно строиться свободно, убедительно и аргументировано. Преподаватель следит, чтобы выступление не сводилось к репродуктивному уровню (простому воспроизведению текста), не допускается и простое чтение конспекта. Необходимо, чтобы выступающий проявлял собственное отношение к тому, о чем он говорит, высказывал свое личное мнение, понимание, обосновывал его и мог сделать правильные выводы из сказанного. При этом студент может обращаться к записям конспекта и лекций, непосредственно к первоисточникам.

На семинаре студенты ведут конспект. Конспект – это систематизированное, логичное изложение материала источника. Различаются четыре типа конспектов:

- План-конспект – это развернутый детализированный план, в котором достаточно подробные записи приводятся по тем пунктам плана, которые нуждаются в пояснении.
- Текстуальный конспект – это воспроизведение наиболее важных положений и фактов источника.
- Свободный конспект – это четко и кратко сформулированные (изложенные) основные положения в результате глубокого осмысливания материала. В нем могут присутствовать выписки, цитаты, тезисы; часть материала может быть представлена планом.
- Тематический конспект – составляется на основе изучения ряда источников и дает более или менее исчерпывающий ответ по какой-то схеме (вопросу).

В заключение преподаватель, как руководитель семинара, подводит итоги семинара. Он может (выборочно) проверить конспекты студентов и, если потребуется, внести в них исправления и дополнения.

8.3. Методические указания обучающимся при подготовке к выполнению лабораторных практикумов

Лабораторные практикумы по дисциплине не предусмотрены.

8.4. Методические указания обучающимся при выполнении курсовых работ

8.5. Методические указания обучающимся для организации самостоятельной работы

Основной формой самостоятельной работы обучающихся является изучение конспекта лекций, их дополнение рекомендованной литературой, активное участие на семинарах и подготовка докладов и презентаций по основным проблемам дисциплины.

Основой самостоятельной работы студентов является работа с рекомендованной литературой. Список основной и дополнительной литературы по дисциплине приведен в РПД.

Изучение дисциплины следует начинать с проработки РПД.

Правила самостоятельной работы с литературой

- Составить перечень книг, с которыми Вам следует познакомиться;
- Перечень книг должен быть систематизированным (что необходимо для обязательно-го прочтения, что пригодится для написания рефератов, а что может расширить Вашу общую культуру и т.д.).
- Не пытайтесь читать быстро, вынужденное скорочтение не только не способствует качеству чтения, но и не приносит чувства удовлетворения, которое мы получаем, размышляя о прочитанном.

Подготовка рефератов направлена на развитие и закрепление у студентов навыков самостоятельного глубокого, творческого и всестороннего анализа научной, методической и другой литературы по актуальным проблемам дисциплины; на выработку навыков и умений грамотно и убедительно излагать материал, четко формулировать теоретические обобщения, выводы и практические рекомендации.

Рефераты должны отвечать высоким квалификационным требованиям в отношении научности содержания и оформления.

Темы рефератов, как правило, посвящены рассмотрению одной проблемы. Объем реферата может быть от 12 до 15 страниц машинописного текста, отпечатанного через 1,5 интервала, а на компьютере через 1 интервал (список литературы и приложения в объем не входят).

Текстовая часть работы состоит из введения, основной части и заключения.

Во введении студент кратко обосновывает актуальность избранной темы реферата, раскрывает конкретные цели и задачи, которые он собирается решить в ходе своего небольшого исследования.

В основной части подробно раскрывается содержание вопроса (вопросов) темы.

В заключении кратко должны быть сформулированы полученные результаты исследования и даны выводы.

Кроме того, заключение может включать предложения автора, в том числе и по дальнейшему изучению заинтересовавшей его проблемы.

В список литературы (источников и литературы) студент включает только те документы, которые он использовал при написании реферата.

В приложениях (приложения) к реферату могут выноситься таблицы, графики, схемы и другие вспомогательные материалы, на которые имеются ссылки в тексте реферата.

МИНОБРНАУКИ РОССИИ

федеральное государственное бюджетное образовательное учреждение высшего образования

«Алтайский государственный университет»

Градостроительство с основами архитектуры рабочая программа дисциплины

Закреплена за кафедрой	Кафедра физической географии и геоинформационных систем
Направление подготовки	35.03.10. Ландшафтная архитектура
Профиль	Ландшафтное проектирование и дизайн окружающей среды
Форма обучения	Очная
Общая трудоемкость	5 ЗЕТ
Учебный план	35_03_10_Ландшафтная архитектура_ЛПиДОС-2021

Часов по учебному плану	180	Виды контроля по семестрам	
в том числе:		экзамены:	6
аудиторные занятия	72	зачеты:	5
самостоятельная работа	81		
контроль	27		

Распределение часов по семестрам

Курс (семестр)	3 (5)		3 (6)		Итого	
	14		15			
Неделя						
Вид занятий	УП	РПД	УП	РПД	УП	РПД
Лекции	10	10	18	18	28	28
Практические	20	20	24	24	44	44
Сам. работа	78	78	3	3	81	81
Часы на контроль	0	0	27	27	27	27
Итого	108	108	72	72	180	180

Программу составил(и):
доцент, Субботина Л.Л.

Рецензент(ы):
к.г.н., доцент, Козырева Ю.В.

Рабочая программа дисциплины
Градостроительство с основами архитектуры

разработана в соответствии с ФГОС:
Федеральный государственный образовательный стандарт высшего образования - бакалавриат по направлению подготовки 35.03.10 Ландшафтная архитектура (приказ Минобрнауки России от 01.08.2017 г. № 736)

составлена на основании учебного плана:
35.03.10 Ландшафтная архитектура
утвержденного учёным советом вуза от 27.04.2021 протокол № 6.

Рабочая программа одобрена на заседании кафедры
Кафедра физической географии и геоинформационных систем

Протокол от 16.05.2023 г. № 10
Срок действия программы: 2021-2025 уч. г.

Заведующий кафедрой
к.г.н., доцент Ненашева Г.И.

Визирование РПД для исполнения в очередном учебном году

Рабочая программа пересмотрена, обсуждена и одобрена для
исполнения в 2023-2024 учебном году на заседании кафедры

Кафедра физической географии и геоинформационных систем

Протокол от 16.05.2023 г. № 10
Заведующий кафедрой *к.г.н., доцент Ненашева Г.И.*

1. Цели освоения дисциплины

1.1.	Сформировать у учащихся знания: - об истории градостроительства в стране, о теории города, о городе как о форме бытия, сознания и цивилизации; - о территориальном планировании о принципах формирования и взаимодействия основных структурных образований города; - об организации городской среды; - о разработках градостроительных проектов на основе нового Градостроительного кодекса РФ.
------	---

2. Место дисциплины в структуре ООП

Цикл (раздел) ООП: Б1.В.03

3. Компетенции обучающегося, формируемые в результате освоения дисциплины

ПК-3	Способен применять теорию ландшафтной архитектуры и творческий подход в проектировании и дизайне объектов ландшафтной архитектуры с учетом современных тенденций
ПК-3.1	Знает теорию и методологию ландшафтной архитектуры
ПК-3.2	Умеет применять творческий подход в проектировании объектов ландшафтной архитектуры с учетом современных тенденций
ПК-3.3	Имеет навыки применения теории и методологии ландшафтной архитектуры и творческого подхода в проектировании и дизайне объектов ландшафтной архитектуры с учетом современных тенденций
ПК-5	Способен к воплощению/реализации проектов в сфере ландшафтной архитектуры
ПК-5.1	Знает технологию реализации проектов ландшафтной архитектуры от этапа проектирования и первичной подготовки территории до сдачи объекта в эксплуатацию
ПК-5.2	Имеет навыки реализации проектов ландшафтной архитектуры на этапах проектирования, первичной подготовки территории, воплощения проекта и сдачи объекта в эксплуатацию

В результате освоения дисциплины обучающийся должен

3.1.	Знать:
3.1.1.	ПК-3.1. Знает теорию и методологию ландшафтной архитектуры; ПК-5.1. Знает технологию реализации проектов ландшафтной архитектуры от этапа проектирования и первичной подготовки территории до сдачи объекта в эксплуатацию;
3.2.	Уметь:
3.2.1.	ПК-3.2. Умеет применять творческий подход в проектировании объектов ландшафтной архитектуры с учетом современных тенденций; ПК-5.2. Имеет навыки реализации проектов ландшафтной архитектуры на этапах проектирования, первичной подготовки территории, воплощения проекта и сдачи объекта в эксплуатацию;
3.3.	Иметь навыки и (или) опыт деятельности (владеть):
3.3.1.	ПК-3.3. Имеет навыки применения теории и методологии ландшафтной архитектуры и творческого подхода в проектировании и дизайне объектов ландшафтной архитектуры с учетом современных тенденций.

4. Структура и содержание дисциплины

Код занятия	Наименование разделов и тем	Вид занятия	Семестр	Часов	Компетенции	Литература
Раздел 1. История и теория градостроительства						
1.1.	История возникновения городов на территории России. Планировочная структура и развитие города. Разновидности структурных схем городов Функциональное зонирование города. Основы архитектуры.	Лекции	5	10		Л1.1, Л1.2, Л1.3, Л2.1, Л2.2, Л2.3
1.2.	Понятие городская среда. Структурная модель городской среды. Транспортная инфраструктура города.	Практические	5	20		Л1.1, Л1.2, Л1.3, Л2.1, Л2.2, Л2.3
1.3.	Значение градостроительства	Сам. работа	5	78		Л1.1, Л1.2, Л1.3, Л2.1, Л2.2, Л2.3
Раздел 2. Территориальное планирование						
2.1.	Территориальное планирование – система градостроительной документации трех уровней. Правовое регулирование градостроительной деятельности на разных территориальных уровнях.	Лекции	6	18		Л1.1, Л1.2, Л1.3, Л2.1, Л2.2, Л2.3
2.2.	Градостроительный кодекс РФ. Территориальное планирование городской среды.	Практические	6	24		Л1.1, Л1.2, Л1.3, Л2.1, Л2.2, Л2.3
2.3.	Значение территориального планирования	Сам. работа	6	3		Л1.1, Л1.2, Л1.3, Л2.1, Л2.2, Л2.3
2.4.	Подготовка к экзамену	Экзамен	6	27		Л1.1, Л1.2, Л1.3, Л2.1, Л2.2, Л2.3

5. Фонд оценочных средств

5.1. Контрольные вопросы и задания для проведения текущего контроля и промежуточной аттестации по итогам освоения дисциплины
<p>Оценочные материалы для текущего контроля по разделам и темам дисциплины в полном объеме размещены в онлайн-курсе на образовательном портале «Цифровой университет АлтГУ» – https://portal.edu.asu.ru/course/view.php?id=7707</p> <p>ОЦЕНКА СФОРМИРОВАННОСТИ КОМПЕТЕНЦИИ ПК-3 Способен применять теорию ландшафтной архитектуры и творческий подход в проектировании и дизайне объектов ландшафтной архитектуры с учетом современных тенденций</p>

Тестовые задания (выбор одного из вариантов)

1. Как называют участки ботанического сада для производства научно-исследовательских работ, питомники, оранжерейно-тепличные хозяйства?
 - a. закрытые
 - b. открытые
 - c. тепличные
 - d. хозяйственно-дворовые
2. Последовательность расположения животных для создания экспозиции по странам света, это способ:
 - a. систематический
 - b. зоографический
 - c. экологический
 - d. зооботанический
3. Каким образом здание школы должно быть ориентировано так, чтобы солнечные лучи максимально инсолировали помещения в первой половине дня?
 - a. на восток
 - b. на северо-восток
 - c. на юг
 - d. на запад
4. Школьный участок разделяют на следующие функциональные зоны:
 - a. на спортивную, учебно-опытную, отдыха
 - b. на учебно-опытную, жилую, развлекательную
 - c. отдыха, прогулочную, жилую
 - d. жилую, развлекательную, игровую
 - e. развлекательную, массовую, аптекарную
5. Для чего служат насаждения на откосах и оврагах?
 - a. для улучшения растительности
 - b. для того, чтобы было легче ходить
 - c. для задержания талых или дождевых вод
6. Какую площадь занимает спортивная зона на территории школы?
 - a. до 40 %
 - b. до 25 %
 - c. 30 %
 - d. 20-35 %
7. Назначения малых архитектурных форм в композиции объектов озеленения
 - a. разделительная
 - b. функциональная
 - c. декоративная
 - d. информационная
8. Малые архитектурные формы декоративного назначения:
 - a. мусорка
 - b. скамья
 - c. обелиск
 - d. скульптура
9. Одна из основных функций парков:
 - a. утилитарная
 - b. эстетическая
 - c. природная
 - d. нет правильного ответа
10. К специализированным паркам относится:
 - a. Парк отдыха
 - b. сквер
 - c. парки-выставки.
 - d. бульвар
11. Скверы предназначены:
 - a. для транзитного пешеходного движения, кратковременного отдыха и прогулок
 - b. для движения автотранспорта
 - c. для занятий спортом
12. Ландшафтная архитектура – это,,,
 - a. архитектура открытых пространств; отрасль градостроительства, целью которой является наиболее

благоприятная функционально-пространственная организация среды жизнедеятельности человека, целенаправленное преобразование ландшафтов и их охрана, решение эстетических задач социальной экологии.

b. одно из фундаментальных понятий географии

c. географический ландшафт, не испытавший влияния непосредственной человеческой деятельности либо испытавший его в очень слабой степени.

d. значительные по размерам открытые пространства, сохранившие свой естественный характер, например, лесные массивы, долины рек, возвышенности, обширные акватории. Они весьма чутки к изменениям, вызываемым процессом урбанизации, промышленного и сельскохозяйственного освоения, поэтому можно говорить лишь о частичном сохранении нетронутого ландшафта в градостроительстве.

ПРАВИЛЬНЫЕ ОТВЕТЫ:

1. a

2. b

3. a

4. a

5. c

6. a

7. a

8. d

9. b

10. c

11. a

12. a

Критерии оценивания:

(если дисциплина заканчивается зачетом):

Каждое задание оценивается 1 баллом. Оценивание КИМ в целом:

«зачтено» – верно выполнено более 60% заданий.

«не зачтено» – верно менее 60% заданий.

(если дисциплина заканчивается экзаменом):

Каждое задание оценивается 1 баллом. Оценивание КИМ в целом:

0-6 баллов – оценка «2»,

7-8 баллов – оценка «3»,

9-10 баллов – оценка «4»,

11-12 баллов – оценка «5».

Тестовые задания открытой формы (с кратким свободным ответом)

Дополните следующие предложения или ответьте на вопросы:

1. Количественное соотношение площадей элементов планировки насаждений, аллей, дорог, площадок, зданий, сооружений, водоемов – это...

2. ____ - художественный стиль Западной Европы с конца XVI до середины XVIII в., нашел отражение при создании садов и парков Франции, Италии; характерны контрастность, парадность, отражающие сложность и напряженность социальных отношений в эпоху абсолютизма.

3. Дерн (дернина) – ____ слой почвы, сплетенный корневыми системами трав (задернением характеризуются луговые и степные почвы).

4. Живая изгородь – посадки из формируемых и свободно растущих деревьев или ____ (или их сочетание) с целью получения сомкнутых непроницаемых насаждений.

5. ____ – метод ландшафтной архитектуры, заключающийся в разработке приемов по преобразованию, художественному оформлению, формированию открытого пространства городской среды, пригородной зоны и т.п.

6. ____ планировка – прием в садово-парковом искусстве, зародившийся в глубокой древности (в Вавилоне) и получивший широкое развитие в садах Италии и Франции XVI-XVIII вв.; отличается использованием правильных геометрических контуров: прямизной аллей, дорог, симметричными композициями, рядовыми посадками растений, наличием скульптуры, водных устройств

7. ____ планировка – прием планировки садов и парков; характеризуется свободным размещением насаждений и сооружений в пространстве с максимальным использованием рельефа местности, водоемов, растительности, включает как элементы регулярной планировки, так и ландшафтной.

8. «Под названием ____ понимаются зрелища, располагаемые на скатах возвышений. Отлогия небольшой крутизны можно обделать уступами в несколько рядов полукруглым выпуклым или вогнутым, уступы эти укрепить сваями и после одеть дерном: останется амфитеатр. Таковые амфитеатры украшают фигурными деревьями, статуями, вазами. Для входу же на них в приметных местах делают лестницы из тесаных камней, деревянные или из ступенек, одетых дерном» [Левшин, 1805—1808].\

9. «Строение и расположение ____ зависит по большей части от Архитектора и принадлежит также больше к Архитектурному искусству, однако ж не худо и садовнику иметь о них понятие, дабы и он мог в случае

нужды делать их один сам собою, не требуя помощи Архитектора; а особливо в таких местах, где его и сыскать не можно. А притом как листовьяныя и древесныя _____ и принадлежат прямо до садовника, то для сего и предлагаются здесь некоторые краткие и общие о них правила.» [Осипов, 1793. Ч. I. С. 90—92].

10. Буферная _____ (парка-памятника) — часть периферийной территории парка или дополнительно осваиваемая смежная территория, на которой организуется массовый отдых и обслуживание посетителей с целью снизить чрезмерно высокую рекреационную нагрузку на культурно-историческую зону парка.

11. _____ — комплекс мероприятий, направленных на преобразование рельефа в технических и композиционных целях, включает организацию поверхностного стока с территории. Специфика ее при реконструкции и восстановлении исторических парков состоит в необходимости сохранения ценной существующей растительности и почвенного покрова террас, лестниц, подпорных стенок, сходов к воде и других элементов ансамбля.

12. Архитектурно-художественное преобразование рельефа, разновидность вертикальной планировки — это...

13. _____ (насаждений) — древесные или кустарниковые растения, высаживаемые на близком расстоянии друг от друга, играющие в соответствии с замыслом проектировщика определенную композиционную роль в построении пейзажа сада, парка; предусматриваются обычно по опушкам массивов, на лужайках и полянах, у поворотов дорожек.

14. _____ — посадки из формируемых или свободно растущих деревьев или кустарников (или их сочетание) с целью получения сомкнутых непроницаемых насаждений.

15. _____ парк — образец культуры паркостроения прошлого. Как памятник подлежит охране государством.

16. _____ — художественный стиль XVIII — начала XIX в., обращающийся к античности и античному искусству как к норме и идеальному образцу. В русском паркостроении отождествляется с пейзажным стилем планировки, отказом от регулярных построений, как противоречащих природе. Образцы парковых сооружений в стиле _____ — храм Дружбы в Павловске, Камеронова галерея в Екатерининском парке г. Пушкина, павильон Флоры в Софиевке и т. д.

Переведите данные численные масштабы в именованные:

- 1:500
- 1:2 000
- 1:700 000
- 1:90 000 000

Кратко ответьте на вопросы:

Классификация объектов ландшафтной архитектуры по территориально-природному признаку.

ПРАВИЛЬНЫЕ ОТВЕТЫ:

1. Баланс территории
2. Барокко
3. Верхний
4. Кустарников
5. Ландшафтное проектирование
6. Регулярная
7. Свободная
8. Амфитеатр
9. Беседки
10. Зона
11. Вертикальная планировка
12. Геопластика
13. Группа
14. Живая изгородь
15. Исторический
16. Классицизм
17. в 1 см — 5 м
18. в 1 см — 20 м
19. в 1 см — 7 км
20. в 1 см — 900 км
21. Общего пользования, ограниченного пользования, специального назначения.

Критерии оценки открытых вопросов.

Отлично (зачтено) Ответ полный, развернутый. Вопрос точно и исчерпывающе передан, терминология сохранена, студент превосходно владеет основной и дополнительной литературой, ошибок нет.

Хорошо (зачтено) Ответ полный, хотя краток, терминологически правильный, нет существенных недочетов.

Студент хорошо владеет пройденным программным материалом; владеет основной литературой, суждения правильны.

Удовлетворительно (зачтено) Ответ неполный. В терминологии имеются недостатки. Студент владеет программным материалом, но имеются недочеты. Суждения фрагментарны.

Неудовлетворительно (не зачтено) Не использована специальная терминология. Ответ в сущности неверен. Переданы лишь отдельные фрагменты соответствующего материала вопроса. Ответ не соответствует вопросу или вовсе не дан.

ОЦЕНКА СФОРМИРОВАННОСТИ КОМПЕТЕНЦИИ

ПК-5 Способен к воплощению/реализации проектов в сфере ландшафтной архитектуры

Тестовые задания (выбор одного из вариантов)

1. Как называют участки ботанического сада для производства научно-исследовательских работ, питомники, оранжерейно-тепличные хозяйства?

- a. закрытые
- b. открытые
- c. тепличные
- d. хозяйственно-дворовые

2. Последовательность расположения животных для создания экспозиции по странам света, это способ:

- a. систематический
- b. зоографический
- c. экологический
- d. зооботанический

3. Каким образом здание школы должно быть ориентировано так, чтобы солнечные лучи максимально инсолировали помещения в первой половине дня?

- a. на восток
- b. на северо-восток
- c. на юг
- d. на запад

4. Школьный участок разделяют на следующие функциональные зоны:

- a. на спортивную, учебно-опытную, отдыха
- b. на учебно-опытную, жилую, развлекательную
- c. отдыха, прогулочную, жилую
- d. жилую, развлекательную, игровую
- e. развлекательную, массовую, аптекарную

5. Для чего служат насаждения на откосах и оврагах?

- a. для улучшения растительности
- b. для того, чтобы было легче ходить
- c. для задержания талых или дождевых вод

6. Какую площадь занимает спортивная зона на территории школы

- a. до 40 %
- b. до 25 %
- c. 30 %
- d. 20-35 %

7. Назначения малых архитектурных форм в композиции объектов озеленения

- a. разделительная
- b. функциональная
- c. декоративная
- d. информационная

8. Малые архитектурные формы декоративного назначения:

- a. мусорка
- b. скамья
- c. обелиск
- d. скульптура

9. Одна из основных функций парков:

- a. утилитарная
- b. эстетическая
- c. природная
- d. нет правильного ответа

10. К специализированным паркам относится:

- a. Парк отдыха
- b. сквер
- c. парки-выставки.
- d. бульвар

11. Скверы предназначены:

- a. для транзитного пешеходного движения, кратковременного отдыха и прогулок
- b. для движения автотранспорта
- c. для занятий спортом

12. Ландшафтная архитектура – это,,,

- a. архитектура открытых пространств; отрасль градостроительства, целью которой является наиболее благоприятная функционально-пространственная организация среды жизнедеятельности человека, целенаправленное преобразование ландшафтов и их охрана, решение эстетических задач социальной экологии.
- b. одно из фундаментальных понятий географии
- c. географический ландшафт, не испытывший влияния непосредственной человеческой деятельности либо испытывавший его в очень слабой степени.
- d. значительные по размерам открытые пространства, сохранившие свой естественный характер, например, лесные массивы, долины рек, возвышенности, обширные акватории. Они весьма чувствительны к изменениям, вызываемым процессом урбанизации, промышленного и сельскохозяйственного освоения, поэтому можно говорить лишь о частичном сохранении нетронутого ландшафта в градостроительстве.

ПРАВИЛЬНЫЕ ОТВЕТЫ:

- 1. a
- 2. b
- 3. a
- 4. a
- 5. c
- 6. a
- 7. a
- 8. d
- 9. b
- 10. c
- 11. a
- 12. a

Критерии оценивания:

(если дисциплина заканчивается зачетом):

Каждое задание оценивается 1 баллом. Оценивание КИМ в целом:

«зачтено» – верно выполнено более 60% заданий.

«не зачтено» – верно менее 60% заданий.

(если дисциплина заканчивается экзаменом):

Каждое задание оценивается 1 баллом. Оценивание КИМ в целом:

0-6 баллов – оценка «2»,

7-8 баллов – оценка «3»,

9-10 баллов – оценка «4»,

11-12 баллов – оценка «5».

Тестовые задания открытой формы (с кратким свободным ответом)

Дополните следующие предложения или ответьте на вопросы:

- 1. Количественное соотношение площадей элементов планировки насаждений, аллей, дорог, площадок, зданий, сооружений, водоемов – это...
- 2. ____ - художественный стиль Западной Европы с конца XVI до середины XVIII в., нашел отражение при создании садов и парков Франции, Италии; характерны контрастность, парадность, отражающие сложность и напряженность социальных отношений в эпоху абсолютизма.
- 3. Дерн (дернина) – ____ слой почвы, сплетенный корневыми системами трав (задернением характеризуются луговые и степные почвы).
- 4. Живая изгородь – посадки из формируемых и свободно растущих деревьев или ____ (или их сочетание) с целью получения сомкнутых непроницаемых насаждений.
- 5. ____ – метод ландшафтной архитектуры, заключающийся в разработке приемов по преобразованию, художественному оформлению, формированию открытого пространства городской среды, пригородной зоны и т.п.
- 6. ____ планировка – прием в садово-парковом искусстве, зародившийся в глубокой древности (в Вавилоне) и получивший широкое развитие в садах Италии и Франции XVI-XVIII вв.; отличается использованием правильных геометрических контуров: прямизной аллей, дорог, симметричными

композициями, рядовыми посадками растений, наличием скульптуры, водных устройств

7. _____ планировка – прием планировки садов и парков; характеризуется свободным размещением насаждений и сооружений в пространстве с максимальным использованием рельефа местности, водоемов, растительности, включает как элементы регулярной планировки, так и ландшафтной.

8. «Под названием _____ разумеются зрелища, располагаемые на скалах возвышений. Отлогия небольшой крутизны можно обделать уступами в несколько рядов полукругом выпуклым или вогнутым, уступы эти укрепить сваями и после одеть дерном: останется амфитеатр. Таковые амфитеатры украшают фигурными деревьями, статуями, вазами. Для всходу же на них в приметных местах делают лестницы из тесаных камней, деревянные или из ступенек, одетых дерном» [Левшин, 1805—1808].\

9. «Строение и расположение _____ зависит по большей части от Архитектора и принадлежит также больше к Архитектурному искусству, однако ж не худо и садовнику иметь о них понятие, дабы и он мог в случае нужды делать их один сам собою, не требуя помощи Архитектора; а особливо в таких местах, где его и сыскать не можно. А притом как листовые и древесные _____ и принадлежат прямо до садовника, то для сего и предлагаются здесь некоторые краткие и общие о них правила.» [Осипов, 1793. Ч. I. С. 90—92].

10. Буферная _____ (парка-памятника) — часть периферийной территории парка или дополнительно осваиваемая смежная территория, на которой организуется массовый отдых и обслуживание посетителей с целью снизить чрезмерно высокую рекреационную нагрузку на культурно-историческую зону парка.

11. _____ — комплекс мероприятий, направленных на преобразование рельефа в технических и композиционных целях, включает организацию поверхностного стока с территории. Специфика ее при реконструкции и восстановлении исторических парков состоит в необходимости сохранения ценной существующей растительности и почвенного покрова террас, лестниц, подпорных стенок, сходов к воде и других элементов ансамбля.

12. Архитектурно-художественное преобразование рельефа, разновидность вертикальной планировки – это...

13. _____ (насаждений) — древесные или кустарниковые растения, высаживаемые на близком расстоянии друг от друга, играющие в соответствии с замыслом проектировщика определенную композиционную роль в построении пейзажа сада, парка; предусматриваются обычно по опушкам массивов, на лужайках и полянах, у поворотов дорожек.

14. _____ — посадки из формируемых или свободно растущих деревьев или кустарников (или их сочетание) с целью получения сомкнутых непроницаемых насаждений.

15. _____ парк — образец культуры паркостроения прошлого. Как памятник подлежит охране государством.

16. _____ — художественный стиль XVIII — начала XIX в., обращающийся к античности и античному искусству как к норме и идеальному образцу. В русском паркостроении отождествляется с пейзажным стилем планировки, отказом от регулярных построений, как противоречащих природе. Образцы парковых сооружений в стиле _____ — храм Дружбы в Павловске, Камеронова галерея в Екатерининском парке г. Пушкина, павильон Флоры в Софиевке и т. д.

Переведите данные численные масштабы в именованные:

- 1:500
- 1:2 000
- 1:700 000
- 1:90 000 000

Кратко ответьте на вопросы:

Классификация объектов ландшафтной архитектуры по территориально-природному признаку.

ПРАВИЛЬНЫЕ ОТВЕТЫ:

1. Баланс территории
2. Барокко
3. Верхний
4. Кустарников
5. Ландшафтное проектирование
6. Регулярная
7. Свободная
8. Амфитеатр
9. Беседки
10. Зона
11. Вертикальная планировка
12. Геопластика
13. Группа
14. Живая изгородь
15. Исторический

16. Классицизм
17. в 1 см – 5 м
18. в 1 см – 20 м
19. в 1 см – 7 км
20. в 1 см – 900 км
21. Общего пользования, ограниченного пользования, специального назначения.

Критерии оценки открытых вопросов.

Отлично (зачтено) Ответ полный, развернутый. Вопрос точно и исчерпывающе передан, терминология сохранена, студент превосходно владеет основной и дополнительной литературой, ошибок нет.

Хорошо (зачтено) Ответ полный, хотя краток, терминологически правильный, нет существенных недочетов. Студент хорошо владеет пройденным программным материалом; владеет основной литературой, суждения правильны.

Удовлетворительно (зачтено) Ответ неполный. В терминологии имеются недостатки. Студент владеет программным материалом, но имеются недочеты. Суждения фрагментарны.

Неудовлетворительно (не зачтено) Не использована специальная терминология. Ответ в сущности неверен. Переданы лишь отдельные фрагменты соответствующего материала вопроса. Ответ не соответствует вопросу или вовсе не дан.

5.2. Темы письменных работ для проведения текущего контроля (эссе, рефераты, курсовые работы и др.)

Не предусмотрено

5.3. Фонд оценочных средств для проведения промежуточной аттестации

Перечень вопросов на зачете:

1. История возникновения городов на территории России.
2. Возникновение города как формы расселения. Город как форма прогресса бытия, со-знания, цивилизации.
3. Понятие градостроительной деятельности.
4. Территориальная организация города. Городские функции. Функциональное зонирование города.
5. Планировочная структура города. Разновидности городских структур.
6. Селитебная территория города.
7. Транспортная инфраструктура города. Планировочная система городских улиц.
8. Производственная зона города.
9. Рекреационные зоны города. Структура и функции озелененных территорий.
10. Понятие городской среда. Структурная модель городской среды. Факторы оценки «ме-ста»
11. Оценка городского пространства. Экономическая оценка. Социальная оценка. Оценка ландшафта. Экологическая оценка.
12. Модели устойчивого развития городов. Методы охраны окружающей среды Экологическая совместимость городов и природной среды.

Перечень вопросов на экзамене:

1. Правовые основы градостроительной деятельности. Основные принципы законодательства о градостроительной деятельности.
2. Место территориального планирования в общей системе государственного планирования и организации рационального использования земель и их охраны.
3. Обоснования в градостроительстве и территориальной планировке: социальные, экономические и экологические.
4. Структура и состав документов территориального планирования.
5. Состав градостроительных регламентов и установление территориальных зон.
6. Территория как объект планирования и проектирования. Системный подход в градостроительстве.
7. Основные принципы законодательства о градостроительной деятельности.
8. Информационное обеспечение градостроительной деятельности.
9. Понятие территориального планирования. Назначение территориального планирования и виды документов территориального планирования.
10. Содержание генеральных планов поселений и генеральных планов городских округов.
11. Понятие градостроительного зонирования. Правила землепользования и застройки.
12. Понятие планировки территории. Назначения и виды документации по планировке территории. Проект планировки территории.
13. Комплексные исследования территории для территориального планирования.
14. Формирование основной планировочной концепции района.
15. Градостроительный план земельного участка.

Критерии оценивания:

На зачет выносятся два вопроса из общего перечня вопросов к зачету, соответствующие содержанию формируемых компетенций. Зачет проводится в устной форме. На подготовку ответа студенту отводится 35 минут. За ответ на теоретические вопросы студент может получить максимально 100 баллов. Перевод баллов в оценку: 85-100 – «зачтено», 0-49 – «не зачтено».

В экзаменационный билет включено два теоретических вопроса, соответствующие содержанию формируемых компетенций. Экзамен проводится в устной форме. На подготовку ответа студенту отводится 35 минут. За ответ на теоретические вопросы студент может получить максимально 100 баллов. Перевод баллов в оценку: 85-100 – «отлично», 70-84 – «хорошо», 50-69 – «удовлетворительно», 0-49 – «неудовлетворительно».

6. Учебно-методическое и информационное обеспечение дисциплины

6.1. Рекомендуемая литература

6.1.1. Основная литература

	Авторы	Заглавие	Издательство, год	Эл. адрес
Л1.1	Перцик, Е. Н.	Теоретические основы проектирования городов: учебное пособие для академического бакалавриата	М. : Издательство Юрайт, 2018	www.biblio-online.ru/book/B9160B53-B3A5-4987-A81E-189D65F3C276 .
Л1.2	Колясников, В.А.	Современная теория и практика градостроительства: территориальное планирование городов : учебное пособие	Екатеринбург : Архитектон, 2010	http://biblioclub.ru/index.php?page=book&id=221964
Л1.3	Сафин, Р.Р.	Градостроительство с основами архитектуры : учебное пособие	Казань : Издательство КНИТУ, 2009	http://biblioclub.ru/index.php?page=book&id=259045

6.1.2. Дополнительная литература

	Авторы	Заглавие	Издательство, год	Эл. адрес
Л2.1	Городков, А.В.	Основы территориально-пространственного развития городов : учеб. пособие	СПб. : Проспект науки, 2014	
Л2.2	Севостьянов, А.В.	Основы градостроительства и планировка населенных мест : учебник	М. : Академия, 2014	
Л2.3	К. О. Ларионова [и др.] ; под общ. ред. А. К. Соловьева	Основы архитектуры и строительных конструкций : учебник для академического бакалавриата	М. : Юрайт, 2018	www.biblio-online.ru/book/2274773E-74DB-411C-86E8-ACB955A006E5

6.2. Перечень ресурсов информационно-телекоммуникационной сети "Интернет"

	Название	Эл. адрес
Э1	Курс в мудл "Градостроительство с основами архитектуры"	https://portal.edu.asu.ru/course/view.php?id=7707

6.3. Перечень программного обеспечения

Microsoft Office 2010 (Office 2010 Professional, № 4065231 от 08.12.2010), (бессрочно);
Microsoft Windows 7 (Windows 7 Professional, № 61834699 от 22.04.2013), (бессрочно);
Chrome (<http://www.chromium.org/chromium-os/licenses>), (бессрочно);
7-Zip (<http://www.7-zip.org/license.txt>), (бессрочно);
AcrobatReader
(http://www.images.adobe.com/content/dam/Adobe/en/legal/servicetou/Acrobat_com_Additional_TOU-en_US-20140618_1200.pdf), (бессрочно);
ASTRA LINUX SPECIAL EDITION (<https://astralinux.ru/products/astra-linux-special-edition/>), (бессрочно);
LibreOffice (<https://ru.libreoffice.org/>), (бессрочно);
Веб-браузер Chromium (<https://www.chromium.org/Home/>), (бессрочно);
Антивирус Касперский (<https://www.kaspersky.ru/>), (до 23 июня 2024);
Архиватор Ark (<https://apps.kde.org/ark/>), (бессрочно);
Okular (<https://okular.kde.org/ru/download/>), (бессрочно);
Редактор изображений Gimp (<https://www.gimp.org/>), (бессрочно)

6.4. Перечень информационных справочных систем

не требуются

7. Материально-техническое обеспечение дисциплины

Аудитория	Назначение	Оборудование
Учебная аудитория	для проведения занятий лекционного типа, занятий семинарского типа (лабораторных и(или) практических), групповых и индивидуальных консультаций, текущего контроля и промежуточной аттестации, курсового проектирования (выполнения курсовых работ), проведения практик	Стандартное оборудование (учебная мебель для обучающихся, рабочее место преподавателя, доска)
Учебная аудитория	для проведения занятий лекционного типа, занятий семинарского типа (лабораторных и(или) практических), групповых и индивидуальных консультаций, текущего контроля и промежуточной аттестации, курсового проектирования (выполнения курсовых работ), проведения практик	Стандартное оборудование (учебная мебель для обучающихся, рабочее место преподавателя, доска)
Помещение для самостоятельной работы	помещение для самостоятельной работы обучающихся	Компьютеры, ноутбуки с подключением к информационно-телекоммуникационной сети «Интернет», доступом в электронную информационно-образовательную среду АлтГУ

8. Методические указания для обучающихся по освоению дисциплины

8.1 Методические указания обучающимся к лекциям по дисциплине "Градостроительство с основами архитектуры"

В ходе лекционных занятий по дисциплине необходимо вести конспектирование учебного материала. Конспектирование лекций – сложный вид вузовской аудиторной работы, предполагающий интенсивную умственную деятельность студента.

В процессе конспектирования не следует записывать дословно всю лекцию. Целесообразно вначале понять основную мысль, излагаемую лектором, а затем записать ее. Желательно запись осуществлять, оставляя поля, на которых позднее, при самостоятельной работе с конспектом, можно сделать дополнительные записи, отметить непонятные места.

Конспект лекции лучше подразделять на пункты, соблюдая красную строку. Этому в большой степени

будут способствовать вопросы плана лекции, предложенные преподавателям. Следует обращать внимание на акценты, выводы, которые делает лектор, отмечая наиболее важные моменты в лекционном материале замечаниями «важно», «хорошо запомнить» и т.п. Можно делать это и с помощью разноцветных маркеров или ручек, подчеркивая термины и определения.

Целесообразно разработать собственную систему сокращений, аббревиатур и символов общераспространенных слов и выражений. Специфичные термины и их сокращения будут акцентированы преподавателем дополнительно.

Работа над конспектом лекции по дисциплине не заканчивается в лекционной аудитории, а продолжается студентом дома, при этом обучающийся повторно ознакоми́вается с содержанием лекционного материала, знакомится с рекомендованной литературой, особенно нормативно-правовыми актами и методиками государственной кадастровой оценки, делает себе пометки в тексте лекции, или продолжает конспект. Работая над конспектом лекций, всегда необходимо использовать не только учебник, но и ту литературу, которую дополнительно рекомендовал лектор. Именно такая серьезная, кропотливая работа с лекционным материалом позволит глубоко овладеть теоретическим материалом.

8.2. Методические указания обучающимся при подготовке к семинарам, практическим занятиям

Планы семинарских занятий, их тематика, рекомендуемая литература, цель и задачи ее изучения сообщаются преподавателем на вводных занятиях или в методических указаниях по дисциплине.

Подготовка студентов к семинарскому занятию включает 2 этапа:

- 1) организационный;
- 2) закрепление и углубление теоретических знаний.

На первом этапе студент планирует свою самостоятельную работу, которая включает:

- уяснение задания на самостоятельную работу;
- подбор рекомендованной литературы;
- составление плана работы, в котором определяются основные пункты предстоящей подготовки.

Составление плана дисциплинирует и повышает организованность в работе.

Второй этап включает непосредственную подготовку студента к занятию. Начинать надо с изучения рекомендованной литературы. Необходимо помнить, что на лекции обычно рассматривается не весь материал, а только его часть. Остальная его часть восполняется в процессе самостоятельной работы. В связи с этим работа с рекомендованной литературой обязательна. Особое внимание при этом необходимо обратить на содержание основных положений и выводов, объяснение явлений и фактов, уяснение практического приложения рассматриваемых теоретических вопросов. В процессе этой работы студент должен стремиться понять и запомнить основные положения рассматриваемого материала, примеры, поясняющие его, а также разобраться в иллюстративном материале.

Заканчивать подготовку следует составлением плана (конспекта) по изучаемому материалу (вопросу). Это позволяет составить концентрированное, сжатое представление по изучаемым вопросам.

В процессе подготовки к занятиям рекомендуется взаимное обсуждение материала, во время которого закрепляются знания, а также приобретается практика в изложении и разъяснении полученных знаний, развивается речь.

При необходимости следует обращаться за консультациями к преподавателю. Идя на консультацию, необходимо хорошо продумать вопросы, которые требуют разъяснения.

На семинаре каждый его участник должен быть готовым к выступлению по всем поставленным в плане вопросам, проявлять максимальную активность при их рассмотрении. Выступление должно строиться свободно, убедительно и аргументировано. Преподаватель следит, чтобы выступление не сводилось к репродуктивному уровню (простому воспроизведению текста), не допускается и простое чтение конспекта. Необходимо, чтобы выступающий проявлял собственное отношение к тому, о чем он говорит, высказывал свое личное мнение, понимание, обосновывал его и мог сделать правильные выводы из сказанного. При этом студент может обращаться к записям конспекта и лекций, непосредственно к первоисточникам.

На семинаре студенты ведут конспект. Конспект – это систематизированное, логичное изложение материала источника. Различаются четыре типа конспектов:

- План-конспект – это развернутый детализированный план, в котором достаточно подробные записи приводятся по тем пунктам плана, которые нуждаются в пояснении.
- Текстуальный конспект – это воспроизведение наиболее важных положений и фактов источника.
- Свободный конспект – это четко и кратко сформулированные (изложенные) основные положения в результате глубокого осмысливания материала. В нем могут присутствовать выписки, цитаты, тезисы; часть материала может быть представлена планом.
- Тематический конспект – составляется на основе изучения ряда источников и дает более или менее исчерпывающий ответ по какой-то схеме (вопросу).

В заключение преподаватель, как руководитель семинара, подводит итоги семинара. Он может (выборочно) проверить конспекты студентов и, если потребуются, внести в них исправления и дополнения.

8.3. Методические указания обучающимся при подготовке к выполнению лабораторных практикумов

Лабораторные практикумы по дисциплине не предусмотрены.

8.4. Методические указания обучающимся при выполнении курсовых работ

Курсовые работы по дисциплине» не предусмотрены.

8.5. Методические указания обучающимся для организации самостоятельной работы

Основной формой самостоятельной работы обучающихся является изучение конспекта лекций, их дополнение рекомендованной литературой, активное участие на семинарах и подготовка докладов и презентаций по основным проблемам дисциплины.

Основой самостоятельной работы студентов является работа с рекомендованной литературой. Список основной и дополнительной литературы по дисциплине приведен в РПД .

Изучение дисциплины следует начинать с проработки РПД .

Правила самостоятельной работы с литературой

- Составить перечень книг, с которыми Вам следует познакомиться;
- Перечень книг должен быть систематизированным (что необходимо для обязательно-го прочтения, что пригодится для написания рефератов, а что может расширить Вашу общую культуру и т.д.).
- Не пытайтесь читать быстро, вынужденное скорочтение не только не способствует качеству чтения, но и не приносит чувства удовлетворения, которое мы получаем, размышляя о прочитанном.

Подготовка рефератов направлена на развитие и закрепление у студентов навыков самостоятельного глубокого, творческого и всестороннего анализа научной, методической и другой литературы по актуальным проблемам дисциплины; на выработку навыков и умений грамотно и убедительно излагать материал, четко формулировать теоретические обобщения, выводы и практические рекомендации. Рефераты должны отвечать высоким квалификационным требованиям в отношении научности содержания и оформления.

Темы рефератов, как правило, посвящены рассмотрению одной проблемы. Объем реферата может быть от 12 до 15 страниц машинописного текста, отпечатанного через 1,5 интервала, а на компьютере через 1 интервал (список литературы и приложения в объем не входят).

Текстовая часть работы состоит из введения, основной части и заключения.

Во введении студент кратко обосновывает актуальность избранной темы реферата, раскрывает конкретные цели и задачи, которые он собирается решить в ходе своего небольшого исследования.

В основной части подробно раскрывается содержание вопроса (вопросов) темы.

В заключении кратко должны быть сформулированы полученные результаты исследования и даны выводы.

Кроме того, заключение может включать предложения автора, в том числе и по дальнейшему изучению заинтересовавшей его проблемы.

В список литературы (источников и литературы) студент включает только те документы, которые он использовал при написании реферата.

В приложениях (приложения) к реферату могут выноситься таблицы, графики, схемы и другие вспомогательные материалы, на которые имеются ссылки в тексте реферата.

МИНОБРНАУКИ РОССИИ

федеральное государственное бюджетное образовательное учреждение высшего образования

«Алтайский государственный университет»

Ландшафтный дизайн рабочая программа дисциплины

Закреплена за кафедрой	Кафедра физической географии и геоинформационных систем
Направление подготовки	35.03.10. Ландшафтная архитектура
Профиль	Ландшафтное проектирование и дизайн окружающей среды
Форма обучения	Очная
Общая трудоемкость	3 ЗЕТ
Учебный план	35_03_10_Ландшафтная архитектура_ЛПиДОС-2021

Часов по учебному плану	108	Виды контроля по семестрам	
в том числе:		экзамены:	6
аудиторные занятия	42		
самостоятельная работа	39		
контроль	27		

Распределение часов по семестрам

Курс (семестр)	3 (6)		Итого	
	Неделя 15			
Вид занятий	УП	РПД	УП	РПД
Лекции	20	20	20	20
Практические	22	22	22	22
Сам. работа	39	39	39	39
Часы на контроль	27	27	27	27
Итого	108	108	108	108

Программу составил(и):

к.г.н., доц., Барышникова О.Н.; к. иск., доц., Бондаренко Т.В.

Рецензент(ы):

к.г.н., доц., Козырева Ю.В.

Рабочая программа дисциплины

Ландшафтный дизайн

разработана в соответствии с ФГОС:

Федеральный государственный образовательный стандарт высшего образования - бакалавриат по направлению подготовки 35.03.10 Ландшафтная архитектура (приказ Минобрнауки России от 01.08.2017 г. № 736)

составлена на основании учебного плана:

35.03.10 Ландшафтная архитектура

утвержденного учёным советом вуза от 27.04.2021 протокол № 6.

Рабочая программа одобрена на заседании кафедры

Кафедра физической географии и геоинформационных систем

Протокол от 16.05.2023 г. № 10

Срок действия программы: 2021-2025 уч. г.

Заведующий кафедрой

Ненашева Г.И., к.г.н., доцент

Визирование РПД для исполнения в очередном учебном году

Рабочая программа пересмотрена, обсуждена и одобрена для исполнения в 2023-2024 учебном году на заседании кафедры

Кафедра физической географии и геоинформационных систем

Протокол от 16.05.2023 г. № 10

Заведующий кафедрой *Ненашева Г.И., к.г.н., доцент*

1. Цели освоения дисциплины

1.1.	Формирование фундаментальных основ и навыков ландшафтного планирования Задачи курса: <ul style="list-style-type: none">- дать представление о целях ландшафтного планирования как составной части региональной политики и регионального развития;- познакомиться с отечественным и зарубежным опытом ландшафтного планирования;- освоить теорию ландшафтного планирования;- ознакомиться с нормативно-правовым обеспечением ландшафтного планирования;- освоить приемы и методы ландшафтного планирования;- приобрести навыки составления ландшафтных планов разных масштабов.
------	--

2. Место дисциплины в структуре ООП

Цикл (раздел) ООП: **Б1.В.03**

3. Компетенции обучающегося, формируемые в результате освоения дисциплины

ПК-3	Способен применять теорию ландшафтной архитектуры и творческий подход в проектировании и дизайне объектов ландшафтной архитектуры с учетом современных тенденций
ПК-3.1	Знает теорию и методологию ландшафтной архитектуры
ПК-3.2	Умеет применять творческий подход в проектировании объектов ландшафтной архитектуры с учетом современных тенденций
ПК-3.3	Имеет навыки применения теории и методологии ландшафтной архитектуры и творческого подхода в проектировании и дизайне объектов ландшафтной архитектуры с учетом современных тенденций

В результате освоения дисциплины обучающийся должен

3.1.	Знать:
3.1.1.	ПК-3.1. Знает теорию и методологию ландшафтной архитектуры;
3.2.	Уметь:
3.2.1.	ПК-3.2. Умеет применять творческий подход в проектировании объектов ландшафтной архитектуры с учетом современных тенденций;
3.3.	Иметь навыки и (или) опыт деятельности (владеть):
3.3.1.	ПК-3.3. Имеет навыки применения теории и методологии ландшафтной архитектуры и творческого подхода в проектировании и дизайне объектов ландшафтной архитектуры с учетом современных тенденций.

4. Структура и содержание дисциплины

Код занятия	Наименование разделов и тем	Вид занятия	Семестр	Часов	Компетенции	Литература
Раздел 1. История становления ландшафтного планирования						
1.1.	Этап разработки научных основ ландшафтного планирования	Лекции	6	4		Л1.1, Л1.2, Л2.1, Л2.2

Код занятия	Наименование разделов и тем	Вид занятия	Семестр	Часов	Компетенции	Литература
1.2.	Правовые основы ландшафтного планирования и экологического проектирования	Практические	6	2		Л1.1, Л1.2, Л2.1, Л2.2
1.3.	Подготовка презентаций для семинарских занятий	Сам. работа	6	4		Л1.1, Л1.2, Л2.1, Л2.2
Раздел 2. Принципы ландшафтного планирования и структура ландшафтных планов						
2.1.	Научно-методические принципы ландшафтного планирования	Лекции	6	2		Л1.1, Л1.2, Л2.1, Л2.2
2.2.	Нормативно-правовое обеспечение ландшафтного планирования	Лекции	6	2		Л1.1, Л1.2, Л2.1, Л2.2
2.3.	Структура ландшафтного плана и этапы его составления	Лекции	6	4		Л1.1, Л1.2, Л2.1, Л2.2
2.4.	Разработка содержания рамочного ландшафтного плана региона	Практические	6	4		Л1.1, Л1.2, Л2.1, Л2.2
2.5.	Разработка структуры ландшафтного плана для конкретной территории	Сам. работа	6	6		Л1.1, Л1.2, Л2.1, Л2.2
Раздел 3. Методологические основы разработки содержания ландшафтных планов						
3.1.	Систематизация характеристик компонентов природно-хозяйственных систем	Лекции	6	2		Л1.1, Л1.2, Л2.1, Л2.2
3.2.	Оценочный этап ландшафтного планирования	Лекции	6	2		Л1.1, Л1.2, Л2.1, Л2.2
3.3.	Разработка структуры ландшафтной программы	Практические	6	4		Л1.1, Л1.2, Л2.1, Л2.2
3.4.	Этап формирования отраслевых и интегральных целей ландшафтного планирования	Лекции	6	4		Л1.1, Л1.2, Л2.1, Л2.2
3.5.	Характеристика части территории природной зоны как основа разработки ландшафтной программы и рамочного ландшафтного плана	Практические	6	2		Л1.1, Л1.2, Л2.1, Л2.2
3.6.	Характеристика положения территории планирования в схеме экономико-географического районирования	Практические	6	2		Л1.1, Л1.2, Л2.1, Л2.2

Код занятия	Наименование разделов и тем	Вид занятия	Семестр	Часов	Компетенции	Литература
3.7.	Исследование устойчивости и чувствительности геосистем к внешнему воздействию	Практические	6	2		Л1.1, Л1.2, Л2.1, Л2.2
3.8.	Создание отраслевых карт	Практические	6	2		Л1.1, Л1.2, Л2.1, Л2.2
3.9.	Разработка ландшафтно-экологического каркаса как основы ландшафтного планирования	Практические	6	2		Л1.1, Л1.2, Л2.1, Л2.2
3.10.	Разработка карт ландшафтного плана для конкретной территории	Сам. работа	6	2		Л1.1, Л1.2, Л2.1, Л2.2
3.11.	Создание интегральных карт для ландшафтного планирование	Практические	6	2		Л1.1, Л1.2, Л2.1, Л2.2
3.12.	Создание интегральных карт для рамочного ландшафтного плана	Сам. работа	6	27		Л1.1, Л1.2, Л2.1, Л2.2

5. Фонд оценочных средств

5.1. Контрольные вопросы и задания для проведения текущего контроля и промежуточной аттестации по итогам освоения дисциплины
<p>5.1 Контрольные вопросы и задания для проведения текущего контроля освоения дисциплины</p> <p>Оценочные материалы для текущего контроля (рефераты, индивидуальные практические задания) размещены в онлайн-курсе на образовательном портале https://portal.edu.asu.ru/course/view.php?id=10304</p> <p>Контрольные вопросы и задания для проведения промежуточной аттестации по итогам освоения дисциплины</p> <p>Тестовые задания (выбор одного из вариантов)</p> <p>1. Альпийская горка или альпинарий – это: а. каменистый сад фантазийного стиля, получивший широкое распространение в конце XIX — начале XX в., его назначение – показ флоры альпийских высокогорий б. изящная клумба или газон (шириной 10-30см) из одного или нескольких рядов цветов с. участок насаждений с однородными показателями для преобладающей породы</p> <p>2. Классицизм - это: а. художественный стиль в европейском искусстве с конца XVI до середины XVIII в., для которого характерны декоративная пышность, пластичность, а иногда и вычурность композиции б. художественный стиль XVIII – начала XIX в., обращающийся к античности и античному искусству как к норме и идеальному образцу с. ряд последовательно сменяемых визуальных планов в парках, лесопарках, отдельных друг от друга кулисами и воспринимаемых на достаточном расстоянии</p> <p>3. Доминант - это: а. размещенные на определенном расстоянии друг от друга древесные, собранные в самостоятельную композицию б. архитектурно-обрамленный искусственный водоем с. господствующий элемент композиции, выделяющийся своими размерами, положением, особой формой,</p>

семантической значимостью и т.д. выделение доминанты подразумевает наличие каких-то второстепенных элементов, подчиненных главному

4. Живая изгородь – это:

- a. это небольшой симметричный цветник в виде геометрических фигур
- b. плотная, сомкнутая рядовая посадка деревьев или кустарников одинаковой высоты, создающая впечатление «ширмы» или «зеленой стены»
- c. художественное сочетание и взаимосвязь всех элементов создаваемого ансамбля, обеспечивающая его законченность и целостность

5. Ландшафтное проектирование – это:

- a. парк со свободным решением расположения элементов планировки, близкой к природной
- b. это комплекс архитектурно-планировочных и объемно-пространственных решений, используемый для разработки методов художественного оформления открытого пространства
- c. садовая затея в виде стриженных изгородей, меняющих направление и проходов между ними с затруднительной ориентировкой

6. Акведук – это:

- a. искусственно устроенная территория, образующая уступ на склоне местности
- b. транспортная или пешеходная дорога, обсаженная с двух сторон деревьями, кустарниками, вьющимися растениями
- c. водопровод для доставки воды из отдаленных источников, используется как декоративный элемент оформления садово-паркового пространства, введен в романтические сады второй половины XVIII века

7. Вертюгаден - это:

- a. небольшое террасированное возвышение типа амфитеатра с полукруглыми выпуклыми ступенями на фоне стриженной зеленой стенки
- b. древнерусское название сада
- c. устройство для перевода дороги через ущелье, глубокий овраг, суходол, над поперечной дорогой

8. Амфир – это:

- a. художественный стиль эпохи Наполеона I, характеризующийся стремлением к монументальности и порядку художественных форм
- b. зрелищное сооружение в древней римской архитектуре, имевшее в плане форму эллипса
- c. глиняный сосуд с узким горлом и двумя ручками, предназначенный для украшения парков

9. Глоризетта – это:

- a. искусственное парковое сооружение для отдыха в тени, созданное по подобию естественного грота в скалах или нагромождениях из естественных камней
- b. цветник в виде узкой длинной полосы, размещаемой вдоль аллей, дорожек
- c. небольшое парковое сооружение в форме открытого колонного павильона, расположенного обычно на возвышенности или замыкающего перспективу

10. Курдонер – это:

- a. парадный двор дворца, виллы, замка в виде сада, со стороны улицы огражденный сквозной оградой, с остальных сторон - частями или корпусами П-образного в плане здания.
- b. небольшое пространство перед домом в виде плоского, разбитого на квадраты или прямоугольники сада с четким осевым построением, преобладанием газонов и бордюров
- c. группа деревьев или кустарников, ограничивающая вид на открытое пространство или ландшафт

11. Вид – это:

- a. место на парковой территории, с которого лучше всего воспринимаются виды
- b. часть пейзажа, умелое раскрытие его отдельных художественно выразительных видов в пейзаже является важным аспектом проектирования и реставрации садов и парков
- c. узкая перспектива, направленная обрамляющими плоскостями в сторону выдающегося элемента ландшафта - фокуса перспективы

12. Ротонда – это:

- a. декоративный участок, предназначенный для выращивания и экспонирования различных видов и сортов роз
- b. открытое или закрытое здание на колоннах, чаще всего перекрытое куполом

с. сад, участок парка, где декоративные растения сочетаются с камнями

13. Партер английский – это:

- a. разновидность классического садового партера, отличающаяся относительно более простым рисунком, выполненным с помощью газона и песка, с использованием цветов
- b. вид садового партера со сложным рисунком, выполненным из «мертвых» материалов, обычно на фоне песка
- c. вид партера кружевного, сочетающегося с поверхностями стриженного газона, фоном обычно служила толченая черепица

14. Шпалера – это:

- a. группа деревьев и кустарников на открытых полянах в пейзажных парках
- b. условная черта, отделяющая территорию парка от улицы и застройки
- c. - ряд густо посаженных деревьев, стриженных в стенку или на опорах, опорой служит деревянная или металлическая решетка или натянутая в несколько рядов проволока, прикрепленная к столбам

15. Оранжерея – это:

- a. насаждение, окаймляющее лесные массивы, куртины, крупные древесно-кустарниковые группы по периметру
- b. здание или площадка для физических упражнений в Древней Греции
- c. парковое сооружение с одним или несколькими залами, предназначенными для выращивания цитрусовых и других экзотических растений.

ПРАВИЛЬНЫЕ ОТВЕТЫ:

- 1. a
- 2. b
- 3. c
- 4. b
- 5. b
- 6. c
- 7. a
- 8. a
- 9. c
- 10. a
- 11. b
- 12. b
- 13. a
- 14. c
- 15. c

Критерии оценивания:

(в 4 семестре дисциплина заканчивается экзаменом):

Каждое задание оценивается 1 баллом. Оценивание КИМ в целом:

- 0-6 баллов – оценка «2»,
- 7-8 баллов – оценка «3»,
- 9-10 баллов – оценка «4»,
- 11-12 баллов – оценка «5».

Тестовые задания открытой формы (с кратким свободным ответом)

Дополните следующие предложения или ответьте на вопросы:

- 1. _____ — художественный стиль в европейском искусстве с конца XVI до середины XVIII в., для которого характерны декоративная пышность, пластичность, а иногда и вычурность композиции.
- 2. _____ — специальное водное сооружение, создаваемое для естественного или искусственного водотока, ниспадающего с последовательного ряда террас или ступеней. Часто оформляется балюстрадами, скульптурой, фонтанами.
- 3. _____ — воспроизведением природы на небольших пространствах, тонкой проработкой деталей, создающее у посетителя определенное состояние созерцательности.
- 4. _____ — возникшее в древности искусство фигурной стрижки деревьев и кустарников, придание им геометрических и фантастических форм (например, животных, архитектурных сооружений и т. д.)

5. _____ — тип сада, в котором преобладают садовые постройки, архитектура и другие искусственные сооружения.
6. Что такое трельяж?
7. Что такое скульптура?
8. _____ - это стиль в садово-парковом искусстве, имитирующий идиллические сельские и «героические» пейзажи, для романтических парков характерны искусственные руины, каменные «хаосы», «античные», «готические» постройки.
9. _____ - священная роща у источника, украшенная скульптурой, колоннадой, стелой и т. п., характерна для садового искусства Древней Греции, где считалась местом обитания нимф и муз
10. _____ - садово-парковая постройка, состоящая из деревянного или металлического каркаса, с плоской или сводчатой поверхностью, подчеркиваемой столбами или каменными колоннами, обвивается вьющимися растениями (лианами), образующими закрытую галерею
11. _____ - способ посадки деревьев сдвинутыми рядами в шахматном порядке, с подстриженными по одной линии кронами, с открытыми внизу стволами.
12. _____ - художественный стиль XVIII - начала XIX в., обращаясь к античности и античному искусству как к норме и идеальному образцу.
13. _____ - это пересечение нескольких планировочных осей в одной точке, на которой формируется центр паркового ансамбля (или одного из районов парка), архитектурно-ландшафтное построение развивается по всем радиальным направлениям от периферии к центру.
14. _____ - группировки деревьев или кустарников, располагаемые в пространстве параллельно друг другу с целью создания многоплановой перспективы, раскрывают главное с целью улучшения восприятия окружающего ландшафта.
15. _____ - искусственные элементы садово-парковой композиции: беседки, ротонды, перголы, трельяжи, скамейки, арки, скульптуры из растений, киоски, павильоны, оборудование детских площадок, навесы и т. п.
16. _____ - садовый павильон типа большой беседки, обычно с пышной архитектурной отделкой. — .
17. _____ - внешний вид, форма различных деревьев и кустарников.
18. _____ - временные легкие сооружения в парках XVIII в., рассчитанные на иллюзорный или мимолетный эффект.
19. Что такое модульный сад?
20. _____ - в декоративной дендрологии означает структуру кроны; определяется ее размерами, формой, характером разветвленности побегов и ветвей, красотой их взаимного расположения.

ПРАВИЛЬНЫЕ ОТВЕТЫ:

1. барокко
2. каскад
3. японский сад
4. топиарное искусство
5. архитектурный сад
6. вертикальная плоскостная опора (каркас) для вьющихся растений (роз, клематисов) выполняется в виде ажурной решетки из дерева, металла с различными размерами гнезд
7. вид пространственного искусства, создающего объемное изображение, высеченное из камня, отлитое из бронзы, в парках имеет не только декоративное, но часто и символическое значение, одухотворяющее пейзаж, придающее ему определенный идейно-художественный смысл
8. романтизм в садово-парковом искусстве
9. нимфей
10. пергола
11. квинкунс
12. классицизм
13. радиально-звездная композиция парка
14. кулисы
15. малые архитектурные формы
16. люстгауз
17. габитус
18. эфемериды
19. прием оформления цветника, небольшого пространства сада или фрагмента парка, построенного на геометрической системе модулей, повторяющихся через определенные промежутки
20. архитектурника

Критерии оценки открытых вопросов.

Отлично (зачтено) Ответ полный, развернутый. Вопрос точно и исчерпывающе передан, терминология сохранена, студент превосходно владеет основной и дополнительной литературой, ошибок нет.

Хорошо (зачтено) Ответ полный, хотя краток, терминологически правильный, нет существенных недочетов. Студент хорошо владеет пройденным программным материалом; владеет основной литературой, суждения правильны.

Удовлетворительно (зачтено) Ответ неполный. В терминологии имеются недостатки. Студент владеет программным материалом, но имеются недочеты. Суждения фрагментарны.

Неудовлетворительно (не зачтено) Не использована специальная терминология. Ответ в сущности неверен. Переданы лишь отдельные фрагменты соответствующего материала вопроса. Ответ не соответствует вопросу или вовсе не дан.

5.2. Темы письменных работ для проведения текущего контроля (эссе, рефераты, курсовые работы и др.)

Не предусмотрены

5.3. Фонд оценочных средств для проведения промежуточной аттестации

Процедура проведения: итоговое оценивание, позволяющее выявить уровень освоения компетенций студентом, включает три блока:

- 1) блок на проверку базовых теоретических знаний, в области изобразительного искусства;
- 2) блок на выявление навыков анализа средств графической подачи проектной документации на основе знаний изобразительного искусства;
- 3) собеседование (ответ студента в рамках данного блока представляет собой устное монологическое высказывание и беседу с преподавателем по одной из предложенных тем, проводится очно в учебной аудитории).

Пример оценочного средства блоков 1 и 2:

<https://portal.edu.asu.ru/course/view.php?id=7530>

Вопросы по блоку 3:

<https://portal.edu.asu.ru/course/view.php?id=7530>

Критерии оценивания:

- 1) за выполнение первого блока заданий, представляющего собой тест с закрытыми вопросами, студент может получить максимум 12 баллов (по 1 баллу за каждый правильный ответ);
 - 2) за выполнение второго блока, представляющего собой тест с открытыми вариантами ответов, студент может получить максимум 58 баллов (от 1 до 5 баллов за вопрос, в зависимости от их сложности) баллы вычитаются в зависимости от количества сделанных ошибок.
 - 3) за выполнение третьего блока, представляющего собой устный ответ на предложенную тему и собеседование с преподавателем, студент может получить максимум 30 баллов при выполнении следующих условий: студентом дан полный, в логической последовательности развернутый ответ на поставленный вопрос, где он продемонстрировал знания предмета в полном объеме учебной программы, достаточно глубоко осмысливает дисциплину, самостоятельно, и исчерпывающе отвечает на дополнительные вопросы, приводит собственные примеры по проблематике поставленного вопроса;
от 21 до 29 баллов – Студентом дан развернутый ответ на поставленный вопрос, где студент демонстрирует знания, приобретенные на лекционных и семинарских занятиях, а также полученные посредством изучения обязательных учебных материалов по курсу, дает аргументированные ответы, приводит примеры, в ответе присутствует свободное владение монологической речью, логичность и последовательность ответа;
от 16 до 20 баллов – Студентом дан ответ, свидетельствующий в основном о знании процессов изучаемой дисциплины, отличающийся недостаточной глубиной и полнотой раскрытия темы, знанием основных вопросов теории, слабо сформированными навыками анализа явлений, процессов, недостаточным умением давать аргументированные ответы и приводить примеры, недостаточно свободным владением монологической речью, логичностью и последовательностью ответа. Допускаются незначительные ошибки в содержании ответа;
от 0 до 15 баллов – Студентом дан ответ, который содержит ряд серьезных неточностей, обнаруживающий незнание процессов изучаемой предметной области, отличающийся неглубоким раскрытием темы, незнанием основных вопросов теории, несформированными навыками анализа явлений, процессов, неумением давать аргументированные ответы, слабым владением монологической речью, отсутствием логичности и последовательности. Выводы поверхностны.
- Общая суммарная оценка за выполнение задания «Итоговое тестирование по курсу (Finaltest)» может составлять максимум 100 баллов.

Далее, баллы, суммарно начисленные студенту за выполнение всех трёх блоков пересчитываются в 4-

балльную шкалу (от «5» до «2») по схеме:
 0-49 баллов – оценка «2»,
 50-69 баллов – оценка «3»,
 70-84 баллов – оценка «4»,
 85-100 баллов – оценка «5»

Приложения

Приложение 1.  [Ландшафтный дизайн ФОС-.docx](#)

6. Учебно-методическое и информационное обеспечение дисциплины

6.1. Рекомендуемая литература

6.1.1. Основная литература

	Авторы	Заглавие	Издательство, год	Эл. адрес
Л1.1	Л.К. Казаков	Ландшафтоведение с основами ландшафтного планирования: учебное пособие для ВУЗов	М.: Академия, 2008	
Л1.2	О. Н. Барышникова, Ю. В. Козырева	Основы ландшафтного планирования : учебное пособие	Барнаул: АлтГУ, 2017	http://elibrary.asu.ru/handle/asu/3489

6.1.2. Дополнительная литература

	Авторы	Заглавие	Издательство, год	Эл. адрес
Л2.1	Д.В. Черных, Д.А. Дурников	Ландшафтоведение с основами ландшафтной экологии: учебное пособие для экол. спец.	Барнаул: АлтГУ, 2013	http://elibrary.asu.ru/handle/asu/144
Л2.2	В.А. Васильева, А.И. Головня, Н.Н. Лазарев	Ландшафтный дизайн малого сада: учебное пособие для академического бакалавриата	М.: Юрайт, 2018	www.biblio-online.ru/book/E6DC4B39-F5ED-410F-A883-29AC85BD2C3D

6.2. Перечень ресурсов информационно-телекоммуникационной сети "Интернет"

	Название	Эл. адрес
Э1	Курс в Moodle «Ландшафтный дизайн»	https://portal.edu.asu.ru/course/view.php?id=10304

6.3. Перечень программного обеспечения

Microsoft Office 2010 (Office 2010 Professional, № 4065231 от 08.12.2010), (бессрочно);
 Microsoft Windows 7 (Windows 7 Professional, № 61834699 от 22.04.2013), (бессрочно);
 Chrome (<http://www.chromium.org/chromium-os/licenses>), (бессрочно);
 7-Zip (<http://www.7-zip.org/license.txt>), (бессрочно);
 AcrobatReader
 (http://www.images.adobe.com/content/dam/Adobe/en/legal/servicetou/Acrobat_com_Additional_TOU-en_US-20140618_1200.pdf), (бессрочно);
 ASTRA LINUX SPECIAL EDITION (<https://astralinux.ru/products/astra-linux-special-edition/>), (бессрочно);
 LibreOffice (<https://ru.libreoffice.org/>), (бессрочно);
 Веб-браузер Chromium (<https://www.chromium.org/Home/>), (бессрочно);
 Антивирус Касперский (<https://www.kaspersky.ru/>), (до 23 июня 2024);
 Архиватор Ark (<https://apps.kde.org/ark/>), (бессрочно);

Okular (<https://okular.kde.org/ru/download/>), (бессрочно);
Редактор изображений Gimp (<https://www.gimp.org/>), (бессрочно)

6.4. Перечень информационных справочных систем

Информационно справочная система СПС «КонсультантПлюс»: <http://www.consultant.ru/>
Электронная база данных «Scopus»: <http://www.scopus.com>
Электронная библиотечная система Алтайского государственного университета: <http://elibrary.asu.ru/>
Научная электронная библиотека eLIBRARY: <http://elibrary.ru>

7. Материально-техническое обеспечение дисциплины

Аудитория	Назначение	Оборудование
Учебная аудитория	для проведения занятий лекционного типа, занятий семинарского типа (лабораторных и(или) практических), групповых и индивидуальных консультаций, текущего контроля и промежуточной аттестации, курсового проектирования (выполнения курсовых работ), проведения практик	Стандартное оборудование (учебная мебель для обучающихся, рабочее место преподавателя, доска)
Помещение для самостоятельной работы	помещение для самостоятельной работы обучающихся	Компьютеры, ноутбуки с подключением к информационно-телекоммуникационной сети «Интернет», доступом в электронную информационно-образовательную среду АлтГУ
Учебная аудитория	для проведения занятий лекционного типа, занятий семинарского типа (лабораторных и(или) практических), групповых и индивидуальных консультаций, текущего контроля и промежуточной аттестации, курсового проектирования (выполнения курсовых работ), проведения практик	Стандартное оборудование (учебная мебель для обучающихся, рабочее место преподавателя, доска)

8. Методические указания для обучающихся по освоению дисциплины

8.1 Методические указания обучающимся к лекциям по дисциплине «Ландшафтный дизайн»

Работа студента на лекции требует определенных учебных умений.

Найдите место, с которого хорошо видно и слышно лектора. Вы также должны хорошо видеть доску или экран проектора. Придите на лекцию заранее, чтобы занять удобное место.

Знакомство с дисциплиной происходит уже на первой лекции, где от студента требуется не просто внимание, но и самостоятельное оформление конспекта. При работе с конспектом лекций необходимо учитывать тот фактор, что одни лекции дают ответы на конкретные вопросы темы, другие – лишь выявляют взаимосвязи между явлениями, помогая студенту понять глубинные процессы развития изучаемого предмета как в истории, так и в настоящее время.

Студенты все больше и больше привыкают печатать, а не писать от руки, но все же не стоит сбрасывать со счетов старый проверенный метод "ручка + бумага". Некоторые исследования показывают, что студенты, пишущие от руки, лучше осмысливают и запоминают материал лекции, чем печатающие. Пишущие от руки обычно больше фокусируются на услышанном.

Конспектирование лекций – сложный вид вузовской аудиторной работы, предполагающий интенсивную умственную деятельность студента. Конспект является полезным тогда, когда записано самое существенное и сделано это самим обучающимся. Не надо стремиться записать дословно всю лекцию. Такое «конспектирование» приносит больше вреда, чем пользы. Целесообразно вначале понять основную мысль, излагаемую лектором, а затем записать ее. Желательно запись осуществлять на одной странице листа или оставляя поля, на которых позднее, при самостоятельной работе с конспектом, можно сделать дополнительные записи, отметить непонятные места.

Конспект лекции лучше подразделять на пункты, соблюдая красную строку. Этому в большой степени будут способствовать вопросы плана лекции, предложенные преподавателям. Следует обращать внимание

на акценты, выводы, которые делает лектор, отмечая наиболее важные моменты в лекционном материале замечаниями «важно», «хорошо запомнить» и т.п. Можно делать это и с помощью разноцветных маркеров или ручек, подчеркивая термины и определения.

Оставляйте побольше свободного места или хотя бы достаточно широкие поля. Тогда в ваш конспект можно будет вписать дальнейшие комментарии и пояснения. Кроме того, свободно расположенный на странице текст легче читать и усваивать

Целесообразно разработать собственную систему сокращений, аббревиатур и символов. Однако при дальнейшей работе с конспектом символы лучше заменить обычными словами для быстрого зрительного восприятия текста.

Например:

! - важно;

!! - очень важно;

? - под вопросом;

P - проверить;

R - запомнить;

C - скопировать;

Y - посмотреть в учебнике;

ZB - пример (например), и т.д.

Конспектирование лекций имеет большое образовательное и воспитательное значение для слушателей; оно развивает ум, обогащает научными данными, способствует закреплению знаний в памяти, вооружает необходимыми умениями и навыками. Но конспект является полезным тогда, когда записано самое существенное, основное.

Один из методов ведения записей - Метод Корнелла. Заключается он в том, что сначала делаются заметки, а затем задаются вопросы к ним. Разделите страницу на две части, проведя вертикальную линию примерно в 6,5 см от левого края страницы. Внизу не доводите ее до конца примерно на 5 см. В этом месте разделите страницу горизонтальной чертой.

В самой большой (правой) секции страницы отмечайте основные мысли лекции. Оставляйте достаточно места для последующих правок. Левая секция страницы отводится для записи вопросов, которые возникают в отношении записанного материала. Эти вопросы могут помочь прояснить отдельные пункты и термины. Пересмотрите свои заметки в течение одного-двух дней. Это обеспечит лучшее запоминание информации.

Нижняя секция вашей страницы нужна для того, чтобы кратко резюмировать записанный на ней материал. Это поможет вам вспомнить важные моменты данной части лекции.

Важно осуществлять систематическую работу с конспектом лекций. Просматривать конспект сразу после занятий. Помечать материал конспекта лекций, который вызывает затруднения для понимания. Попробовать найти ответы на затруднительные вопросы, используя предлагаемую литературу.

Если самостоятельно разобраться в материале не удалось, нужно сформулировать вопросы и задать их на текущей консультации или обратиться за помощью к преподавателю на ближайшей лекции или семинаре. Каждую неделю рекомендуется отводить время для повторения пройденного материала, проверяя свои знания, умения и навыки по контрольным вопросам.

Важно проводить дополнительную работу с текстом конспекта: внимательно прочитать его, дополнить пропуски в записях материалами из других источников, рекомендованных преподавателем; выделить все незнакомые понятия и термины и в дальнейшем поместить их в словарь. При переработке конспекта целесообразно использовать электронные носители информации. Вдумчиво переписав и дополнив конспект лекции в текстовом редакторе, у вас появятся широкие возможности для его использования.

Работая над конспектом лекций, всегда необходимо использовать не только учебник, но и ту литературу, которую дополнительно рекомендовал лектор. Именно такая серьезная, кропотливая работа с лекционным материалом позволит глубоко овладеть теоретическим материалом.

В ходе лекционных занятий по дисциплине «Ландшафтное планирование» необходимо вести конспектирование учебного материала. Конспектирование лекций – сложный вид вузовской аудиторной работы, предполагающий интенсивную умственную деятельность студента.

В процессе конспектирования не следует записывать дословно всю лекцию. Целесообразно вначале понять основную мысль, излагаемую лектором, а затем записать ее. Желательно запись осуществлять, оставляя поля, на которых позднее, при самостоятельной работе с конспектом, можно сделать дополнительные записи, отметить непонятные места.

Конспект лекции лучше подразделять на пункты, соблюдая красную строку. Этому в большой степени будут способствовать вопросы плана лекции, предложенные преподавателем. Следует обращать внимание на акценты, выводы, которые делает лектор, отмечая наиболее важные моменты в лекционном материале замечаниями «важно», «хорошо запомнить» и т.п. Можно делать это и с помощью разноцветных маркеров или ручек, подчеркивая термины и определения.

Целесообразно разработать собственную систему сокращений, аббревиатур и символов общераспространенных слов и выражений. Специфические термины и их сокращения преподавателем будут

акцентированы преподавателем дополнительно.

Работа над конспектом лекции по дисциплине «Ландшафтное планирование» не заканчивается в лекционной аудитории, а продолжается студентом дома, при этом обучающийся повторно осваивается с содержанием лекционного материала, знакомится с рекомендованной литературой, особенно нормативно-правовыми актами и методиками государственной кадастровой оценки, делает себе пометки в тексте лекции, или продолжает конспект.

Работая над конспектом лекций, всегда необходимо использовать не только учебник, но и ту литературу, которую дополнительно рекомендовал лектор. Именно такая серьезная, кропотливая работа с лекционным материалом позволит глубоко овладеть теоретическим материалом.

8.2. Методические указания обучающимся при подготовке к семинарам, практическим занятиям

Планы семинарских занятий, их тематика, рекомендуемая литература, цель и задачи ее изучения сообщаются преподавателем на вводных занятиях или в методических указаниях по дисциплине. Подготовка студентов к семинарскому занятию включает 2 этапа:

- 1) организационный;
- 2) закрепление и углубление теоретических знаний.

На первом этапе студент планирует свою самостоятельную работу, которая включает:

- уяснение задания на самостоятельную работу;
- подбор рекомендованной литературы;
- составление плана работы, в котором определяются основные пункты предстоящей подготовки.

Составление плана дисциплинирует и повышает организованность в работе.

Второй этап включает непосредственную подготовку студента к занятию. Начинать надо с изучения рекомендованной литературы. Необходимо помнить, что на лекции обычно рассматривается не весь материал, а только его часть. Остальная его часть восполняется в процессе самостоятельной работы. В связи с этим работа с рекомендованной литературой обязательна. Особое внимание при этом необходимо обратить на содержание основных положений и выводов, объяснение явлений и фактов, уяснение практического приложения рассматриваемых теоретических вопросов. В процессе этой работы студент должен стремиться понять и запомнить основные положения рассматриваемого материала, примеры, поясняющие его, а также разобраться в иллюстративном материале.

Заканчивать подготовку следует составлением плана (конспекта) по изучаемому материалу (вопросу). Это позволяет составить концентрированное, сжатое представление по изучаемым вопросам.

В процессе подготовки к занятиям рекомендуется взаимное обсуждение материала, во время которого закрепляются знания, а также приобретает практика в изложении и разъяснении полученных знаний, развивается речь.

При необходимости следует обращаться за консультацией к преподавателю. Идя на консультацию, необходимо хорошо продумать вопросы, которые требуют разъяснения.

На семинаре каждый его участник должен быть готовым к выступлению по всем поставленным в плане вопросам, проявлять максимальную активность при их рассмотрении. Выступление должно строиться свободно, убедительно и аргументировано. Преподаватель следит, чтобы выступление не сводилось к репродуктивному уровню (простому воспроизведению текста), не допускается и простое чтение конспекта. Необходимо, чтобы выступающий проявлял собственное отношение к тому, о чем он говорит, высказывал свое личное мнение, понимание, обосновывал его и мог сделать правильные выводы из сказанного. При этом студент может обращаться к записям конспекта и лекций, непосредственно к первоисточникам.

На семинаре студенты ведут конспект. Конспект – это систематизированное, логичное изложение материала источника. Различаются четыре типа конспектов:

- План-конспект – это развернутый детализированный план, в котором достаточно подробные записи приводятся по тем пунктам плана, которые нуждаются в пояснении.
- Текстуальный конспект – это воспроизведение наиболее важных положений и фактов источника.
- Свободный конспект – это четко и кратко сформулированные (изложенные) основные положения в результате глубокого осмысливания материала. В нем могут присутствовать выписки, цитаты, тезисы; часть материала может быть представлена планом.
- Тематический конспект – составляется на основе изучения ряда источников и дает более или менее исчерпывающий ответ по какой-то схеме (вопросу).
- В заключение преподаватель, как руководитель семинара, подводит итоги семинара. Он может (выборочно) проверить конспекты студентов и, если потребуется, внести в них исправления и дополнения.

8.3. Методические указания обучающимся при подготовке к выполнению лабораторных практикумов

Лабораторные практикумы по дисциплине «Ландшафтное планирование» не предусмотрены.

8.4. Методические указания обучающимся при выполнении курсовых работ

Курсовые работы по дисциплине «Ландшафтное планирование» не предусмотрены.

8.5. Методические указания обучающимся для организации самостоятельной работы

Основной формой самостоятельной работы обучающихся является изучение конспекта лекций, их дополнение рекомендованной литературой, активное участие на семинарах и подготовка докладов и презентаций по основным проблемам дисциплины.

Основой самостоятельной работы студентов является работа с рекомендованной литературой. Список основной и дополнительной литературы под дисциплине приведен в РПД «Ландшафтное планирование» Изучение дисциплины следует начинать с проработки РПД «Ландшафтное планирование», особое внимание, уделяя целям и задачам, структуре и содержанию курса.

Правила самостоятельной работы с литературой

- Составить перечень книг, с которыми Вам следует познакомиться;
- Перечень книг должен быть систематизированным (что необходимо для обязательного прочтения, что пригодится для написания рефератов, а что может расширить Вашу общую культуру и т.д.).
- Не пытайтесь читать быстро, вынужденное скорочтение не только не способствует качеству чтения, но и не приносит чувства удовлетворения, которое мы получаем, размышляя о прочитанном.

Самостоятельная работа, предусмотренная учебным планом предполагает:

- конспектирование первоисточников и другой учебной литературы наиболее значимой в теоретическом и прикладном отношении (В.В.Докучаева, Г.Н.Высоцкого, Л.С.Берга, Б.Б.Полынова, Д.Л.Арманда, Н.А.Солнцева, Ф.Н.Милькова, А.Г.Исаченко и др.);
- изучение современных ландшафтных концепций;
- проработка учебного материала (по конспектам лекций учебной и научной литературы);
- работа с нормативными документами и законодательной базой;
- поиск и обзор научных публикаций и электронных источников информации по основным разделам курса;
- выполнение практических работ.

Подготовка рефератов направлена на развитие и закрепление у студентов навыков самостоятельного глубокого, творческого и всестороннего анализа научной, методической и другой литературы по актуальным проблемам дисциплины; на выработку навыков и умений грамотно и убедительно излагать материал, четко формулировать теоретические обобщения, выводы и практические рекомендации. Рефераты должны отвечать высоким квалификационным требованиям в отношении научности содержания и оформления.

Темы рефератов, как правило, посвящены рассмотрению одной проблемы. Объем реферата может быть от 12 до 15 страниц машинописного текста, отпечатанного через 1,5 интервала, а на компьютере через 1 интервал (список литературы и приложения в объем не входят).

Текстовая часть работы состоит из введения, основной части и заключения.

Во введении студент кратко обосновывает актуальность избранной темы реферата, раскрывает конкретные цели и задачи, которые он собирается решить в ходе своего небольшого исследования.

В основной части подробно раскрывается содержание вопроса (вопросов) темы.

В заключении кратко должны быть сформулированы полученные результаты исследования и даны выводы. Кроме того, заключение может включать предложения автора, в том числе и по дальнейшему изучению заинтересовавшей его проблемы.

В список литературы (источников и литературы) студент включает только те документы, которые он использовал при написании реферата.

В приложении (приложения) к реферату могут выноситься таблицы, графики, схемы и другие вспомогательные материалы, на которые имеются ссылки в тексте реферата.

МИНОБРНАУКИ РОССИИ

федеральное государственное бюджетное образовательное учреждение высшего образования
«Алтайский государственный университет»

Монументальная живопись рабочая программа дисциплины

Закреплена за кафедрой	Кафедра физической географии и геоинформационных систем
Направление подготовки	35.03.10. Ландшафтная архитектура
Профиль	Ландшафтное проектирование и дизайн окружающей среды
Форма обучения	Очная
Общая трудоемкость	3 ЗЕТ
Учебный план	35_03_10_Ландшафтная архитектура_ЛПиДОС-2021

Часов по учебному плану	108	Виды контроля по семестрам	
в том числе:		зачеты:	6
аудиторные занятия	42		
самостоятельная работа	66		

Распределение часов по семестрам

Курс (семестр)	3 (6)		Итого	
	Неделя 15			
Вид занятий	УП	РПД	УП	РПД
Лекции	20	20	20	20
Практические	22	22	22	22
Сам. работа	66	66	66	66
Итого	108	108	108	108

Программу составил(и):

кандидат искусствоведения, доцент, Гречнева Н. В.; кандидат искусствоведения, доцент, Бондаренко Т.В.

Рецензент(ы):

д.иск., декан, Нехвядович Л.И.

Рабочая программа дисциплины

Монументальная живопись

разработана в соответствии с ФГОС:

Федеральный государственный образовательный стандарт высшего образования - бакалавриат по направлению подготовки 35.03.10 Ландшафтная архитектура (приказ Минобрнауки России от 01.08.2017 г. № 736)

составлена на основании учебного плана:

35.03.10 Ландшафтная архитектура

утвержденного учёным советом вуза от 27.04.2021 протокол № 6.

Рабочая программа одобрена на заседании кафедры

Кафедра физической географии и геоинформационных систем

Протокол от 16.05.2023 г. № 10

Срок действия программы: 2021-2025 уч. г.

Заведующий кафедрой

Ненашева Г.И.

Визирование РПД для исполнения в очередном учебном году

Рабочая программа пересмотрена, обсуждена и одобрена для исполнения в 2023-2024 учебном году на заседании кафедры

Кафедра физической географии и геоинформационных систем

Протокол от 16.05.2023 г. № 10

Заведующий кафедрой *Ненашева Г.И.*

1. Цели освоения дисциплины

1.1.	Сформировать у студентов целостное представление об искусстве монументальной живописи и его применении в области ландшафтной архитектуры.
------	---

2. Место дисциплины в структуре ООП

Цикл (раздел) ООП: Б1.В.03

3. Компетенции обучающегося, формируемые в результате освоения дисциплины

ПК-2	Способен использовать навыки изобразительного искусства, основные способы и средства графической подачи проектной документации на объекты ландшафтной архитектуры
ПК-2.1	Знает способы и средства графической подачи проектной документации на объекты ландшафтной архитектуры
ПК-2.2	Умеет с помощью приемов изобразительного искусства зафиксировать состояние объекта проектирования, визуализировать проектные предложения и графически оформить проектную документацию на объекты ландшафтной архитектуры
ПК-2.3	Имеет навыки изобразительного искусства, владеет основными способами и средствами графической подачи проектной документации на объекты ландшафтной архитектуры

В результате освоения дисциплины обучающийся должен

3.1.	Знать:
3.1.1.	ПК-2.1. Знает способы и средства графической подачи проектной документации на объекты ландшафтной архитектуры;
3.2.	Уметь:
3.2.1.	ПК-2.2. Умеет с помощью приемов изобразительного искусства зафиксировать состояние объекта проектирования, визуализировать проектные предложения и графически оформить проектную документацию на объекты ландшафтной архитектуры;
3.3.	Иметь навыки и (или) опыт деятельности (владеть):
3.3.1.	ПК-2.3. Имеет навыки изобразительного искусства, владеет основными способами и средствами графической подачи проектной документации на объекты ландшафтной архитектуры.

4. Структура и содержание дисциплины

Код занятия	Наименование разделов и тем	Вид занятия	Семестр	Часов	Компетенции	Литература
Раздел 1. Вводный.						
1.1.	Основы монументальной живописи.	Лекции	6	4		Л2.1, Л2.2, Л2.3, Л2.4, Л2.5
1.2.	История развития монументальной живописи.	Сам. работа	6	22		Л2.1, Л2.2, Л2.3, Л2.4, Л2.5
Раздел 2. Виды и особенности монументальной живописи.						

Код занятия	Наименование разделов и тем	Вид занятия	Семестр	Часов	Компетенции	Литература
2.1.	Композиция живописного произведения. Ознакомление с техникой сграффито. Витраж. Мозаика. Использование монументальной живописи в ландшафтно-архитектурном планировании.	Лекции	6	16		Л2.1, Л2.2, Л2.3, Л2.4, Л2.5
2.2.	Виды монументальной живописи.	Практические	6	8		Л2.1, Л2.2, Л2.3, Л2.4, Л2.5
2.3.	Особенности создания мозаики. Техники набора и укладки мозаики.	Практические	6	8		Л2.1, Л2.2, Л2.3, Л2.4, Л2.5
2.4.	Изучение техники фресковой живописи	Сам. работа	6	12		
2.5.	Изучение техники витраж	Сам. работа	6	12		
2.6.	Изучение техники римской мозаики	Сам. работа	6	14		
2.7.	Подготовка к зачету.	Сам. работа	6	6		Л2.1, Л2.2, Л2.4, Л2.5
2.8.	Монументальная живопись как древнейший вид живописи.	Практические	6	6		Л2.1, Л2.2, Л2.3, Л2.4, Л2.5

5. Фонд оценочных средств

5.1. Контрольные вопросы и задания для проведения текущего контроля и промежуточной аттестации по итогам освоения дисциплины
<p>МОНУМЕНТАЛЬНАЯ ЖИВОПИСЬ</p> <p>5.1 Контрольные вопросы и задания для проведения текущего контроля освоения дисциплины</p> <p>Оценочные материалы для текущего контроля (рефераты, индивидуальные практические задания) размещены в онлайн-курсе на образовательном портале https://portal.edu.asu.ru/enrol/index.php?id=4055</p> <p>Контрольные вопросы и задания для проведения промежуточной аттестации по итогам освоения дисциплины</p> <p>Тестовые задания (выбор одного из вариантов)</p> <p>1. Абрис – это:</p> <ol style="list-style-type: none"> линейные очертания изображаемой фигуры или предмета вид изобразительного искусства, использующий линии в качестве основных изобразительных средств обобщенное название произведений печатной графики <p>2. Акцент – это:</p> <ol style="list-style-type: none"> прибор для тонкого распыления краски сжатым воздухом при нанесении её на бумагу, ткань и др. прием подчеркивания цветом, светом, линией или расположением в пространстве некоторой фигуры, лица, предмета, детали изображения, на которую нужно обратить особое внимание зрителя это авторское произведение искусства

3. Витраж - это:

- a. авторское повторение произведения или его отдельных частей с некоторыми изменениями
- b. деревянная или пластиковая планка для изготовления рамок для картин
- c. орнаментальная или сюжетная декоративная композиция из стекла или другого материала, пропускающего свет

4. Мозаика – это:

- a. оттиск с печатной формы на бумаге
- b. монументально-декоративное искусство, произведения которого изготавливаются посредством закрепления на поверхности разноцветных камней, смальты, мрамора, керамических плиток и др. материалов
- c. вид декоративно-прикладного искусства, в котором изображение получается при помощи обжига эмалевых красок, нанесенных на металлическую поверхность

5. Диптих – это:

- a. одна картина, созданная одним автором
- b. две картины, связанные единым замыслом
- c. серия картин на одну тему

6. Жанр – это:

- a. воздушная кисть
- b. тщательная проработка деталей изображения
- c. род, вид, исторически сложившееся внутреннее подразделение во всех видах искусств

7. Что такое жухлость?

- a. изменения в красочном слое, из-за которых часть поверхности картины или этюда делается матовой, теряет блеск и звучность красок
- b. золотистый оттенок красочного слоя картины
- c. покрытый лаком красочный слой картины

8. Карнация - это

- a. живописные приемы многослойного наложения красок, применяемые при изображении кожи человека, его лица и других обнаженных частей тела.
- b. живописные приемы наложения красок, при изображении животных
- c. живописные приемы наложения красок, при изображении природы

9. Колорит – это:

- a. контрастное использование цветовых тонов в живописи
- b. тональное решение картины при использовании созвучий белой и черной краски
- c. цвет, окраска, система соотношений цветовых тонов, образующая определенное единство и являющаяся эстетическим претворением красочного многообразия действительности.

10. Контрапост – это:

- a. противоположность, прием изображения, при котором положение одной части тела контрастно противопоставлено положению другой части
- b. единство противоположностей в изображении тела человека
- c. ассиметричное изображение частей тела на картине

11. Корпусное письмо – это:

- a. технический прием в графике; работа углем, сангиной, пастелью
- b. технический прием в живописи; работа масляными, темперными и другими красками, накладываемым и уплотненным, непрозрачным слоем.
- c. технический прием в мозаике; работа кусочками смальты на вертикальной стене

12. Мастихин – это:

- a. инструмент из дерева в виде подставки для картины
- b. инструмент из гибкой стали в виде ножа или лопатки.
- c. инструмент из легкого пластика для смешивания краски

13. Нюанс - это

- a. очень тонкий оттенок цвета или очень легкий переход от света к тени

- b. контрастный цвет для четкой градации света и тени
- c. способ нанесения краски ровным слоем или рельефным мазком на картину

14. Рефлекс – это:

- a. орнаментальный мотив в виде стилизованного распустившегося цветка
- b. особенность композиционного построения произведений
- c. отсвет цвета и света от какого-либо предмета, возникающий в тех случаях, когда на этот предмет падает отсвет от окружающих объектов (соседних предметов, неба и т.д.)

15. Ракурс - это:

- a. изображение людей в определенной позе
- b. копия художественного произведения
- c. перспективное сокращение изображенных предметов, применяется для наиболее эффектной передачи движения и пространства.

ПРАВИЛЬНЫЕ ОТВЕТЫ:

1. a
2. b
3. c
4. b
5. b
6. c
7. a
8. a
9. c
10. a
11. b
12. b
13. a
14. c
15. c

Критерии оценивания:

(в 4 семестре дисциплина заканчивается зачетом):

Каждое задание оценивается 1 баллом. Оценивание КИМ в целом:

«зачтено» – верно выполнено более 60% заданий.

«не зачтено» – верно менее 60% заданий.

Тестовые задания открытой формы (с кратким свободным ответом)

Дополните следующие предложения или ответьте на вопросы:

1. _____ — вид изобразительного искусства, заключающийся в создании картин, живописных полотен, наиболее полно и жизнеподобно отражающих действительность.
2. _____ — это когда художник пишет картины на холсте, натянутом на подрамник и установленном на мольберте, который также может быть назван станком.
3. _____ — это большие картины на внутренних или наружных стенах зданий (фрески, панно и др.), как правило, произведение монументальной живописи нельзя отделить от его основы (стены, опоры, потолка и т. п.).
4. _____ — тонкий слой специального состава, наносимый поверх основы с целью придать ее поверхности нужные художнику цветовые или фактурные свойства и ограничить чрезмерное впитывание связующего вещества.
5. _____ - качество красочного слоя, которое возникает благодаря неровному нанесению на грунт густой пасты-краски.
6. _____ - система изображения объемных тел на плоскости, передающая их собственную пространственную структуру и расположение в пространстве, в том числе удаленность от наблюдателя.
7. Что такое пинакотекка ?
8. Что такое панорама ?
9. Что такое палитра?
10. Что такое основа в живописи?
11. Что такое набросок ?
12. Что такое перспектива?
13. Что такое ракурс?

14. _____ - картины больших размеров на холсте, заполняющая пространство (обычно в простенках).
15. _____ - древнегреческая станковая живопись на досках.
16. _____ - виды искусства, произведения которых: существуют в пространстве, не изменяясь и не развиваясь во времени; имеют предметный характер; выполняются путем обработки вещественного материала; воспринимаются зрителями непосредственно и визуально.
17. _____ – подготовительная стадия работы над картиной, выполняемой в технике многослойной масляной живописи.
18. Что такое полихромия?
19. _____ - вид лица или предмета сбоку.
20. _____ - элемент светотени, градация светотени на поверхности предмета, занимающая промежуточное положение между светом и глубокой тенью.

ПРАВИЛЬНЫЕ ОТВЕТЫ:

1. живопись
2. станковая живопись
3. монументальная живопись
4. грунт
5. пастозность в живописи
6. перспектива
7. (от греч. pinax - картина и theke - вместилище) - собрание произведений живописи, картинная галерея
8. круговая лента-картина и расположенный перед ней предметный план
9. небольшая тонкая деревянная доска для смешения красок
10. холст, доска, фанера, картон, бумага, шелк и т.д., на который наносят грунт и красочный слой живописи
11. произведение живописи, графики или скульптуры небольших размеров, бегло и быстро исполненное художником
12. система изображения трехмерного пространства на двухмерной плоскости в соответствии со зрительным восприятием человека
13. перспективное сокращение архитектурных форм, изображенных фигур и предметов
14. панно
15. пинакс
16. пластические искусства
17. подмалевок
18. многоцветность (не менее 2 цветов) произведений декоративно-прикладного искусства, скульптуры и архитектуры.
19. профиль
20. полутень

Критерии оценки открытых вопросов.

Отлично (зачтено) Ответ полный, развернутый. Вопрос точно и исчерпывающе передан, терминология сохранена, студент превосходно владеет основной и дополнительной литературой, ошибок нет.

Хорошо (зачтено) Ответ полный, хотя краток, терминологически правильный, нет существенных недочетов. Студент хорошо владеет пройденным программным материалом; владеет основной литературой, суждения правильны.

Удовлетворительно (зачтено) Ответ неполный. В терминологии имеются недостатки. Студент владеет программным материалом, но имеются недочеты. Суждения фрагментарны.

Неудовлетворительно (не зачтено) Не использована специальная терминология. Ответ в сущности неверен. Переданы лишь отдельные фрагменты соответствующего материала вопроса. Ответ не соответствует вопросу или вовсе не дан.

5.2. Темы письменных работ для проведения текущего контроля (эссе, рефераты, курсовые работы и др.)

Не предусмотрены

5.3. Фонд оценочных средств для проведения промежуточной аттестации

Процедура проведения: итоговое оценивание, позволяющее выявить уровень освоения компетенций студентом, включает три блока:

- 1) блок на проверку базовых теоретических знаний, в области изобразительного искусства;
- 2) блок на выявление навыков анализа средств графической подачи проектной документации на основе знаний изобразительного искусства;
- 3) собеседование (ответ студента в рамках данного блока представляет собой устное монологическое высказывание и беседу с преподавателем по одной из предложенных тем, проводится очно в учебной аудитории).

Пример оценочного средства блоков 1 и 2:

<https://portal.edu.asu.ru/enrol/index.php?id=4055>

Вопросы по блоку 3:

<https://portal.edu.asu.ru/enrol/index.php?id=4055>

Критерии оценивания:

- 1) за выполнение первого блока заданий, представляющего собой тест с закрытыми вопросами, студент может получить максимум 12 баллов (по 1 баллу за каждый правильный ответ);
 - 2) за выполнение второго блока, представляющего собой тест с открытыми вариантами ответов, студент может получить максимум 58 баллов (от 1 до 5 баллов за вопрос, в зависимости от их сложности) баллы вычитаются в зависимости от количества сделанных ошибок.
 - 3) за выполнение третьего блока, представляющего собой устный ответ на предложенную тему и собеседование с преподавателем, студент может получить максимум 30 баллов при выполнении следующих условий: студентом дан полный, в логической последовательности развернутый ответ на поставленный вопрос, где он продемонстрировал знания предмета в полном объеме учебной программы, достаточно глубоко осмысливает дисциплину, самостоятельно, и исчерпывающе отвечает на дополнительные вопросы, приводит собственные примеры по проблематике поставленного вопроса;
- от 21 до 29 баллов – Студентом дан развернутый ответ на поставленный вопрос, где студент демонстрирует знания, приобретенные на лекционных и семинарских занятиях, а также полученные посредством изучения обязательных учебных материалов по курсу, дает аргументированные ответы, приводит примеры, в ответе присутствует свободное владение монологической речью, логичность и последовательность ответа;
- от 16 до 20 баллов – Студентом дан ответ, свидетельствующий в основном о знании процессов изучаемой дисциплины, отличающийся недостаточной глубиной и полнотой раскрытия темы, знанием основных вопросов теории, слабо сформированными навыками анализа явлений, процессов, недостаточным умением давать аргументированные ответы и приводить примеры, недостаточно свободным владением монологической речью, логичностью и последовательностью ответа. Допускаются незначительные ошибки в содержании ответа;
- от 0 до 15 баллов – Студентом дан ответ, который содержит ряд серьезных неточностей, обнаруживающий незнание процессов изучаемой предметной области, отличающийся неглубоким раскрытием темы, незнанием основных вопросов теории, несформированными навыками анализа явлений, процессов, неумением давать аргументированные ответы, слабым владением монологической речью, отсутствием логичности и последовательности. Выводы поверхностны.

Общая суммарная оценка за выполнение задания «Итоговое тестирование по курсу (Finaltest)» может составлять максимум 100 баллов.

Далее, баллы, суммарно начисленные студенту за выполнение всех трёх блоков пересчитываются в 4-балльную шкалу (от «5» до «2») по схеме:

- 0-49 баллов – оценка «2»,
- 50-69 баллов – оценка «3»,
- 70-84 баллов – оценка «4»,
- 85-100 баллов – оценка «5».

Приложения

Приложение 1.  [ФОС. монументальная живопись.doc](#)

6. Учебно-методическое и информационное обеспечение дисциплины

6.1. Рекомендуемая литература

6.1.2. Дополнительная литература				
	Авторы	Заглавие	Издательство, год	Эл. адрес
Л2.1	Андреев, А.А.	Живопись и живописцы главнейших европейских школ: монография	Санкт-Петербург : Лань, , 2013	https://e.lanbook.com/book/32053
Л2.2	Гнедич, П.П.	История искусств в 3 томах. Зодчество, живопись, ваяние. Том 1 - От древности до эпохи Возрождения:	Санкт-Петербург : Лань, 2013	https://e.lanbook.com/book/32034
Л2.3	Гнедич, П.П.	История искусств в 3 томах. Зодчество, живопись, ваяние. Том 2 - Эпоха Возрождения: монография :	Санкт-Петербург : Лань, 2013	https://e.lanbook.com/book/32035
Л2.4	Гнедич, П.П.	История искусств в 3 томах. Зодчество, живопись, ваяние. Том 3 - От Эпохи Возрождения до наших дней:	Санкт-Петербург : Лань, 2013	https://e.lanbook.com/book/32133
Л2.5	Коробейников, В.Н.	Академическая живопись: учебное пособие	Кемерово : КемГИК, 2016	https://e.lanbook.com/book/99302
6.2. Перечень ресурсов информационно-телекоммуникационной сети "Интернет"				
	Название	Эл. адрес		
Э1	Российская государственная библиотека искусств	http://www.liart.ru/		
Э2	Курс на образовательном портале АлтГУ "Монументальная живопись"	https://portal.edu.asu.ru/course/view.php?id=4055		
6.3. Перечень программного обеспечения				
<p>Microsoft Office 2010 (Office 2010 Professional, № 4065231 от 08.12.2010), (бессрочно); Microsoft Windows 7 (Windows 7 Professional, № 61834699 от 22.04.2013), (бессрочно); Chrome (http://www.chromium.org/chromium-os/licenses), (бессрочно); 7-Zip (http://www.7-zip.org/license.txt), (бессрочно); AcrobatReader (http://www.images.adobe.com/content/dam/Adobe/en/legal/servicetou/Acrobat_com_Additional_TOU-en_US-20140618_1200.pdf), (бессрочно); ASTRA LINUX SPECIAL EDITION (https://astralinux.ru/products/astra-linux-special-edition/), (бессрочно); LibreOffice (https://ru.libreoffice.org/), (бессрочно); Веб-браузер Chromium (https://www.chromium.org/Home/), (бессрочно); Антивирус Касперский (https://www.kaspersky.ru/), (до 23 июня 2024); Архиватор Ark (https://apps.kde.org/ark/), (бессрочно); Okular (https://okular.kde.org/ru/download/), (бессрочно); Редактор изображений Gimp (https://www.gimp.org/), (бессрочно)</p>				
6.4. Перечень информационных справочных систем				
<p>Информационная справочная система: СПС КонсультантПлюс (инсталлированный ресурс АлтГУ или http://www.consultant.ru/). Профессиональные базы данных: 1. Электронная база данных «Scopus» (http://www.scopus.com/); 2. Электронная библиотечная система Алтайского государственного университета (http://elibrary.asu.ru/); 3. Научная электронная библиотека elibrary (http://elibrary.ru).</p>				

7. Материально-техническое обеспечение дисциплины

Аудитория	Назначение	Оборудование
Учебная аудитория	для проведения занятий лекционного типа, занятий семинарского типа (лабораторных и(или) практических), групповых и индивидуальных консультаций, текущего контроля и промежуточной аттестации, курсового проектирования (выполнения курсовых работ), проведения практик	Стандартное оборудование (учебная мебель для обучающихся, рабочее место преподавателя, доска)
Помещение для самостоятельной работы	помещение для самостоятельной работы обучающихся	Компьютеры, ноутбуки с подключением к информационно-телекоммуникационной сети «Интернет», доступом в электронную информационно-образовательную среду АлтГУ

8. Методические указания для обучающихся по освоению дисциплины

В процессе подготовки к практическим занятиям, Вам необходимо обратить особое внимание на самостоятельное изучение рекомендованной литературы. При всей полноте конспектирования лекции в ней невозможно изложить весь материал из-за лимита аудиторных часов. Поэтому самостоятельная работа с учебниками, учебными пособиями, научной, справочной литературой, материалами периодических изданий и Интернета является наиболее эффективным методом получения дополнительных знаний, позволяет значительно активизировать процесс овладения информацией, способствует более глубокому усвоению изучаемого материала, формирует у Вас отношение к конкретной проблеме.

В процессе изучения курса большое внимание уделяется самостоятельной работе студентов при подготовке к практическим занятиям. Качество самостоятельной работы во многом определяется эффективной организацией работы, которая может быть достаточно индивидуальной. Однако за основу можно взять общий модуль, который включает:

- ознакомление с литературой по теме занятия (как рекомендуемой, так и найденной самостоятельно);
- работу со словарями и справочниками;
- овладение понятийным аппаратом;
- аналитическая работа с источниками (аннотирование, реферирование);
- самостоятельное изучение студентами отдельных вопросов, связанных с отдельными частями курса.

Необходимые для занятий информационные материалы предоставляются студентам в электронном виде;

- учебно-исследовательская работа;
- выполнение самостоятельных работ.
- использование компьютерной техники, интернета и др.

Методические материалы, определяющие процедуры оценивания знаний, умений, навыков и (или) опыта деятельности, характеризующих этапы формирования компетенций представлены в фонде оценочных средств. Самостоятельная работа студента - это особым образом организованная деятельность, включающая в свою структуру такие компоненты, как:

- уяснение цели и поставленной учебной задачи;
- четкое и системное планирование самостоятельной работы;
- поиск необходимой учебной и научной информации;
- освоение собственной информации и ее логическая переработка;
- использование методов исследовательской, научно-исследовательской работы для решения поставленных задач;
- выработка собственной позиции по поводу полученной задачи;
- представление, обоснование и защита полученного решения;
- проведение самоанализа и самоконтроля

Методические указания по подготовке к зачёту

Основное в подготовке к зачёту – это повторение всего материала курса.

Если студент плохо работал в семестре, пропускал лекции, слушал их невнимательно, не конспектировал, не изучал рекомендованную литературу, то в процессе подготовки к сессии ему придется не повторять уже знакомое, а заново в короткий срок изучать весь материал. А это зачастую оказывается невозможно сделать из-за нехватки времени. Для такого студента подготовка к зачёту будет трудным, а иногда и непосильным

делом, а финиш – отчисление из учебного заведения.

В дни подготовки к зачёту избегай чрезмерной перегрузки умственной работой, чередуй труд и отдых. Важно избегать переутомления. Не стоит засиживаться за полночь, мнение о том, что настоящий студент готовится к зачёту по ночам, является вредным мифом.

При подготовке к сдаче зачёту старайтесь весь объем работы распределять равномерно по дням, отведенным для подготовки к зачёту, контролировать каждый день выполнения работы. Лучше, если можно перевыполнить план. Тогда всегда будет резерв времени.

При подготовке к зачёту следует особое внимание обратить на следующие моменты:

- Лучше сразу сориентироваться во всем материале и обязательно расположить весь материал согласно вопросам (или вопросам, обсуждаемым на семинарах), эта работа может занять много времени, но все остальное – это уже технические детали (главное – это ориентировка в материале).
- Сама подготовка связана не только с «запоминанием». Подготовка также предполагает и переосмысление материала, и даже рассмотрение альтернативных идей.
- Готовить «шпаргалки» полезно, но пользоваться ими рискованно. Главный смысл подготовки «шпаргалок» – это систематизация и оптимизация знаний по данному предмету, что само по себе прекрасно – это очень сложная и важная для студента работа, более сложная и важная, чем простое поглощение массы учебной информации. Если студент самостоятельно подготовил такие «шпаргалки», то, скорее всего, он и зачёт сдавать будет более уверенно, так как у него уже сформирована общая ориентировка в сложном материале.
- Сначала студент должен продемонстрировать, что он «усвоил» все, что требуется по программе обучения (или по программе данного преподавателя), и лишь после этого он вправе высказать иные, желательно аргументированные точки зрения.

Будьте готовы к тому, что преподаватель на зачёте может задать вопрос, напрямую не касающийся выпавшего Вам билета. Не стоит паниковать и винить экзаменатора в «злонамеренности». Его задача – понять насколько Вы ориентируетесь во всем курсе, имеете целостное представление об изученном. Соберитесь, успокойтесь и отвечайте.

МИНОБРНАУКИ РОССИИ

федеральное государственное бюджетное образовательное учреждение высшего образования
«Алтайский государственный университет»

Реставрация и реконструкция объектов ландшафтной архитектуры рабочая программа дисциплины

Закреплена за кафедрой	Кафедра физической географии и геоинформационных систем
Направление подготовки	35.03.10. Ландшафтная архитектура
Профиль	Ландшафтное проектирование и дизайн окружающей среды
Форма обучения	Очная
Общая трудоемкость	5 ЗЕТ
Учебный план	35_03_10_Ландшафтная архитектура_ЛПиДОС-2021

Часов по учебному плану	180	Виды контроля по семестрам
в том числе:		экзамены: 7
аудиторные занятия	72	
самостоятельная работа	81	
контроль	27	

Распределение часов по семестрам

Курс (семестр)	4 (7)		Итого	
	Неделя			
Неделя	15,5			
Вид занятий	УП	РПД	УП	РПД
Лекции	24	24	24	24
Практические	48	48	48	48
Сам. работа	81	81	81	81
Часы на контроль	27	27	27	27
Итого	180	180	180	180

Программу составил(и):
к.г.н., доцент, Рыжова М.А.

Рецензент(ы):
к.г.н., доцент, Козырева Ю.В.

Рабочая программа дисциплины
Реставрация и реконструкция объектов ландшафтной архитектуры

разработана в соответствии с ФГОС:
Федеральный государственный образовательный стандарт высшего образования - бакалавриат по направлению подготовки 35.03.10 Ландшафтная архитектура (приказ Минобрнауки России от 01.08.2017 г. № 736)

составлена на основании учебного плана:
35.03.10 Ландшафтная архитектура
утвержденного учёным советом вуза от 27.04.2021 протокол № 6.

Рабочая программа одобрена на заседании кафедры
Кафедра физической географии и геоинформационных систем

Протокол от 16.05.2023 г. № 10
Срок действия программы: 2021-2025 уч. г.

Заведующий кафедрой
к.г.н. доцент Ненашева Г.И.

Визирование РПД для исполнения в очередном учебном году

Рабочая программа пересмотрена, обсуждена и одобрена для
исполнения в 2023-2024 учебном году на заседании кафедры

Кафедра физической географии и геоинформационных систем

Протокол от 16.05.2023 г. № 10
Заведующий кафедрой *к.г.н. доцент Ненашева Г.И.*

1. Цели освоения дисциплины

1.1.	Формирование у студентов способностей разрабатывать проекты реставрации и реконструкции территорий объектов культурного наследия
------	--

2. Место дисциплины в структуре ООП

Цикл (раздел) ООП: Б1.В.03

3. Компетенции обучающегося, формируемые в результате освоения дисциплины

ПК-4	Способен разрабатывать проектную и рабочую техническую документацию в соответствии с действующими нормативными документами, художественными приемами и принципами садово-паркового и ландшафтного искусства для создания, реконструкции и реставрации объектов ландшафтной архитектуры
ПК-4.1	Знает содержание проектной и рабочей технической документации, соответствующей действующими нормативными документами; принципы и приемы садово-паркового и ландшафтного искусства для создания, реконструкции и реставрации объектов ландшафтной архитектуры
ПК-4.2	Умеет формировать проектную и рабочую техническую документацию, соответствующую действующими нормативными актам; отвечающую принципам садово-паркового и ландшафтного искусства
ПК-4.3	Имеет навыки разработки проектной и рабочей технической документации в соответствии с действующими нормативными документами, художественными приемами и принципами садово-паркового и ландшафтного искусства для создания, реконструкции и реставрации объектов ландшафтной архитектуры

В результате освоения дисциплины обучающийся должен

3.1.	Знать:
3.1.1.	ПК-4.1. Знает содержание проектной и рабочей технической документации, соответствующей действующими нормативными документами; принципы и приемы садово-паркового и ландшафтного искусства для создания, реконструкции и реставрации объектов ландшафтной архитектуры;
3.2.	Уметь:
3.2.1.	ПК-4.2. Умеет формировать проектную и рабочую техническую документацию, соответствующую действующими нормативными актам; отвечающую принципам садово-паркового и ландшафтного искусства;
3.3.	Иметь навыки и (или) опыт деятельности (владеть):
3.3.1.	ПК-4.3. Имеет навыки разработки проектной и рабочей технической документации в соответствии с действующими нормативными документами, художественными приемами и принципами садово-паркового и ландшафтного искусства для создания, реконструкции и реставрации объектов ландшафтной архитектуры.

4. Структура и содержание дисциплины

Код занятия	Наименование разделов и тем	Вид занятия	Семестр	Часов	Компетенции	Литература
Раздел 1. Природное и культурное наследие. Значимость старинных парков. Признаки насаждений, требующих реконструкции. Особенности восстановления и сохранения						

Код занятия	Наименование разделов и тем	Вид занятия	Семестр	Часов	Компетенции	Литература
старинных парков. Методы ландшафтной реконструкции садов и парков. Природное и культурное наследие России.						
1.1.	Основные термины и понятия. Природное и культурное наследие. Памятники истории и культуры.	Лекции	7	2		Л2.2, Л1.1, Л2.1
1.2.	Нематериальное культурное наследие. Особо охраняемые природные территории. Всемирное культурное и природное наследие	Лекции	7	2		Л2.2, Л1.1, Л2.1
1.3.	Значимость старинных парков. Необходимость восстановления памятников садово-паркового искусства. Классификация памятников садово-паркового искусства.	Лекции	7	4		Л2.2, Л1.1, Л2.1
1.4.	Признаки насаждений, требующих реконструкции. Причины их реконструкции.	Практические	7	10		Л2.2, Л1.1, Л2.1
1.5.	Признаки насаждений, требующих реконструкции. Причины их реконструкции.	Сам. работа	7	20		Л2.2, Л1.1, Л2.1
1.6.	Природное и культурное наследие России: современное состояние и проблемы. Утраченные шедевры СПИ. Использование природного и исторического наследия для целей рекреации.	Лекции	7	6		Л2.2, Л1.1, Л2.1
1.7.	Особенности восстановления и сохранения старинных парков	Практические	7	8		Л2.2, Л1.1, Л2.1
1.8.	Восстановление парковых сооружений, малых архитектурных форм, дорожно-тропиночной сети. Методы и этапы осуществления работ по реконструкции насаждений.	Практические	7	8		Л2.2, Л1.1, Л2.1
1.9.	Восстановление древесно-кустарниковой растительности. Восстановление породного	Практические	7	8		Л2.2, Л2.1

Код занятия	Наименование разделов и тем	Вид занятия	Семестр	Часов	Компетенции	Литература
	состава.					
1.10.	Методы ландшафтной реконструкции садов и парков	Лекции	7	10		Л2.2, Л2.1
1.11.	Методы ландшафтной реконструкции садов и парков	Практические	7	14		Л2.2, Л2.1
1.12.	Природное и культурное наследие России: современное состояние и проблемы.	Сам. работа	7	17		Л2.2, Л1.1, Л2.1
1.13.	Методы ландшафтной реконструкции садов и парков	Сам. работа	7	24		Л2.2, Л2.1
1.14.	Подготовка к зачету	Сам. работа	7	20		Л2.2, Л1.1, Л2.1

5. Фонд оценочных средств

5.1. Контрольные вопросы и задания для проведения текущего контроля и промежуточной аттестации по итогам освоения дисциплины
<p>Оценочные материалы для текущего контроля по разделам и темам дисциплины в полном объеме размещены в онлайн-курсе на образовательном портале "Цифровой университет АлтГУ" - https://portal.edu.asu.ru/course/view.php?id=10673</p> <p>ПРИМЕРЫ ЗАДАНИЙ:</p> <p>1.История реставрации в России началась: с мая 1918 года с 1960 года в начале 2000 годов с конца 1973 года</p> <p>2.Верно ли утверждение: все работы, проводимые на поврежденных объектах культурного наследия, называют общим термином - реставрация, которая охватывает три различных комплекса работ (консервацию, реставрацию и реконструкцию)? Верно Неверно</p> <p>3.Верно ли утверждение: Реконструкция является основной формой градостроительного развития территории? Верно Неверно</p> <p>4.Выберите верное определение для термина "Градостроительная реконструкция" А) изменение ранее сформировавшейся планировочной системы населенного пункта или составляющих ее элементов Б) прекращение или приостановление разрушительных факторов, оказывающих влияние на памятник, выявление и стабилизация материальных остатков объекта в том виде, в котором он дошел до наших дней В) это периодически проводимые мероприятия по поддержанию состояния при помощи строительных методов</p> <p>5.Каким термином называется следующее определение: Экологическое и экономическое восстановление земель и водоемов, комплекс работ по улучшению условий окружающей среды и технических свойств ландшафта Рекультивация Регенерация Ревалоризация Копверсия</p> <p>6.Верно ли утверждение: Памятники архитектуры - это составные части единства исторической ценности и</p>

эстетических качеств охраняемого вида?

Верно

Неверно

7.Верно ли утверждение: Асимметрия - общий вид рядовой застройки с высотными акцентами города на рельефе?

Неверно

Верно

8.К какому термину относятся городища, курганы, остатки древних поселений, древние места захоронений памятники археологии

памятники архитектуры

памятники искусства

памятники истории

9.Верно ли утверждение: Памятники - отдельные застройки, здания и сооружения с исторически сложившимися территориями, мемориальные кварталы, мавзолеи, произведения монументального искусства, объекты науки и техники, объекты археологического наследия?

Верно

Неверно

10.Верно ли утверждение: Гармония - упорядоченность элементов композиции, их разделение и соединение?

Верно

Неверно

5.2. Темы письменных работ для проведения текущего контроля (эссе, рефераты, курсовые работы и др.)

ТЕМЫ РЕФЕРАТОВ

1. Особо охраняемые природные территории России.
2. Особо охраняемые природные территории Алтайского региона.
3. Объекты всемирного культурного и природного наследия.
4. Природное и культурное наследие России: современное состояние и проблемы.
5. Утраченные шедевры садово-паркового искусства.
6. Особенности восстановления и сохранения старинных парков.
7. Методы, виды реставрации и реконструкции исторических садов и парков.
8. Методы и этапы осуществления работ по реконструкции насаждений.
9. Режимы охраны объектов культурного наследия.
10. Паспортизация исторических парков.
11. Использование природного и исторического наследия для целей рекреации.

5.3. Фонд оценочных средств для проведения промежуточной аттестации

Промежуточная аттестация заключается в проведении в конце семестра зачета (для обучающихся, не получивших зачет по результатам текущей успеваемости) по всему изученному курсу. Зачет проводится в устной форме по билетам. В билет входит 2 вопроса.

ВОПРОСЫ ДЛЯ ЗАЧЕТА:

1. Природное и культурное наследие.
2. Памятники истории и культуры.
3. Нематериальное культурное наследие.
4. Особо охраняемые природные территории.
5. Всемирное культурное и природное наследие.
6. Значимость старинных парков. Необходимость восстановления памятников садово-паркового искусства.
7. Природное и культурное наследие России: современное состояние и проблемы.
8. Утраченные шедевры СПИ.
9. Использование природного и исторического наследия для целей рекреации.
10. Содержание проектно-изыскательских работ при реставрации памятников садово-паркового искусства.
11. Парковая археология.
12. Признаки насаждений, требующих реконструкции.
13. Методы, виды реставрации и реконструкции исторических садов и парков.
14. Особенности восстановления и сохранения старинных парков.
15. Восстановление древесно-кустарниковой растительности. Восстановление породного состава.
16. Восстановление парковых сооружений, малых архитектурных форм, дорожно-тропиночной сети.
17. Методы и этапы осуществления работ по реконструкции насаждений.

18. Восстановление плодородия почвогрунтов.
19. Разреживание и осветление насаждений.
20. Обрезка и омолаживание насаждений.
21. Посадка и подсадка растений.
22. Состав исходных данных и материалов при реставрации и реконструкции памятников садово-паркового искусства.
23. Историко-архитектурный опорный план памятника СПИ. Состав проектной документации.
24. Режимы охраны объектов культурного наследия.
25. Адаптация парков. Паспортизация исторических парков.

Методические материалы, определяющие процедуры оценивания знаний, умений, навыков и (или) опыта деятельности, характеризующих этапы формирования компетенций

Методическое описание порядка проведения (процедуры) оценивания усвоенных компетенций на зачете:

На зачет выносятся два вопроса из общего перечня вопросов к зачету, соответствующие содержанию формируемых компетенций. Зачет проводится в устной форме. На подготовку ответа студенту отводится 35 минут. За ответ на теоретические вопросы студент может получить максимально 100 баллов. Перевод баллов в оценку: 85-50 – «зачтено», 0-49 – «не зачтено».

Методическое описание порядка проведения (процедуры) оценивания усвоенных компетенций в процессе ответа на вопросы по темам (устный опрос):

Ответы обучающихся на вопросы по темам изучаемой дисциплины происходят в виде беседы преподавателя с обучающимся на темы, связанные с изучаемой дисциплиной, которая рассчитана на выяснение объема знаний обучающегося по определенному разделу, теме, проблеме и т.п. За каждый правильно отвеченный вопрос дается 50 баллов.

Максимальное количество вопросов, на которые можно ответить обучающемуся – 2 вопроса
Перевод баллов в оценку: 85-100 – «отлично», 70-84

– «хорошо»,

50-69 –

«удовлетворительно», 0-49 – «неудовлетворительно».

Методическое описание порядка проведения (процедуры) оценивания усвоенных компетенций в процессе подготовки рефератов:

Тематика рефератов выдается на занятии, выбор темы осуществляется студентом самостоятельно. Подготовка осуществляется во внеаудиторное время. Результаты озвучиваются на практическом занятии, регламент – 10-15 мин. на выступление. В оценивании результатов наравне с преподавателем принимают участие студенты группы.

Приложения

Приложение 1.  [35.03.10_Реставрация и реконструкция_ФОС.docx](#)

6. Учебно-методическое и информационное обеспечение дисциплины

6.1. Рекомендуемая литература				
6.1.1. Основная литература				
	Авторы	Заглавие	Издательство, год	Эл. адрес
Л1.1	Кулемзин А.М.	Методика сохранения и использования памятников истории и культуры: учебное пособие	Кемерово : КемГУКИ, 2009	http://biblioclub.ru/index.php?page=book&id=228105
6.1.2. Дополнительная литература				
	Авторы	Заглавие	Издательство, год	Эл. адрес
Л2.1	В. С. Теодоронский, Е. Д. Сабо, В. А. Фролова	Строительство и эксплуатация объектов	, 2008	

		ландшафтной архитектуры : учебник		
Л2.2	В. С. Теодоронский, Е. Д. Сабо, В. А. Фролова ; под ред. В. С. Теодоронского	Строительство и содержание объектов ландшафтной архитектуры : учебник	Юрайт, 2018	www.biblio-online.ru/book/7A60C7CE-D953-4779-9E9B-43223AC53003.
6.2. Перечень ресурсов информационно-телекоммуникационной сети "Интернет"				
	Название		Эл. адрес	
Э1	Курс Moodle "Реставрация и реконструкция объектов ландшафтной архитектуры"			
6.3. Перечень программного обеспечения				
<p>Microsoft Office 2010 (Office 2010 Professional, № 4065231 от 08.12.2010), (бессрочно); Microsoft Windows 7 (Windows 7 Professional, № 61834699 от 22.04.2013), (бессрочно); Chrome (http://www.chromium.org/chromium-os/licenses), (бессрочно); 7-Zip (http://www.7-zip.org/license.txt), (бессрочно); AcrobatReader (http://www.images.adobe.com/content/dam/Adobe/en/legal/servicetou/Acrobat_com_Additional_TOU-en_US-20140618_1200.pdf), (бессрочно); ASTRA LINUX SPECIAL EDITION (https://astralinux.ru/products/astra-linux-special-edition/), (бессрочно); LibreOffice (https://ru.libreoffice.org/), (бессрочно); Веб-браузер Chromium (https://www.chromium.org/Home/), (бессрочно); Антивирус Касперский (https://www.kaspersky.ru/), (до 23 июня 2024); Архиватор Ark (https://apps.kde.org/ark/), (бессрочно); Okular (https://okular.kde.org/ru/download/), (бессрочно); Редактор изображений Gimp (https://www.gimp.org/), (бессрочно)</p>				
6.4. Перечень информационных справочных систем				
не требуются				

7. Материально-техническое обеспечение дисциплины

Аудитория	Назначение	Оборудование
Учебная аудитория	для проведения занятий лекционного типа, занятий семинарского типа (лабораторных и(или) практических), групповых и индивидуальных консультаций, текущего контроля и промежуточной аттестации, курсового проектирования (выполнения курсовых работ), проведения практик	Стандартное оборудование (учебная мебель для обучающихся, рабочее место преподавателя, доска)
Учебная аудитория	для проведения занятий лекционного типа, занятий семинарского типа (лабораторных и(или) практических), групповых и индивидуальных консультаций, текущего контроля и промежуточной аттестации, курсового проектирования (выполнения курсовых работ), проведения практик	Стандартное оборудование (учебная мебель для обучающихся, рабочее место преподавателя, доска)
Помещение для самостоятельной работы	помещение для самостоятельной работы обучающихся	Компьютеры, ноутбуки с подключением к информационно-телекоммуникационной сети «Интернет», доступом в электронную информационно-образовательную среду АлтГУ

8. Методические указания для обучающихся по освоению дисциплины

8.1 Методические указания обучающимся к лекциям по дисциплине "Реставрация и реконструкция объектов ландшафтной архитектуры"

В ходе лекционных занятий по дисциплине необходимо вести конспектирование учебного материала. Конспектирование лекций – сложный вид вузовской аудиторной работы, предполагающий интенсивную умственную деятельность студента.

В процессе конспектирования не следует записывать дословно всю лекцию. Целесообразно вначале понять основную мысль, излагаемую лектором, а затем записать ее. Желательно запись осуществлять, оставляя поля, на которых позднее, при самостоятельной работе с конспектом, можно сделать дополнительные записи, отметить непонятные места.

Конспект лекции лучше подразделять на пункты, соблюдая красную строку. Этому в большой степени будут способствовать вопросы плана лекции, предложенные преподавателям. Следует обращать внимание на акценты, выводы, которые делает лектор, отмечая наиболее важные моменты в лекционном материале замечаниями «важно», «хорошо запомнить» и т.п. Можно делать это и с помощью разноцветных маркеров или ручек, подчеркивая термины и определения.

Целесообразно разработать собственную систему сокращений, аббревиатур и символов общераспространенных слов и выражений. Специфичные термины и их сокращения будут акцентированы преподавателем дополнительно.

Работа над конспектом лекции по дисциплине не заканчивается в лекционной аудитории, а продолжается студентом дома, при этом обучающийся повторно ознакомливается с содержанием лекционного материала, знакомится с рекомендованной литературой, особенно нормативно-правовыми актами и методиками государственной кадастровой оценки, делает себе пометки в тексте лекции, или продолжает конспект. Работая над конспектом лекций, всегда необходимо использовать не только учебник, но и ту литературу, которую дополнительно рекомендовал лектор. Именно такая серьезная, кропотливая работа с лекционным материалом позволит глубоко овладеть теоретическим материалом.

8.2. Методические указания обучающимся при подготовке к семинарам, практическим занятиям

Планы семинарских занятий, их тематика, рекомендуемая литература, цель и задачи ее изучения сообщаются преподавателем на вводных занятиях или в методических указаниях по дисциплине. Подготовка студентов к семинарскому занятию включает 2 этапа:

- 1) организационный;
- 2) закрепление и углубление теоретических знаний.

На первом этапе студент планирует свою самостоятельную работу, которая включает:

- уяснение задания на самостоятельную работу;
- подбор рекомендованной литературы;
- составление плана работы, в котором определяются основные пункты предстоящей подготовки.

Составление плана дисциплинирует и повышает организованность в работе.

Второй этап включает непосредственную подготовку студента к занятию. Начинать надо с изучения рекомендованной литературы. Необходимо помнить, что на лекции обычно рассматривается не весь материал, а только его часть. Остальная его часть восполняется в процессе самостоятельной работы. В связи с этим работа с рекомендованной литературой обязательна. Особое внимание при этом необходимо обратить на содержание основных положений и выводов, объяснение явлений и фактов, уяснение практического приложения рассматриваемых теоретических вопросов. В процессе этой работы студент должен стремиться понять и запомнить основные положения рассматриваемого материала, примеры, поясняющие его, а также разобраться в иллюстративном материале.

Заканчивать подготовку следует составлением плана (конспекта) по изучаемому материалу (вопросу). Это позволяет составить концентрированное, сжатое представление по изучаемым вопросам.

В процессе подготовки к занятиям рекомендуется взаимное обсуждение материала, во время которого закрепляются знания, а также приобретает практика в изложении и разъяснении полученных знаний, развивается речь.

При необходимости следует обращаться за консультацией к преподавателю. Идя на консультацию, необходимо хорошо продумать вопросы, которые требуют разъяснения.

На семинаре каждый его участник должен быть готовым к выступлению по всем поставленным в плане вопросам, проявлять максимальную активность при их рассмотрении. Выступление должно строиться свободно, убедительно и аргументировано. Преподаватель следит, чтобы выступление не сводилось к репродуктивному уровню (простому воспроизведению текста), не допускаются и простое чтение конспекта. Необходимо, чтобы выступающий проявлял собственное отношение к тому, о чем он говорит, высказывал свое личное мнение, понимание, обосновывал его и мог сделать правильные выводы из сказанного. При этом студент может обращаться к записям конспекта и лекций, непосредственно к первоисточникам. На семинаре студенты ведут конспект. Конспект – это систематизированное, логичное изложение материала

источника. Различаются четыре типа конспектов:

- План-конспект – это развернутый детализированный план, в котором достаточно подробные записи приводятся по тем пунктам плана, которые нуждаются в пояснении.
- Текстуальный конспект – это воспроизведение наиболее важных положений и фактов источника.
- Свободный конспект – это четко и кратко сформулированные (изложенные) основные положения в результате глубокого осмысливания материала. В нем могут присутствовать выписки, цитаты, тезисы; часть материала может быть представлена планом.
- Тематический конспект – составляется на основе изучения ряда источников и дает более или менее исчерпывающий ответ по какой-то схеме (вопросу).

В заключение преподаватель, как руководитель семинара, подводит итоги семинара. Он может (выборочно) проверить конспекты студентов и, если потребуется, внести в них исправления и дополнения.

8.3. Методические указания обучающимся при подготовке к выполнению лабораторных практикумов

Лабораторные практикумы по дисциплине не предусмотрены.

8.4. Методические указания обучающимся при выполнении курсовых работ

Курсовые работы по дисциплине» не предусмотрены.

8.5. Методические указания обучающимся для организации самостоятельной работы

Основной формой самостоятельной работы обучающихся является изучение конспекта лекций, их дополнение рекомендованной литературой, активное участие на семинарах и подготовка докладов и презентаций по основным проблемам дисциплины.

Основой самостоятельной работы студентов является работа с рекомендованной литературой. Список основной и дополнительной литературы по дисциплине приведен в РПД .

Изучение дисциплины следует начинать с проработки РПД .

Правила самостоятельной работы с литературой

- Составить перечень книг, с которыми Вам следует познакомиться;
- Перечень книг должен быть систематизированным (что необходимо для обязательно-го прочтения, что пригодится для написания рефератов, а что может расширить Вашу общую культуру и т.д.).
- Не пытайтесь читать быстро, вынужденное скорочтение не только не способствует качеству чтения, но и не приносит чувства удовлетворения, которое мы получаем, размышляя о прочитанном.

Подготовка рефератов направлена на развитие и закрепление у студентов навыков самостоятельного глубокого, творческого и всестороннего анализа научной, методической и другой литературы по актуальным проблемам дисциплины; на выработку навыков и умений грамотно и убедительно излагать материал, четко формулировать теоретические обобщения, выводы и практические рекомендации. Рефераты должны отвечать высоким квалификационным требованиям в отношении научности содержания и оформления.

Темы рефератов, как правило, посвящены рассмотрению одной проблемы. Объем реферата может быть от 12 до 15 страниц машинописного текста, отпечатанного через 1,5 интервала, а на компьютере через 1 интервал (список литературы и приложения в объем не входят).

Текстовая часть работы состоит из введения, основной части и заключения.

Во введении студент кратко обосновывает актуальность избранной темы реферата, раскрывает конкретные цели и задачи, которые он собирается решить в ходе своего небольшого исследования.

В основной части подробно раскрывается содержание вопроса (вопросов) темы.

В заключении кратко должны быть сформулированы полученные результаты исследования и даны выводы.

Кроме того, заключение может включать предложения автора, в том числе и по дальнейшему изучению заинтересовавшей его проблемы.

В список литературы (источников и литературы) студент включает только те документы, которые он использовал при написании реферата.

В приложении (приложения) к реферату могут выноситься таблицы, графики, схемы и другие вспомогательные материалы, на которые имеются ссылки в тексте реферата.

МИНОБРНАУКИ РОССИИ

федеральное государственное бюджетное образовательное учреждение высшего образования
«Алтайский государственный университет»

Современные технологии садово-паркового строительства

рабочая программа дисциплины

Закреплена за кафедрой	Кафедра физической географии и геоинформационных систем
Направление подготовки	35.03.10. Ландшафтная архитектура
Профиль	Ландшафтное проектирование и дизайн окружающей среды
Форма обучения	Очная
Общая трудоемкость	3 ЗЕТ
Учебный план	35_03_10_Ландшафтная архитектура_ЛПиДОС-2021

Часов по учебному плану	108	Виды контроля по семестрам
в том числе:		экзамены: 6
аудиторные занятия	42	
самостоятельная работа	39	
контроль	27	

Распределение часов по семестрам

Курс (семестр)	3 (6)		Итого	
	Неделя			
Вид занятий	УП	РПД	УП	РПД
Лекции	20	20	20	20
Практические	22	22	22	22
Сам. работа	39	39	39	39
Часы на контроль	27	27	27	27
Итого	108	108	108	108

Программу составил(и):
ст. преподаватель, Субботина Л.Л.

Рецензент(ы):
к.г.н., доцент, Козырева Ю.В.

Рабочая программа дисциплины
Современные технологии садово-паркового строительства

разработана в соответствии с ФГОС:
Федеральный государственный образовательный стандарт высшего образования - бакалавриат по направлению подготовки 35.03.10 Ландшафтная архитектура (приказ Минобрнауки России от 01.08.2017 г. № 736)

составлена на основании учебного плана:
35.03.10 Ландшафтная архитектура
утвержденного учёным советом вуза от 27.04.2021 протокол № 6.

Рабочая программа одобрена на заседании кафедры
Кафедра физической географии и геоинформационных систем

Протокол от 16.05.2023 г. № 10
Срок действия программы: 2021-2025 уч. г.

Заведующий кафедрой
к.г.н. доцент Ненашева Г.И.

Визирование РПД для исполнения в очередном учебном году

Рабочая программа пересмотрена, обсуждена и одобрена для
исполнения в 2023-2024 учебном году на заседании кафедры

Кафедра физической географии и геоинформационных систем

Протокол от 16.05.2023 г. № 10
Заведующий кафедрой *к.г.н. доцент Ненашева Г.И.*

1. Цели освоения дисциплины

1.1.	Углубить профессиональную подготовку студента в практической области комплексного проектирования и строительства и эксплуатации объектов ландшафтной архитектуры. Ознакомить с основными современными технологиями в садовопарковом ландшафтном строительстве.
------	--

2. Место дисциплины в структуре ООП

Цикл (раздел) ООП: Б1.В.03

3. Компетенции обучающегося, формируемые в результате освоения дисциплины

ПК-5	Способен к воплощению/реализации проектов в сфере ландшафтной архитектуры
ПК-5.1	Знает технологию реализации проектов ландшафтной архитектуры от этапа проектирования и первичной подготовки территории до сдачи объекта в эксплуатацию
ПК-5.2	Имеет навыки реализации проектов ландшафтной архитектуры на этапах проектирования, первичной подготовки территории, воплощения проекта и сдачи объекта в эксплуатацию

В результате освоения дисциплины обучающийся должен

3.1.	Знать:
3.1.1.	ПК-5.1. Знает технологию реализации проектов ландшафтной архитектуры от этапа проектирования и первичной подготовки территории до сдачи объекта в эксплуатацию;
3.2.	Уметь:
3.2.1.	ПК-5.2. Имеет навыки реализации проектов ландшафтной архитектуры на этапах проектирования, первичной подготовки территории, воплощения проекта и сдачи объекта в эксплуатацию.
3.3.	Иметь навыки и (или) опыт деятельности (владеть):
3.3.1.	

4. Структура и содержание дисциплины

Код занятия	Наименование разделов и тем	Вид занятия	Семестр	Часов	Компетенции	Литература
Раздел 1. Роль технологий в садово-парковом ландшафтном строительстве.						
1.1.	Основные виды строительных технологий.	Лекции	6	2		Л1.1, Л1.2, Л2.1
1.2.	Отечественный и зарубежный опыт ландшафтного строительства.	Лекции	6	2		Л1.1, Л1.2, Л2.1, Л2.2
1.3.	Виды работ: ручные и механизированные.	Практические	6	6		Л1.1, Л1.2, Л2.1, Л2.2
1.4.	Основные виды строительных технологий.	Сам. работа	6	12		Л1.1, Л1.2, Л2.1, Л2.2

Код занятия	Наименование разделов и тем	Вид занятия	Семестр	Часов	Компетенции	Литература
Раздел 2. Методы и технологии ландшафтных работ.						
2.1.	Последовательность мероприятий при различных видах ландшафтных работ.	Лекции	6	4		Л1.1, Л1.2, Л2.1
2.2.	Виды технологий, применяемые при ландшафтных работах. Традиционные технологии.	Лекции	6	4		Л1.1, Л1.2, Л2.1, Л2.2
2.3.	Методика разработки технологии работ. Новые технологии применяемые при ландшафтном проектировании.	Лекции	6	4		Л1.1, Л1.2, Л2.1, Л2.2
2.4.	Традиционные и современные виды и технологии садово-паркового строительства.	Практические	6	8		Л1.1, Л1.2, Л2.1, Л2.2
2.5.	Традиционные и современные виды и технологии садово-паркового строительства.	Сам. работа	6	14		Л1.1, Л1.2, Л2.1
Раздел 3. Современные технологические методы в ландшафтном строительстве.						
3.1.	Инновационные методики в ландшафтном строительстве.	Лекции	6	4		Л1.1, Л1.2, Л2.1
3.2.	Современные и инновационные методики в ландшафтном строительстве.	Практические	6	8		Л1.1, Л1.2, Л2.1
3.3.	Современные и инновационные методики в ландшафтном строительстве.	Сам. работа	6	13		Л1.1, Л1.2, Л2.1, Л2.2
3.4.	Подготовка к экзамену	Экзамен	6	27		Л1.1, Л1.2, Л2.1, Л2.2

5. Фонд оценочных средств

5.1. Контрольные вопросы и задания для проведения текущего контроля и промежуточной аттестации по итогам освоения дисциплины
<p>Оценочные материалы для текущего контроля по разделам и темам дисциплины в полном объеме размещены в онлайн-курсе на образовательном портале «Цифровой университет АлтГУ» – https://portal.edu.asu.ru/course/view.php?id=8248</p> <p>ОЦЕНКА СФОРМИРОВАННОСТИ КОМПЕТЕНЦИИ ПК-5: Способен к воплощению/реализации проектов в сфере ландшафтной архитектуры</p> <p>Тестовые задания (выбор одного из вариантов)</p>

1. Как называют участки ботанического сада для производства научно-исследовательских работ, питомники, оранжерейно-тепличные хозяйства?
 - a. закрытые
 - b. открытые
 - c. тепличные
 - d. хозяйственно-дворовые
2. Последовательность расположения животных для создания экспозиции по странам света, это способ:
 - a. систематический
 - b. зоографический
 - c. экологический
 - d. зооботанический
3. Каким образом здание школы должно быть ориентировано так, чтобы солнечные лучи максимально инсолировали помещения в первой половине дня?
 - a. на восток
 - b. на северо-восток
 - c. на юг
 - d. на запад
4. Школьный участок разделяют на следующие функциональные зоны:
 - a. на спортивную, учебно-опытную, отдыха
 - b. на учебно-опытную, жилую, развлекательную
 - c. отдыха, прогулочную, жилую
 - d. жилую, развлекательную, игровую
 - e. развлекательную, массовую, аптекарную
5. Для чего служат насаждения на откосах и оврагах?
 - a. для улучшения растительности
 - b. для того, чтобы было легче ходить
 - c. для задержания талых или дождевых вод
6. Какую площадь занимает спортивная зона на территории школы
 - a. до 40 %
 - b. до 25 %
 - c. 30 %
 - d. 20-35 %
7. Назначения малых архитектурных форм в композиции объектов озеленения
 - a. разделительная
 - b. функциональная
 - c. декоративная
 - d. информационная
8. Малые архитектурные формы декоративного назначения:
 - a. мусорка
 - b. скамья
 - c. обелиск
 - d. скульптура
9. Одна из основных функций парков:
 - a. утилитарная
 - b. эстетическая
 - c. природная
 - d. нет правильного ответа
10. К специализированным паркам относится:
 - a. Парк отдыха
 - b. сквер
 - c. парки-выставки.
 - d. бульвар
11. Скверы предназначены:
 - a. для транзитного пешеходного движения, кратковременного отдыха и прогулок
 - b. для движения автотранспорта
 - c. для занятий спортом
12. Ландшафтная архитектура – это,,,
 - a. архитектура открытых пространств; отрасль градостроительства, целью которой является наиболее благоприятная функционально-пространственная организация среды жизнедеятельности человека, целенаправленное преобразование ландшафтов и их охрана, решение эстетических задач социальной экологии.
 - b. одно из фундаментальных понятий географии

с. географический ландшафт, не испытывавший влияния непосредственной человеческой деятельности либо испытывавший его в очень слабой степени.
d. значительные по размерам открытые пространства, сохранившие свой естественный характер, например, лесные массивы, долины рек, возвышенности, обширные акватории. Они весьма чутки к изменениям, вызываемым процессом урбанизации, промышленного и сельскохозяйственного освоения, поэтому можно говорить лишь о частичном сохранении нетронутого ландшафта в градостроительстве.

ПРАВИЛЬНЫЕ ОТВЕТЫ:

1. a
2. b
3. a
4. a
5. c
6. a
7. a
8. d
9. b
10. c
11. a
12. a

Критерии оценивания:

(если дисциплина заканчивается зачетом):

Каждое задание оценивается 1 баллом. Оценивание КИМ в целом:

«зачтено» – верно выполнено более 60% заданий.

«не зачтено» – верно менее 60% заданий.

(если дисциплина заканчивается экзаменом):

Каждое задание оценивается 1 баллом. Оценивание КИМ в целом:

0-6 баллов – оценка «2»,

7-8 баллов – оценка «3»,

9-10 баллов – оценка «4»,

11-12 баллов – оценка «5».

Тестовые задания открытой формы (с кратким свободным ответом)

Дополните следующие предложения или ответьте на вопросы:

1. Количественное соотношение площадей элементов планировки насаждений, аллей, дорог, площадок, зданий, сооружений, водоемов – это...
2. ____ - художественный стиль Западной Европы с конца XVI до середины XVIII в., нашел отражение при создании садов и парков Франции, Италии; характерны контрастность, парадность, отражающие сложность и напряженность социальных отношений в эпоху абсолютизма.
3. Дерн (дернина) – ____ слой почвы, сплетенный корневыми системами трав (задернением характеризуются луговые и степные почвы).
4. Живая изгородь – посадки из формируемых и свободно растущих деревьев или ____ (или их сочетание) с целью получения сомкнутых непроницаемых насаждений.
5. ____ – метод ландшафтной архитектуры, заключающийся в разработке приемов по преобразованию, художественному оформлению, формированию открытого пространства городской среды, пригородной зоны и т.п.
6. ____ планировка – прием в садово-парковом искусстве, зародившийся в глубокой древности (в Вавилоне) и получивший широкое развитие в садах Италии и Франции XVI-XVIII вв.; отличается использованием правильных геометрических контуров: прямизной аллей, дорог, симметричными композициями, рядовыми посадками растений, наличием скульптуры, водных устройств
7. ____ планировка – прием планировки садов и парков; характеризуется свободным размещением насаждений и сооружений в пространстве с максимальным использованием рельефа местности, водоемов, растительности, включает как элементы регулярной планировки, так и ландшафтной.
8. «Под названием ____ разумеются зрелища, располагаемые на скатах возвышений. Отлогия небольшой крутизны можно обделать уступами в несколько рядов полукруглением выпуклым или впуклым, уступы эти укрепить сваями и после одеть дерном: останется амфитеатр. Таковые амфитеатры украшают фигурными деревьями, статуями, вазами. Для всходу же на них в приметных местах делают лестницы из тесаных камней, деревянные или из ступенек, одетых дерном» [Левшин, 1805—1808].\
9. «Строение и расположение ____ зависит по большей части от Архитектора и принадлежит также больше к Архитектурному искусству, однако ж не худо и садовнику иметь о них понятие, дабы и он мог в случае нужды делать их один сам собою, не требуя помощи Архитектора; а особливо в таких местах, где его и сыскать не можно. А притом как листованные и древесные ____ и принадлежат прямо до садовника, то для сего и предлагаются здесь некоторые краткие и общие о них правила.» [Осипов, 1793. Ч. I. С. 90—92].
10. Буферная ____ (парка-памятника) — часть периферийной территории парка или дополнительно

осваиваемая смежная территория, на которой организуется массовый отдых и обслуживание посетителей с целью снизить чрезмерно высокую рекреационную нагрузку на культурно-историческую зону парка.

11. ____ — комплекс мероприятий, направленных на преобразование рельефа в технических и композиционных целях, включает организацию поверхностного стока с территории. Специфика ее при реконструкции и восстановлении исторических парков состоит в необходимости сохранения ценной существующей растительности и почвенного покрова террас, лестниц, подпорных стенок, сходов к воде и других элементов ансамбля.

12. Архитектурно-художественное преобразование рельефа, разновидность вертикальной планировки — это...

13. ____ (насаждений) — древесные или кустарниковые растения, высаживаемые на близком расстоянии друг от друга, играющие в соответствии с замыслом проектировщика определенную композиционную роль в построении пейзажа сада, парка; предусматриваются обычно по опушкам массивов, на лужайках и полянах, у поворотов дорожек.

14. ____ — посадки из формируемых или свободно растущих деревьев или кустарников (или их сочетание) с целью получения сомкнутых непроницаемых насаждений.

15. ____ парк — образец культуры паркостроения прошлого. Как памятник подлежит охране государством.

16. ____ — художественный стиль XVIII — начала XIX в., обращаясь к античности и античному искусству как к норме и идеальному образцу. В русском паркостроении отождествляется с пейзажным стилем планировки, отказом от регулярных построений, как противоречащих природе. Образцы парковых сооружений в стиле ____ — храм Дружбы в Павловске, Камеронова галерея в Екатерининском парке г. Пушкина, павильон Флоры в Софиевке и т. д.

Переведите данные численные масштабы в именованные:

1. 1:500
2. 1:2 000
3. 1:700 000
4. 1:90 000 000

Кратко ответьте на вопросы:

Классификация объектов ландшафтной архитектуры по территориально-природному признаку.

ПРАВИЛЬНЫЕ ОТВЕТЫ:

1. Баланс территории
2. Барокко
3. Верхний
4. Кустарников
5. Ландшафтное проектирование
6. Регулярная
7. Свободная
8. Амфитеатр
9. Беседки
10. Зона
11. Вертикальная планировка
12. Геопластика
13. Группа
14. Живая изгородь
15. Исторический
16. Классицизм
17. в 1 см – 5 м
18. в 1 см – 20 м
19. в 1 см – 7 км
20. в 1 см – 900 км
21. Общего пользования, ограниченного пользования, специального назначения.

Критерии оценки открытых вопросов.

Отлично (зачтено) Ответ полный, развернутый. Вопрос точно и исчерпывающе передан, терминология сохранена, студент превосходно владеет основной и дополнительной литературой, ошибок нет.

Хорошо (зачтено) Ответ полный, хотя краток, терминологически правильный, нет существенных недочетов. Студент хорошо владеет пройденным программным материалом; владеет основной литературой, суждения правильны.

Удовлетворительно (зачтено) Ответ неполный. В терминологии имеются недостатки. Студент владеет программным материалом, но имеются недочеты. Суждения фрагментарны.

Неудовлетворительно (не зачтено) Не использована специальная терминология. Ответ в сущности неверен. Переданы лишь отдельные фрагменты соответствующего материала вопроса. Ответ не соответствует вопросу или вовсе не дан.

5.2. Темы письменных работ для проведения текущего контроля (эссе, рефераты, курсовые работы и др.)

Реферат

1. Цель: Подготовка рефератов направлена на развитие и закрепление у студентов навыков самостоятельного глубокого, творческого и всестороннего анализа научной, методической и другой литературы по актуальным проблемам дисциплины; на выработку навыков и умений грамотно и убедительно излагать материал, четко формулировать теоретические обобщения, выводы и практические рекомендации.

2. Контролируемый раздел дисциплины (модуля): Раздел 1. Базовый

3. Проверяемые компетенции (код): ПК-5

4. Индикаторы достижения:

ПК-5.1. Знает технологию реализации проектов ландшафтной архитектуры от этапа проектирования и первичной подготовки территории до сдачи объекта в эксплуатацию;

ПК-5.2. Имеет навыки реализации проектов ландшафтной архитектуры на этапах проектирования, первичной подготовки территории, воплощения проекта и сдачи объекта в эксплуатацию.

5. Пример оценочного средства:

ТЕМЫ РЕФЕРАТОВ

1. Применение элементов озеленения на определенных объектах и их характеристика.
2. Применение водных конструкций на объектах озеленения и их характеристика
3. Применение нетрадиционных материалов в строительстве при создании объектов озеленения.
4. Применение малогабаритных машин и механизмов для выполнения работ в садово-парковом строительстве и хозяйстве.
5. Сорные растения и способы борьбы с ними.
6. Составление перечня сорных растений; Способы противоэрозионных обработок почвы.
7. Виды минеральных удобрений;
8. Подготовка почвы под цветочно-декоративные и древесно-кустарниковые культуры;
9. Использование новых материалов и аксессуаров в цветниках;
10. Новые субстраты для содержания растений в контейнерах;
11. Способы устройства цветников на крышах.

6. Критерии оценивания

Сопоставление шкал оценивания

4-балльная шкала

(уровень освоения) Отлично

(повышенный уровень) Хорошо

(базовый уровень) Удовлетворительно

(пороговый уровень) Неудовлетворительно

(уровень не сформирован)

100-балльная шкала 85-100 70-84 50-69 0-49

Бинарная шкала Зачтено Не зачтено

Оценивание подготовки рефератов

4-балльная шкала

(уровень освоения) Показатели Критерии

Отлично

(повышенный уровень) 1. Полнота выполнения реферата;

2. Своевременность выполнения;

3. Правильность ответов на вопросы;

4. Самостоятельность подготовки реферата. выполнены все требования к написанию и защите реферата: обозначена проблема и обоснована её актуальность, сделан краткий анализ различных точек зрения на рассматриваемую проблему и логично изложена собственная позиция, сформулированы выводы, тема раскрыта полностью, выдержан объём, соблюдены требования к внешнему оформлению, даны правильные ответы на дополнительные вопросы.

Хорошо

(базовый уровень) основные требования к реферату и его защите выполнены, но при этом допущены недочёты. В частности, имеются неточности в изложении материала; отсутствует логическая

последовательность в суждениях; не выдержан объём реферата; имеются упущения в оформлении; на дополнительные вопросы при защите даны неполные ответы

Удовлетворительно

(пороговый уровень) имеются существенные отступления от требований к реферированию. В частности: тема освещена лишь частично; допущены фактические ошибки в содержании реферата или при ответе на дополнительные вопросы; во время защиты отсутствует вывод

Неудовлетворительно

(уровень не сформирован) тема реферата не раскрыта, обнаруживается существенное непонимание проблемы

5.3. Фонд оценочных средств для проведения промежуточной аттестации

ПЕРЕЧЕНЬ ВОПРОСОВ К ЭКЗАМЕНУ

8. Инженерная подготовка территории.
9. Технология посадки деревьев и кустарников и ухода за ними.
10. Технология посадки деревьев и кустарников и ухода за ними.
11. Технология создания газонов.
12. Технология устройства садово-парковых дорожек и площадок.
13. Нормативно -производственный регламент по строительству зеленых насаждений.
14. Нормативно-производственный регламент по содержанию зеленых насаждений различных категорий.
15. Проект организации производства работ по строительству (ППР).
16. Сдача-приемка объектов строительства.
17. Технология подготовки участков под цветники.
18. Вынос проекта цветника в натуру.
19. Технология посадки цветочно-декоративных растений и уход за ними.
20. Особенности проектирования малых садов.
21. Сады в различных условиях.
22. Особенности изыскательных работ на объектах частного землевладения.
23. Этапы проектирования Разработка дизайна сада. Поиск композиционного решения.
24. Элементы садового дизайна. Подбор материалов.
25. Презентация проекта.
26. Содержание сада.
27. Основы почвоведения.
28. Основы агрохимии.
29. Основы земледелия.
30. Технологические процессы агротехнических работ.
31. Способы осушения территории.
32. Технология проведения работ.
33. Технология укрепления и благоустройства откосов.
34. Технология освещения садово-парковых объектов. Конструкции и назначение светильников.
35. Технология устройства и содержания лестниц и пандусов.
36. Технология создания и содержания подпорных стенок. Конструкции, материалы.

Критерии оценивания:

Оценивание ответа на экзамене

4-балльная шкала

(уровень освоения) Показатели Критерии

Отлично

(повышенный уровень) 1. Полнота изложения теоретического материала;

2. Правильность и/или аргументированность изложения (последовательность действий);

3. Самостоятельность ответа;

4. Культура речи. Студентом дан полный, в логической последовательности развернутый ответ на поставленный вопрос, где он продемонстрировал знания предмета в полном объеме учебной программы, достаточно глубоко осмысливает дисциплину, самостоятельно, и исчерпывающе отвечает на дополнительные вопросы, приводит собственные примеры по проблематике поставленного вопроса, решил предложенные практические задания без ошибок.

Хорошо

(базовый уровень) Студентом дан развернутый ответ на поставленный вопрос, где студент демонстрирует знания, приобретенные на лекционных и семинарских занятиях, а также полученные посредством изучения обязательных учебных материалов по курсу, дает аргументированные ответы, приводит примеры, в ответе присутствует свободное владение монологической речью, логичность и последовательность ответа. Однако допускается неточность в ответе. Решил предложенные практические задания с небольшими неточностями.

Удовлетворительно

(пороговый уровень) Студентом дан ответ, свидетельствующий в основном о знании процессов изучаемой дисциплины, отличающийся недостаточной глубиной и полнотой раскрытия темы, знанием основных вопросов теории, слабо сформированными навыками анализа явлений, процессов, недостаточным умением давать аргументированные ответы и приводить примеры, недостаточно свободным владением монологической речью, логичностью и последовательностью ответа. Допускается несколько ошибок в содержании ответа и решении практических заданий.

Неудовлетворительно

(уровень не сформирован) Студентом дан ответ, который содержит ряд серьезных неточностей, обнаруживающий незнание процессов изучаемой предметной области, отличающийся неглубоким раскрытием темы, незнанием основных вопросов теории, несформированными навыками анализа явлений, процессов, неумением давать аргументированные ответы, слабым владением монологической речью, отсутствием логичности и последовательности. Выводы поверхностны. Решение практических заданий не выполнено. Т.е студент не способен ответить на вопросы даже при дополнительных наводящих вопросах преподавателя.

6. Учебно-методическое и информационное обеспечение дисциплины

6.1. Рекомендуемая литература				
6.1.1. Основная литература				
	Авторы	Заглавие	Издательство, год	Эл. адрес
Л1.1	Е.В. Черняева, В.П. Викторов	Основы ландшафтного проектирования и строительства: учебное пособие	Библиогр, 2014	http://biblioclub.ru/index.php?page=book&id=274982
Л1.2	. С. Теодоронский, Е. Д. Сабо, В. А	Строительство и содержание объектов ландшафтной архитектуры: учебник для академического бакалавриата	Юрайт, 2018	www.biblio-online.ru/book/7A60C7CE-D953-4779-9E9B-43223AC53003
6.1.2. Дополнительная литература				
	Авторы	Заглавие	Издательство, год	Эл. адрес
Л2.1	В.В. Кругляк, Е.Н. Перельгина, А.С. Дарковская	Современные тенденции развития ландшафтной архитектуры : учебное пособие	, 2009	http://biblioclub.ru/index.php?page=book&id=142412
Л2.2	А.Н. Дюков, П.Ф. Андрющенко, Т.П. Деденко	Гидротехнические сооружения в садово-парковом и ландшафтном строительстве : учебное пособие	, 2009	http://biblioclub.ru/index.php?page=book&id=141971
6.2. Перечень ресурсов информационно-телекоммуникационной сети "Интернет"				
	Название		Эл. адрес	
Э1	Курс в мудл "Современные технологии садово-паркового строительства"		https://portal.edu.asu.ru/course/view.php?id=8248	
6.3. Перечень программного обеспечения				
Microsoft Office 2010 (Office 2010 Professional, № 4065231 от 08.12.2010), (бессрочно);				

Microsoft Windows 7 (Windows 7 Professional, № 61834699 от 22.04.2013), (бессрочно);
 Chrome (<http://www.chromium.org/chromium-os/licenses>), (бессрочно);
 7-Zip (<http://www.7-zip.org/license.txt>), (бессрочно);
 AcrobatReader
 (http://www.images.adobe.com/content/dam/Adobe/en/legal/servicetou/Acrobat_com_Additional_TOU-en_US-20140618_1200.pdf), (бессрочно);
 ASTRA LINUX SPECIAL EDITION (<https://astralinux.ru/products/astra-linux-special-edition/>), (бессрочно);
 LibreOffice (<https://ru.libreoffice.org/>), (бессрочно);
 Веб-браузер Chromium (<https://www.chromium.org/Home/>), (бессрочно);
 Антивирус Касперский (<https://www.kaspersky.ru/>), (до 23 июня 2024);
 Архиватор Ark (<https://apps.kde.org/ark/>), (бессрочно);
 Okular (<https://okular.kde.org/ru/download/>), (бессрочно);
 Редактор изображений Gimp (<https://www.gimp.org/>), (бессрочно)

6.4. Перечень информационных справочных систем

не требуются

7. Материально-техническое обеспечение дисциплины

Аудитория	Назначение	Оборудование
Учебная аудитория	для проведения занятий лекционного типа, занятий семинарского типа (лабораторных и(или) практических), групповых и индивидуальных консультаций, текущего контроля и промежуточной аттестации, курсового проектирования (выполнения курсовых работ), проведения практик	Стандартное оборудование (учебная мебель для обучающихся, рабочее место преподавателя, доска)
Помещение для самостоятельной работы	помещение для самостоятельной работы обучающихся	Компьютеры, ноутбуки с подключением к информационно-телекоммуникационной сети «Интернет», доступом в электронную информационно-образовательную среду АлтГУ
Учебная аудитория	для проведения занятий лекционного типа, занятий семинарского типа (лабораторных и(или) практических), групповых и индивидуальных консультаций, текущего контроля и промежуточной аттестации, курсового проектирования (выполнения курсовых работ), проведения практик	Стандартное оборудование (учебная мебель для обучающихся, рабочее место преподавателя, доска)

8. Методические указания для обучающихся по освоению дисциплины

8.1 Методические указания обучающимся к лекциям по дисциплине "Современные технологии садово-паркового строительства"

В ходе лекционных занятий по дисциплине необходимо вести конспектирование учебного материала. Конспектирование лекций – сложный вид вузовской аудиторной работы, предполагающий интенсивную умственную деятельность студента.

В процессе конспектирования не следует записывать дословно всю лекцию. Целесообразно вначале понять основную мысль, излагаемую лектором, а затем записать ее. Желательно запись осуществлять, оставляя поля, на которых позднее, при самостоятельной работе с конспектом, можно сделать дополнительные записи, отметить непонятные места.

Конспект лекции лучше подразделять на пункты, соблюдая красную строку. Этому в большой степени будут способствовать вопросы плана лекции, предложенные преподавателям. Следует обращать внимание на акценты, выводы, которые делает лектор, отмечая наиболее важные моменты в лекционном материале замечаниями «важно», «хорошо запомнить» и т.п. Можно делать это и с помощью разноцветных маркеров

или ручек, подчеркивая термины и определения.

Целесообразно разработать собственную систему сокращений, аббревиатур и символов общераспространенных слов и выражений. Специфичные термины и их сокращения будут акцентированы преподавателем дополнительно.

Работа над конспектом лекции по дисциплине не заканчивается в лекционной аудитории, а продолжается студентом дома, при этом обучающийся повторно ознакоми́вается с содержанием лекционного материала, знакомится с рекомендованной литературой, особенно нормативно-правовыми актами и методиками государственной кадастровой оценки, делает себе пометки в тексте лекции, или продолжает конспект.

Работая над конспектом лекций, всегда необходимо использовать не только учебник, но и ту литературу, которую дополнительно рекомендовал лектор. Именно такая серьезная, кропотливая работа с лекционным материалом позволит глубоко овладеть теоретическим материалом.

8.2. Методические указания обучающимся при подготовке к семинарам, практическим занятиям

Планы семинарских занятий, их тематика, рекомендуемая литература, цель и задачи ее изучения сообщаются преподавателем на вводных занятиях или в методических указаниях по дисциплине.

Подготовка студентов к семинарскому занятию включает 2 этапа:

- 1) организационный;
- 2) закрепление и углубление теоретических знаний.

На первом этапе студент планирует свою самостоятельную работу, которая включает:

- уяснение задания на самостоятельную работу;
- подбор рекомендованной литературы;
- составление плана работы, в котором определяются основные пункты предстоящей подготовки.

Составление плана дисциплинирует и повышает организованность в работе.

Второй этап включает непосредственную подготовку студента к занятию. Начинать надо с изучения рекомендованной литературы. Необходимо помнить, что на лекции обычно рассматривается не весь материал, а только его часть. Остальная его часть восполняется в процессе самостоятельной работы. В связи с этим работа с рекомендованной литературой обязательна. Особое внимание при этом необходимо обратить на содержание основных положений и выводов, объяснение явлений и фактов, уяснение практического приложения рассматриваемых теоретических вопросов. В процессе этой работы студент должен стремиться понять и запомнить основные положения рассматриваемого материала, примеры, поясняющие его, а также разобраться в иллюстративном материале.

Заканчивать подготовку следует составлением плана (конспекта) по изучаемому материалу (вопросу). Это позволяет составить концентрированное, сжатое представление по изучаемым вопросам.

В процессе подготовки к занятиям рекомендуется взаимное обсуждение материала, во время которого закрепляются знания, а также приобретается практика в изложении и разъяснении полученных знаний, развивается речь.

При необходимости следует обращаться за консультацией к преподавателю. Идя на консультацию, необходимо хорошо продумать вопросы, которые требуют разъяснения.

На семинаре каждый его участник должен быть готовым к выступлению по всем поставленным в плане вопросам, проявлять максимальную активность при их рассмотрении. Выступление должно строиться свободно, убедительно и аргументировано. Преподаватель следит, чтобы выступление не сводилось к репродуктивному уровню (простому воспроизведению текста), не допускается и простое чтение конспекта.

Необходимо, чтобы выступающий проявлял собственное отношение к тому, о чем он говорит, высказывал свое личное мнение, понимание, обосновывал его и мог сделать правильные выводы из сказанного. При этом студент может обращаться к записям конспекта и лекций, непосредственно к первоисточникам.

На семинаре студенты ведут конспект. Конспект – это систематизированное, логичное изложение материала источника. Различаются четыре типа конспектов:

- План-конспект – это развернутый детализированный план, в котором достаточно подробные записи приводятся по тем пунктам плана, которые нуждаются в пояснении.
- Текстуральный конспект – это воспроизведение наиболее важных положений и фактов источника.
- Свободный конспект – это четко и кратко сформулированные (изложенные) основные положения в результате глубокого осмысливания материала. В нем могут присутствовать выписки, цитаты, тезисы; часть материала может быть представлена планом.
- Тематический конспект – составляется на основе изучения ряда источников и дает более или менее исчерпывающий ответ по какой-то схеме (вопросу).

В заключение преподаватель, как руководитель семинара, подводит итоги семинара. Он может (выборочно) проверить конспекты студентов и, если потребуется, внести в них исправления и дополнения.

8.3. Методические указания обучающимся при подготовке к выполнению лабораторных практикумов

Лабораторные практикумы по дисциплине не предусмотрены.

8.4. Методические указания обучающимся при выполнении курсовых работ

8.5. Методические указания обучающимся для организации самостоятельной работы

Основной формой самостоятельной работы обучающихся является изучение конспекта лекций, их дополнение рекомендованной литературой, активное участие на семинарах и подготовка докладов и презентаций по основным проблемам дисциплины.

Основой самостоятельной работы студентов является работа с рекомендованной литературой. Список основной и дополнительной литературы под дисциплине приведен в РПД .

Изучение дисциплины следует начинать с проработки РПД .

Правила самостоятельной работы с литературой

- Составить перечень книг, с которыми Вам следует познакомиться;
- Перечень книг должен быть систематизированным (что необходимо для обязательно-го прочтения, что пригодится для написания рефератов, а что может расширить Вашу общую культуру и т.д.).
- Не пытайтесь читать быстро, вынужденное скорочтение не только не способствует качеству чтения, но и не приносит чувства удовлетворения, которое мы получаем, размышляя о прочитанном.

Подготовка рефератов направлена на развитие и закрепление у студентов навыков самостоятельного глубокого, творческого и всестороннего анализа научной, методической и другой литературы по актуальным проблемам дисциплины; на выработку навыков и умений грамотно и убедительно излагать материал, четко формулировать теоретические обобщения, выводы и практические рекомендации.

Рефераты должны отвечать высоким квалификационным требованиям в отношении научности содержания и оформления.

Темы рефератов, как правило, посвящены рассмотрению одной проблемы. Объем реферата может быть от 12 до 15 страниц машинописного текста, отпечатанного через 1,5 интервала, а на компьютере через 1 интервал (список литературы и приложения в объем не входят).

Текстовая часть работы состоит из введения, основной части и заключения.

Во введении студент кратко обосновывает актуальность избранной темы реферата, раскрывает конкретные цели и задачи, которые он собирается решить в ходе своего небольшого исследования.

В основной части подробно раскрывается содержание вопроса (вопросов) темы.

В заключении кратко должны быть сформулированы полученные результаты исследования и даны выводы.

Кроме того, заключение может включать предложения автора, в том числе и по дальнейшему изучению заинтересовавшей его проблемы.

В список литературы (источников и литературы) студент включает только те документы, которые он использовал при написании реферата.

В приложении (приложения) к реферату могут выноситься таблицы, графики, схемы и другие вспомогательные материалы, на которые имеются ссылки в тексте реферата.

МИНОБРНАУКИ РОССИИ

федеральное государственное бюджетное образовательное учреждение высшего образования
«Алтайский государственный университет»

Агроэкология с основами мелиорации рабочая программа дисциплины

Закреплена за кафедрой **Кафедра природопользования и геоэкологии**
Направление подготовки **35.03.10. Ландшафтная архитектура**
Профиль **Ландшафтное проектирование и дизайн окружающей среды**
Форма обучения **Очная**
Общая трудоемкость **3 ЗЕТ**
Учебный план **35_03_10_Ландшафтная архитектура_ЛПиДОС-2021**

Часов по учебному плану 108
в том числе:
аудиторные занятия 42
самостоятельная работа 66

Виды контроля по семестрам
зачеты: 8

Распределение часов по семестрам

Курс (семестр)	4 (8)		Итого	
	Неделя			
Вид занятий	УП	РПД	УП	РПД
Лекции	18	18	18	18
Практические	24	24	24	24
Сам. работа	66	66	66	66
Итого	108	108	108	108

Программу составил(и):
к. с.-х. н., Доцент, Кононцева Е.В.

Рецензент(ы):
к.г.н., Доцент, Козырева Ю.В.

Рабочая программа дисциплины
Агроэкология с основами мелиорации

разработана в соответствии с ФГОС:
Федеральный государственный образовательный стандарт высшего образования - бакалавриат по направлению подготовки 35.03.10 Ландшафтная архитектура (приказ Минобрнауки России от 01.08.2017 г. № 736)

составлена на основании учебного плана:
35.03.10 Ландшафтная архитектура
утвержденного учёным советом вуза от 27.04.2021 протокол № 6.

Рабочая программа одобрена на заседании кафедры
Кафедра природопользования и геоэкологии

Протокол от 25.06.2021 г. № 7
Срок действия программы: 2021/2025 уч. г.

Заведующий кафедрой
доцент Скрипко В.В.

Визирование РПД для исполнения в очередном учебном году

Рабочая программа пересмотрена, обсуждена и одобрена для
исполнения в 2023-2024 учебном году на заседании кафедры

Кафедра природопользования и геоэкологии

Протокол от 25.06.2021 г. № 7
Заведующий кафедрой *доцент Скрипко В.В.*

1. Цели освоения дисциплины

1.1.	ознакомить студентов с основами агроэкологии и мелиорации, экологическими факторами плодородия почв, методическими особенностями проведения агроэкологического мониторинга, организацией агроэкосистем и их оптимизации.
------	--

2. Место дисциплины в структуре ООП

Цикл (раздел) ООП: Б1.В.04

3. Компетенции обучающегося, формируемые в результате освоения дисциплины

ПК-5	Способен к воплощению/реализации проектов в сфере ландшафтной архитектуры
ПК-5.1	Знает технологию реализации проектов ландшафтной архитектуры от этапа проектирования и первичной подготовки территории до сдачи объекта в эксплуатацию
ПК-5.2	Имеет навыки реализации проектов ландшафтной архитектуры на этапах проектирования, первичной подготовки территории, воплощения проекта и сдачи объекта в эксплуатацию

В результате освоения дисциплины обучающийся должен

3.1.	Знать:
3.1.1.	ПК-5.1. Знает технологию реализации проектов ландшафтной архитектуры от этапа проектирования и первичной подготовки территории до сдачи объекта в эксплуатацию.
3.2.	Уметь:
3.2.1.	ПК-5.2. Имеет навыки реализации проектов ландшафтной архитектуры на этапах проектирования, первичной подготовки территории, воплощения проекта и сдачи объекта в эксплуатацию.
3.3.	Иметь навыки и (или) опыт деятельности (владеть):
3.3.1.	

4. Структура и содержание дисциплины

Код занятия	Наименование разделов и тем	Вид занятия	Семестр	Часов	Компетенции	Литература
Раздел 1. Введение						
1.1.	Введение в агроэкологию	Лекции	8	1		Л1.1, Л2.1, Л2.2, Л2.3
1.2.	Особенности круговорота веществ в агроэкосистемах	Практические	8	2		Л1.1, Л2.1, Л2.2, Л2.3
1.3.	Биогеоценологическое плодородие	Сам. работа	8	12		Л1.1, Л2.1, Л2.2, Л2.3
Раздел 2. Агроэкология						
2.1.	Типы, структура и функции агроэкосистем	Лекции	8	1		Л1.1, Л2.1, Л2.2, Л2.3
2.2.	Почвенно-биологический	Лекции	8	1		Л1.1, Л2.1,

Код занятия	Наименование разделов и тем	Вид занятия	Семестр	Часов	Компетенции	Литература
	комплекс как основа агроэкосистем					Л2.2, Л2.3
2.3.	Почвенная биота и биологические процессы в почве	Лекции	8	1		Л1.1, Л2.1, Л2.2, Л2.3
2.4.	Фитосанитарные особенности агроэкосистем	Лекции	8	2		Л1.1, Л2.1, Л2.2, Л2.3
2.5.	Агроэкологический мониторинг	Лекции	8	2		Л1.1, Л2.1, Л2.2, Л2.3
2.6.	Организация агроэкосистем и их оптимизация	Лекции	8	2		Л1.1, Л2.1, Л2.2, Л2.3
2.7.	Повышение продуктивности агроэкосистем	Практические	8	2		Л1.1, Л2.1, Л2.2, Л2.3
2.8.	Типы связей в почвенном биотическом сообществе	Практические	8	2		Л1.1, Л2.1, Л2.2, Л2.3
2.9.	Оценка биологической активности почв	Практические	8	2		Л1.1, Л2.1, Л2.2, Л2.3
2.10.	Биогеохимические подходы к проведению агроэкологического мониторинга	Практические	8	2		Л1.1, Л2.1, Л2.2, Л2.3
2.11.	Компоненты агроэкологического мониторинга	Практические	8	2		Л1.1, Л2.1, Л2.2, Л2.3
2.12.	Устойчивость агроэкосистем при разных системах землепользования	Практические	8	2		Л1.1, Л2.1, Л2.2, Л2.3
2.13.	Агроэкосистемы и проблемы сохранения биологического разнообразия	Сам. работа	8	24		Л1.1, Л2.1, Л2.2, Л2.3
Раздел 3. Основы мелиорации						
3.1.	Альтернативные системы земледелия и их экологическое значение	Лекции	8	2		Л1.1, Л2.1, Л2.2, Л2.3
3.2.	Экологические процедуры деградации почв	Лекции	8	2		Л1.1, Л2.1, Л2.2, Л2.3
3.3.	Нормирование содержания химических элементов в почве и защита ее от загрязнения	Лекции	8	2		Л1.1, Л2.1, Л2.2, Л2.3
3.4.	Экологические проблемы применения химических средств защиты растений в агроэкосистемах	Лекции	8	2		Л1.1, Л2.1, Л2.2, Л2.3

Код занятия	Наименование разделов и тем	Вид занятия	Семестр	Часов	Компетенции	Литература
3.5.	Развитие альтернативного земледелия	Практические	8	2		Л1.1, Л2.1, Л2.2, Л2.3
3.6.	Эрозия почв и ее агроэкологические последствия	Практические	8	2		Л1.1, Л2.1, Л2.2, Л2.3
3.7.	Оптимизация использования почв	Практические	8	2		Л1.1, Л2.1, Л2.2, Л2.3
3.8.	Особенности использования пестицидов в сельском хозяйстве	Практические	8	2		Л1.1, Л2.1, Л2.2, Л2.3
3.9.	Оценка загрязнения почв	Практические	8	2		Л1.1, Л2.1, Л2.2, Л2.3
3.10.	Производство экологической безопасности продукции	Сам. работа	8	14		Л1.1, Л2.1, Л2.2, Л2.3
3.11.	Подготовка к зачету	Сам. работа	8	16		Л1.1, Л2.1, Л2.2

5. Фонд оценочных средств

5.1. Контрольные вопросы и задания для проведения текущего контроля и промежуточной аттестации по итогам освоения дисциплины

Оценочные материалы для текущего контроля по разделам и темам дисциплины в полном объеме размещены в онлайн-курсе на образовательном портале «Цифровой университет АлтГУ»

<https://portal.edu.asu.ru/enrol/index.php?id=8128>

Оценка сформированности компетенций ПК-5: Способен к воплощению/реализации проектов от этапа организации строительства и инженерной подготовки территории до сдачи объекта в эксплуатацию
ПРИМЕРЫ ЗАДАНИЙ ЗАКРЫТОГО ТИПА:

1. Развитие промышленности, транспорта, сельского хозяйства с учетом экологических закономерностей – необходимое условие:

- а) устойчивости биосферы;
- б) эволюции органического мира по пути ароморфоза;
- в) смены биогеоценозов;
- г) саморегуляции численности в популяциях.

Ответ: а

2. Агротехнические мероприятия альтернативного земледелия основываются на:

- а) строгом соблюдении севооборотов;
- б) использовании химических методов защиты растений;
- в) применении минеральных удобрений и стимуляторов роста;
- г) удалении растительных остатков.

Ответ: а

3. Что является одним из важнейших аспектов альтернативных систем земледелия

- а) микокультивирование.
- б) наноккультивирование;
- в) вермиккультивирование;
- г) биоккультивирование;

Ответ: г

4. В каких единицах измерения выражается плотность почвы?

- а) г/см³
- б) КПа
- в) г/м²
- г) л

Ответ: а

5. Какие из компонентов влияют на величину плотности почвы?

- а) влажность
- б) пористость;
- в) агрегатный состав почвы;
- г) рН

Ответ: в

6. Оптимальная плотность почвы для большинства культурных растений находится в пределах:

- а) от 0,5 до 0,6;
- б) от 1,0 до 1,25;
- в) от 0,5 до 2,0;
- г) от 0,9 до 1,0

Ответ: б

7. Лесные полевостойные агроэкосистемы, с должным уходом, могут существовать:

- а) 3-5 лет;
- б) 5-10 лет;
- в) 10-15 лет;
- г) более 30 лет.

Ответ: г

8. Закон убывающего плодородия подразумевает:

- а) сельскохозяйственное производство ведет к истощению и деградации почв;
- б) сельскохозяйственное производство несовместимо с природными экосистемами;
- в) в природе всегда происходит вырождение почв;
- г) природные экосистемы истощают почвы, на которых образуются.

Ответ: а

9. Для предупреждения загрязнений среды биогенными элементами пойменные земли следует использовать преимущественно:

- а) под пастбища;
- б) под сенокосы;
- в) под пашни;
- г) под застройку различными промышленными объектами.

Ответ: б

10. В древесных породах радионуклиды, поступающие через корни, накапливаются в основном:

- а) в стволах;
- б) в плодах и семенах;
- в) в листьях и хвое;
- г) равномерно во всех частях растения.

Ответ: в

11. Разрушение почв под действием ветра называют:

- а) эрозией;
- б) сидерацией;
- в) дефляцией;
- г) деградацией.

Ответ: а

12. Хорошим мелиорантом солонцеватых и засоленных почв является:

- а) посадка сада;
- б) глубинный полив;
- в) использование извести;
- г) посадка трав.

Ответ: в

13. Рекультивацией называют:

- а) возвращение живых организмов в их исходные места обитания;
- б) разрушение почв в результате деятельности человека;
- в) процесс смены биоценозов;
- г) возвращение плодородия нарушенным почвам.

Ответ: г

14. Особенностью агроэкосистем является их:

- а) высокая устойчивость;
- б) неустойчивость;
- в) небольшие размеры и расположение в пределах сельской местности с обязательным включением озера, реки, болота в их состав;
- г) большое разнообразие форм жизни по сравнению с окружающей территорией.

Ответ: б

15. Основной причиной неустойчивости агроценозов, выражающейся в неспособности выдерживать борьбу за существование без поддержки человека, является:
- а) значительное селекционное изменение культурных видов и истощение почв;
 - б) относительно небольшие площади занимаемых территорий;
 - в) чрезмерная опека со стороны людей;
 - г) относительно малые по сравнению с сорняками размеры растений.

КРИТЕРИИ ОЦЕНИВАНИЯ: Каждое задание оценивается 1 баллом. Оценивание КИМ теоретического характера в целом:

- «зачтено» – верно выполнено более 50% заданий; «не зачтено» – верно выполнено 50% и менее 50% заданий;
- «отлично» – верно выполнено 85-100% заданий; «хорошо» – верно выполнено 70-84% заданий; «удовлетворительно» – верно выполнено 51-69% заданий; «неудовлетворительно» – верно выполнено 50% или менее 50% заданий.

ПРИМЕРЫ ЗАДАНИЙ ОТКРЫТОГО ТИПА

1. Альтернативное земледелие развивается в _____ направлении.

Ответ: органическом

2. _____ - это пространственно и функционально связанные элементы сельскохозяйственной деятельности, включающие в себя живые и неживые компоненты, участвующие в этих элементах, а также их взаимодействия.

Ответ: агроэкосистема

3. _____ это живые организмы, обитающие в почве и отличающиеся экологическими функциями и таксономическим положением.

Ответ: почвенная биота

4. Свойство агроэкосистем восстанавливать ресурсы почв и естественных кормовых угодий, сохранять биологическое разнообразие и при этом обеспечивать достаточно высокий выход растениеводческой и животноводческой продукции, называется _____.

Ответ: сестайнинг

5. Целостная материально-энергетическая подсистема агробиоценозов, называется _____.

Ответ: почвенно-биотический комплекс

6. Комплекс организационно-хозяйственных и технических мероприятий по улучшению гидрологических, почвенных и агроклиматических условий с целью повышения эффективности использования земельных и водных ресурсов для получения высоких и устойчивых урожаев сельскохозяйственных культур, называется _____.

7. Ответ: мелиорация

8. Комплекс мер по экологическому и экономическому восстановлению земель и водных ресурсов, плодородие которых в результате человеческой деятельности существенно снизилось, называется _____.

Ответ: рекультивация

9. _____ это потеря производственного потенциала земли с точки зрения потери плодородия почв, биоразнообразия почв и деградации.

Ответ: деградация почв

10. Процесс разрушения почвенного покрова, включает в себя вынос, перенос и переотложение почвенной массы, зависимости от фактора разрушения подразделяется делая на водную и ветровую это- _____.

Ответ: эрозия почв

11. Система регулярных наблюдений за изменением сельскохозяйственных земель с целью контроля, обеспечения рационального использования и охраны, называется _____.

Ответ: агроэкологический мониторинг

12. Заполните пропуски:

13. Агроэкосистемы занимают примерно _____% свободной ото льда суши нашей планеты. Из них около _____% приходится на пахотные земли, почти _____% занимают пастбища.

Ответ: 30, 10, 20

14. Выращивание растений на искусственной среде с использованием питательного раствора, называется _____.

Ответ: гидропоника

15. _____ это производство необходимых человеку продуктов и биологически активных соединений с помощью живых организмов, культивируемых клеток и биологических процессов.

Ответ: биотехнологии

16. Экосистемы, структуру и функцию которых создает, поддерживает и контролирует человек в своих интересах, называется _____.

Ответ: агроценоз

17. _____ это совокупность биохимических реакций, происходящих в почве, которые приводят к возобновлению запаса использованных или разложившихся составных веществ.

Ответ: Биологическая активность почв

18. _____ это то максимальное количество химического вещества (исчисляемого в мг/кг пахотного слоя абсолютно сухой почвы), которое не вызывает прямого или опосредованного отрицательного влияния на здоровье человека и самоочищающую способность почвы.

Ответ: ПДК химического вещества в почве

19. _____ это количественное выражение содержания питательных веществ в почве конкретной площади с учетом всех статей поступления и расхода в течение определенного промежутка времени.

Ответ: Баланс питательных веществ почвы

20. Комплексная система мер, направленных на снижение уровня антропогенного воздействия на почвы, повышение их плодородия, защиту от загрязнения и переработку отходов различного происхождения, называется _____.

Ответ: охрана почв.

КРИТЕРИИ ОЦЕНИВАНИЯ ОТКРЫТЫХ ВОПРОСОВ.

«Отлично» (зачтено): Ответ полный, развернутый. Вопрос точно и исчерпывающе передан, терминология сохранена, студент превосходно владеет основной и дополнительной литературой, ошибок нет.

«Хорошо» (зачтено): Ответ полный, хотя краток, терминологически правильный, нет существенных недочетов. Студент хорошо владеет пройденным программным материалом; владеет основной литературой, суждения правильны.

«Удовлетворительно» (зачтено): Ответ неполный. В терминологии имеются недостатки. Студент владеет программным материалом, но имеются недочеты. Суждения фрагментарны.

«Неудовлетворительно» (не зачтено): Не использована специальная терминология. Ответ в сущности неверен. Переданы лишь отдельные фрагменты соответствующего материала вопроса. Ответ не соответствует вопросу или вовсе не дан.

5.2. Темы письменных работ для проведения текущего контроля (эссе, рефераты, курсовые работы и др.)

не предусмотрено

5.3. Фонд оценочных средств для проведения промежуточной аттестации

Промежуточная аттестация заключается в проведении в конце семестра зачета (для обучающихся, не получивших зачет по результатам текущей успеваемости) по всему изученному курсу. Зачет проводится в устной форме по билетам. В билет входит 2 вопроса: 1 вопрос теоретического характера и 1 вопрос практико-ориентированного характера.

ВОПРОСЫ ТЕОРЕТИЧЕСКОГО ХАРАКТЕРА

1. Понятие агроэкосистемы.
2. Типы и структура агроэкосистем.
3. Функции агроэкосистем.
4. Продуктивность в агроэкосистемах.
5. Круговорот веществ в агроэкосистемах.
6. Почвенная биота и ее состав.
7. Типы связей в почвенном биотическом сообществе.
8. Характеристика и роль микроорганизмов почвы в круговороте веществ.
9. Почвенные грибы и их функции.
10. Полифункциональность микроорганизмов.
11. Биологическая активность посв и их оценка.
12. Микроорганизмы как геохимические агенты.
13. Химическая мелиорация почв.
14. Загрязнение почв и их оценка.
15. Классификация пестицидов.
16. Экологические требования к пестицидам.
17. Развитие альтернативного земледелия.
18. Биогумус и его агроэкологическая оценка.
19. Развитие агроценозов от вредных видов.
20. Биологические методы защиты растений в агроэкосистемах.

21. Агроэкологический мониторинг и его компоненты.
22. Эколого-токсикологическая оценка агроэкосистем.
23. Ботанические и биохимические критерии оценки экологического состояния ландшафта.
24. Деграляция почв. Факторы и формы проявления.
25. Химическое загрязнение почв как фактор их загрязнения.
26. Оптимизация использования почв.
27. Фитоиндикация состояния почвенного покрова.
28. Принципы организации агроэкосистем.
29. Современные представления об устойчивости агроэкосистем.
30. Устойчивость агроэкосистем при разных системах земледелия.

ВОПРОСЫ ПРАКТИКО-ОРИЕНТИРОВАННОГО ХАРАКТЕРА

1. Сравните экологические последствия применения азотных, фосфорных и калийных удобрений, для агроценозов Алтайского края.
2. Охарактеризуйте экологические последствия орошения на территории Кулундинской степи Алтайского края.
3. Пояснить, почему почвенно-биотический комплекс – основа агроэкосистемы?
4. Дайте агроэкологическую оценку вермикюльтуры и биогумуса.
5. В чем состоит отрицательное влияние отходов животноводства на окружающую природную среду? Приведите примеры.
6. Проанализируйте состав и структурно-функциональную организацию почвенно-биотического комплекса (ПБК) в различных экологических условиях?
7. Охарактеризуйте тест-системы, применяемые для оценки качества растительного сырья и продуктов.

КРИТЕРИИ ОЦЕНИВАНИЯ:

«Отлично» (зачтено): студентом дан полный, в логической последовательности развернутый ответ на поставленные вопросы, где он продемонстрировал знания предмета в полном объеме учебной программы, достаточно глубоко осмысливает дисциплину, самостоятельно, и исчерпывающе отвечает на дополнительные вопросы, приводит собственные примеры по проблематике поставленного вопроса, решил предложенные практические задания без ошибок.

«Хорошо» (зачтено): студентом дан развернутый ответ на поставленный вопрос, где студент демонстрирует знания, приобретенные на лекционных и семинарских занятиях, а также полученные посредством изучения обязательных учебных материалов по курсу, дает аргументированные ответы, приводит примеры, в ответе присутствует свободное владение монологической речью, логичность и последовательность ответа. Однако допускаются неточности в ответе. Решил предложенные практические задания с небольшими неточностями.

«Удовлетворительно» (зачтено): студентом дан ответ, свидетельствующий в основном о знании процессов изучаемой дисциплины, отличающийся недостаточной глубиной и полнотой раскрытия темы, знанием основных вопросов теории, слабо сформированными навыками анализа явлений, процессов, недостаточным умением давать аргументированные ответы и приводить примеры, недостаточно свободным владением монологической речью, логичностью и последовательностью ответа. Допускается несколько ошибок в содержании ответа и решении практических заданий.

«Неудовлетворительно» (не зачтено): студентом дан ответ, который содержит ряд серьезных неточностей, обнаруживающий незнание процессов изучаемой предметной области, отличающийся неглубоким раскрытием темы, незнанием основных вопросов теории, неумением давать аргументированные ответы. Выводы поверхностны. Решение практических заданий не выполнено. Студент не способен ответить на вопросы даже при дополнительных наводящих вопросах преподавателя.

6. Учебно-методическое и информационное обеспечение дисциплины

6.1. Рекомендуемая литература				
6.1.1. Основная литература				
	Авторы	Заглавие	Издательство, год	Эл. адрес
Л1.1	А.А. Лештаев	Агроэкология и урбоэкология : учебно-методическое пособие	, 2017	http://biblioclub.ru/index.php?page=book&id=480169
6.1.2. Дополнительная литература				

	Авторы	Заглавие	Издательство, год	Эл. адрес
Л2.1	Ф. Р. Зайдельман	Мелиорация почв: Учебник для вузов	, 1996	
Л2.2	Е. Д. Сабо, В. С. Теодоронский, А. А. Золотаревский	Гидротехнические мелиорации : учебник для академического бакалавриата	Юрайт, 2018	www.biblio-online.ru/book/E2D64E28-0607-4E8B-A5C2-08215B7C29BE
Л2.3	Т.С. Воеводина, А.М. Русанов, А.В. Васильченко	Мелиорация почв степной зоны : Учебное пособие	, 2014	http://biblioclub.ru/index.php?page=book&id=330603

6.2. Перечень ресурсов информационно-телекоммуникационной сети "Интернет"

	Название	Эл. адрес
Э1	не требуется	
Э2	курс в Moodle "Агроэкология с основами мелиорации"	https://portal.edu.asu.ru/course/view.php?id=8128

6.3. Перечень программного обеспечения

Microsoft Office 2010 (Office 2010 Professional, № 4065231 от 08.12.2010), (бессрочно);
Microsoft Windows 7 (Windows 7 Professional, № 61834699 от 22.04.2013), (бессрочно);
Chrome (<http://www.chromium.org/chromium-os/licenses>), (бессрочно);
7-Zip (<http://www.7-zip.org/license.txt>), (бессрочно);
AcrobatReader
(http://www.images.adobe.com/content/dam/Adobe/en/legal/servicetou/Acrobat_com_Additional_TOU-en_US-20140618_1200.pdf), (бессрочно);
ASTRA LINUX SPECIAL EDITION (<https://astralinux.ru/products/astra-linux-special-edition/>), (бессрочно);
LibreOffice (<https://ru.libreoffice.org/>), (бессрочно);
Веб-браузер Chromium (<https://www.chromium.org/Home/>), (бессрочно);
Антивирус Касперский (<https://www.kaspersky.ru/>), (до 23 июня 2024);
Архиватор Ark (<https://apps.kde.org/ark/>), (бессрочно);
Okular (<https://okular.kde.org/ru/download/>), (бессрочно);
Редактор изображений Gimp (<https://www.gimp.org/>), (бессрочно)

6.4. Перечень информационных справочных систем

не предусмотрен

7. Материально-техническое обеспечение дисциплины

--

8. Методические указания для обучающихся по освоению дисциплины

8.1. Методические указания обучающимся к лекциям по дисциплине «Агроэкология с основами мелиорации»

В ходе лекционных занятий по дисциплине «Агроэкология с основами мелиорации» необходимо вести конспектирование учебного материала.

В процессе конспектирования не следует записывать дословно всю лекцию. Целесообразно вначале понять основную мысль, излагаемую лектором, а затем записать ее. Желательно запись осуществлять, оставляя поля, на которых позднее, при самостоятельной работе с конспектом, можно сделать дополнительные записи, отметить непонятные места.

Конспект лекции лучше подразделять на пункты, соблюдая красную строку. Этому в большой степени будут способствовать вопросы плана лекции, предложенные преподавателям. Следует обращать внимание на акценты, выводы, которые делает лектор, отмечая наиболее важные моменты в лекционном материале

замечаниями «важно», «хорошо запомнить» и т.п. Можно делать это и с помощью разноцветных маркеров или ручек, подчеркивая термины и определения.

Целесообразно разработать собственную систему сокращений, аббревиатур и символов общераспространенных слов и выражений. Специфичные термины и их сокращения преподавателем будут акцентированы преподавателем дополнительно.

Работа над конспектом лекции по дисциплине «Современные проблемы землеустройства и кадастров» не заканчивается в лекционной аудитории, а продолжается студентом дома, при этом обучающийся повторно ознакамливается с содержанием лекционного материала, знакомится с рекомендованной литературой, особенно нормативно-правовыми актами и методиками государственной кадастровой оценки, делает себе пометки в тексте лекции, или продолжает конспект.

Работая над конспектом лекций, всегда необходимо использовать не только учебник, но и ту литературу, которую дополнительно рекомендовал лектор. Именно такая серьезная, кропотливая работа с лекционным материалом позволит глубоко овладеть теоретическим материалом.

8.2. Методические указания обучающимся при подготовке к семинарам, практическим занятиям

Планы семинарских занятий, их тематика, рекомендуемая литература, цель и задачи ее изучения сообщаются преподавателем на вводных занятиях или в методических указаниях по дисциплине.

Подготовка студентов к семинарскому занятию включает 2 этапа:

- 1) организационный;
- 2) закрепление и углубление теоретических знаний.

На первом этапе студент планирует свою самостоятельную работу, которая включает:

- уяснение задания на самостоятельную работу;
- подбор рекомендованной литературы;
- составление плана работы, в котором определяются основные пункты предстоящей подготовки.

Составление плана дисциплинирует и повышает организованность в работе.

Второй этап включает непосредственную подготовку студента к занятию. Начинать надо с изучения рекомендованной литературы. Необходимо помнить, что на лекции обычно рассматривается не весь материал, а только его часть. Остальная его часть восполняется в процессе самостоятельной работы. В связи с этим работа с рекомендованной литературой обязательна. Особое внимание при этом необходимо обратить на содержание основных положений и выводов, объяснение явлений и фактов, уяснение практического приложения рассматриваемых теоретических вопросов. В процессе этой работы студент должен стремиться понять и запомнить основные положения рассматриваемого материала, примеры, поясняющие его, а также разобраться в иллюстративном материале.

Заканчивать подготовку следует составлением плана (конспекта) по изучаемому материалу (вопросу). Это позволяет составить концентрированное, сжатое представление по изучаемым вопросам.

В процессе подготовки к занятиям рекомендуется взаимное обсуждение материала, во время которого закрепляются знания, а также приобретает практика в изложении и разъяснении полученных знаний, развивается речь.

При необходимости следует обращаться за консультацией к преподавателю. Идя на консультацию, необходимо хорошо продумать вопросы, которые требуют разъяснения.

На семинаре каждый его участник должен быть готовым к выступлению по всем поставленным в плане вопросам, проявлять максимальную активность при их рассмотрении. Выступление должно строиться свободно, убедительно и аргументировано. Преподаватель следит, чтобы выступление не сводилось к репродуктивному уровню (простому воспроизведению текста), не допускаются и простое чтение конспекта. Необходимо, чтобы выступающий проявлял собственное отношение к тому, о чем он говорит, высказывал свое личное мнение, понимание, обосновывал его и мог сделать правильные выводы из сказанного. При этом студент может обращаться к записям конспекта и лекций, непосредственно к первоисточникам.

8.3. Лабораторные занятия по данному курсу не предусмотрены

8.4. Курсовые работы по данному курсу не предусмотрены

8.5. Методические указания обучающимся для организации самостоятельной работы

Основной формой самостоятельной работы обучающихся является изучение конспекта лекций, их дополнение рекомендованной литературой, активное участие на семинарах и подготовка докладов и презентаций по основным проблемам дисциплины.

Основой самостоятельной работы студентов является работа с рекомендованной литературой. Список основной и дополнительной литературы по дисциплине приведен в РПД «Агроэкология с основами мелиорации»

Изучение дисциплины следует начинать с проработки РПД «Агроэкология с основами мелиорации», особое внимание, уделяя целям и задачам, структуре и содержанию курса.

Правила самостоятельной работы с литературой

- Составить перечень книг, с которыми Вам следует познакомиться;
- Перечень книг должен быть систематизированным (что необходимо для обязательно-го прочтения, что пригодится для написания рефератов, а что может расширить Вашу общую культуру и т.д.).
- Не пытайтесь читать быстро, вынужденное скорочтение не только не способствует качеству чтения, но и не приносит чувства удовлетворения, которое мы получаем, размышляя о прочитанном.

Подготовка рефератов направлена на развитие и закрепление у студентов навыков самостоятельного глубокого, творческого и всестороннего анализа научной, методической и другой литературы по актуальным проблемам дисциплины; на выработку навыков и умений грамотно и убедительно излагать материал, четко формулировать теоретические обобщения, выводы и практические рекомендации. Рефераты должны отвечать высоким квалификационным требованиям в отношении научности содержания и оформления.

Темы рефератов, как правило, посвящены рассмотрению одной проблемы. Объем реферата может быть от 12 до 15 страниц машинописного текста, отпечатанного через 1,5 интервала, а на компьютере через 1 интервал (список литературы и приложения в объем не входят).

Текстовая часть работы состоит из введения, основной части и заключения.

Во введении студент кратко обосновывает актуальность избранной темы реферата, раскрывает конкретные цели и задачи, которые он собирается решить в ходе своего небольшого исследования.

В основной части подробно раскрывается содержание вопроса (вопросов) темы.

В заключении кратко должны быть сформулированы полученные результаты исследования и даны выводы.

Кроме того, заключение может включать предложения автора, в том числе и по дальнейшему изучению заинтересовавшей его проблемы.

В список литературы (источников и литературы) студент включает только те документы, которые он использовал при написании реферата.

В приложении (приложения) к реферату могут выноситься таблицы, графики, схемы и другие вспомогательные материалы, на которые имеются ссылки в тексте реферата.

МИНОБРНАУКИ РОССИИ

федеральное государственное бюджетное образовательное учреждение высшего образования
«Алтайский государственный университет»

Фенология и динамика ландшафтов рабочая программа дисциплины

Закреплена за кафедрой	Кафедра физической географии и геоинформационных систем
Направление подготовки	35.03.10. Ландшафтная архитектура
Профиль	Ландшафтное проектирование и дизайн окружающей среды
Форма обучения	Очная
Общая трудоемкость	5 ЗЕТ
Учебный план	35_03_10_Ландшафтная архитектура_ЛПиДОС-2021

Часов по учебному плану	180	Виды контроля по семестрам
в том числе:		экзамены: 7
аудиторные занятия	72	
самостоятельная работа	81	
контроль	27	

Распределение часов по семестрам

Курс (семестр)	4 (7)		Итого	
	Неделя			
Неделя	15,5			
Вид занятий	УП	РПД	УП	РПД
Лекции	24	24	24	24
Практические	48	48	48	48
Сам. работа	81	81	81	81
Часы на контроль	27	27	27	27
Итого	180	180	180	180

Программу составил(и):
к.г.н., доцент, Барышникова О.Н.

Рецензент(ы):
к.г.н., доцент, Козырева Ю.В.

Рабочая программа дисциплины
Фенология и динамика ландшафтов

разработана в соответствии с ФГОС:
Федеральный государственный образовательный стандарт высшего образования - бакалавриат по направлению подготовки 35.03.10 Ландшафтная архитектура (приказ Минобрнауки России от 01.08.2017 г. № 736)

составлена на основании учебного плана:
35.03.10 Ландшафтная архитектура
утвержденного учёным советом вуза от 27.04.2021 протокол № 6.

Рабочая программа одобрена на заседании кафедры
Кафедра физической географии и геоинформационных систем

Протокол от 16.05.2023 г. № 10
Срок действия программы: 2021-2025 уч. г.

Заведующий кафедрой
к.г.н., доцент Ненашева Г.И.

Визирование РПД для исполнения в очередном учебном году

Рабочая программа пересмотрена, обсуждена и одобрена для
исполнения в 2023-2024 учебном году на заседании кафедры

Кафедра физической географии и геоинформационных систем

Протокол от 16.05.2023 г. № 10
Заведующий кафедрой *к.г.н., доцент Ненашева Г.И.*

1. Цели освоения дисциплины

1.1.	ознакомить студентов с основами взаимодействия на ландшафтах искусственной и природной сред и зон их влияния.
------	---

2. Место дисциплины в структуре ООП

Цикл (раздел) ООП: Б1.В.04

3. Компетенции обучающегося, формируемые в результате освоения дисциплины

ПК-1	Способен проводить предпроектные исследования и подготовку данных для разработки проектной документации на объекты ландшафтной архитектуры
ПК-1.1	Знает содержание и методы предпроектных исследований
ПК-1.2	Владеет навыками подготовки данных для разработки проектной документации на объекты ландшафтной архитектуры
ПК-1.3	Имеет навыки проведения предпроектных исследований и формирования базы данных для разработки проектной документации на объекты ландшафтной архитектуры

В результате освоения дисциплины обучающийся должен

3.1.	Знать:
3.1.1.	ПК-1.1. Знает содержание и методы предпроектных исследований;
3.2.	Уметь:
3.2.1.	ПК-1.2. Владеет навыками подготовки данных для разработки проектной документации на объекты ландшафтной архитектуры;
3.3.	Иметь навыки и (или) опыт деятельности (владеть):
3.3.1.	ПК-1.3. Имеет навыки проведения предпроектных исследований и формирования базы данных для разработки проектной документации на объекты ландшафтной архитектуры.

4. Структура и содержание дисциплины

Код занятия	Наименование разделов и тем	Вид занятия	Семестр	Часов	Компетенции	Литература
Раздел 1. Введение. Основы науки о ландшафтах.						
1.1.	Концептуальные основы науки о ландшафтах.	Лекции	7	4		Л2.2, Л1.1, Л1.2, Л2.1
1.2.	Ландшафтоведение и системный подход. Ключевые положения ландшафтной концепции.	Практические	7	4		Л2.2, Л1.1, Л1.2, Л2.1
1.3.	Компоненты геосистем. Вертикальная структура ландшафтов.	Лекции	7	2		Л2.2, Л1.1, Л1.2, Л2.1
1.4.	Роль биоты в геосистемах	Практические	7	4		Л2.2, Л1.1, Л1.2, Л2.1

Код занятия	Наименование разделов и тем	Вид занятия	Семестр	Часов	Компетенции	Литература
1.5.	Экология среды. Фенологический аспект.	Лекции	7	2		Л2.2, Л1.1, Л1.2, Л2.1
1.6.	Аэропалинологический мониторинг.	Практические	7	10		Л2.2, Л1.1, Л1.2, Л2.1
1.7.	Самостоятельная работа. Терминологический словарь.	Сам. работа	7	25		Л2.2, Л1.1, Л1.2, Л2.1
Раздел 2. Структура, классификация и закономерности дифференциации ландшафтов.						
2.1.	Горизонтальная (морфологическая) структура ландшафтов	Лекции	7	2		Л2.2, Л1.1, Л1.2, Л2.1
2.2.	Структурирование пространства в ландшафтной экологии. Ландшафтная мозаика	Практические	7	4		Л2.2, Л1.1, Л1.2, Л2.1
2.3.	Временная структура ландшафтов	Лекции	7	2		Л2.2, Л1.1, Л1.2, Л2.1
2.4.	Эволюция геосистем.	Практические	7	4		Л2.2, Л1.1, Л1.2, Л2.1
2.5.	Основные закономерности дифференциации ландшафтов	Лекции	7	2		Л2.2, Л1.1, Л1.2, Л2.1
2.6.	Дифференциация ландшафтов.	Практические	7	4		Л2.2, Л1.1, Л1.2, Л2.1
2.7.	Классификация природных ландшафтов	Лекции	7	2		Л2.2, Л1.1, Л1.2, Л2.1
2.8.	Ландшафты суши.	Практические	7	4		Л2.2, Л1.1, Л1.2, Л2.1
2.9.	Полиструктурность ландшафтной сферы	Лекции	7	2		Л2.2, Л1.1, Л1.2, Л2.1
2.10.	Моделирование. Ландшафтное картографирование.	Практические	7	4		Л2.2, Л1.1, Л1.2, Л2.1
2.11.	Методика ландшафтных исследований	Лекции	7	2		Л2.2, Л1.1, Л1.2, Л2.1
2.12.	Антропогенные ландшафты	Лекции	7	2		Л2.2, Л1.1, Л1.2, Л2.1
2.13.	Антропогенный фактор и оценка его ландшафтообразующей роли.	Практические	7	2		Л2.2, Л1.1, Л1.2, Л2.1
2.14.	Самостоятельная работа. Терминологический словарь.	Сам. работа	7	26		Л2.2, Л1.1, Л1.2, Л2.1
Раздел 3. Культурный ландшафт. Ландшафтное планирование.						
3.1.	Культурный ландшафт	Лекции	7	2		Л2.2, Л1.1, Л1.2, Л2.1

Код занятия	Наименование разделов и тем	Вид занятия	Семестр	Часов	Компетенции	Литература
3.2.	Представления и основные концепции о культурном ландшафте.	Практические	7	2		Л2.2, Л1.1, Л1.2, Л2.1
3.3.	Ландшафтное планирование.	Практические	7	6		Л2.2, Л1.1, Л1.2, Л2.1
3.4.	Самостоятельная работа.	Сам. работа	7	30		Л2.2, Л1.1, Л1.2, Л2.1
3.5.	Подготовка к экзамену	Экзамен	7	27		Л2.2, Л1.1, Л2.1

5. Фонд оценочных средств

5.1. Контрольные вопросы и задания для проведения текущего контроля и промежуточной аттестации по итогам освоения дисциплины
<p>Оценочные материалы для текущего контроля по разделам и темам дисциплины в полном объеме размещены в онлайн-курсе на образовательном портале «Цифровой университет АлтГУ» – https://portal.edu.asu.ru/course/view.php?id=6598</p> <p>ОЦЕНКА СФОРМИРОВАННОСТИ КОМПЕТЕНЦИИ</p> <p>ПК-1: Способен проводить предпроектные исследования и подготовку данных для разработки проектной документации на объекты ландшафтной архитектуры</p> <p>Пример текущей практической работы.</p> <p>Анализ формы тренда динамического ряда и экстраполяция простыми зависимостями</p> <p>Цель работы – приобретение навыков логического анализа значений динамического ряда.</p> <p>Порядок работы:</p> <ol style="list-style-type: none"> Исследование логики процесса. Внимательно рассмотрите график на рисунке (рис.1, 2) и ответьте на вопросы: <ol style="list-style-type: none"> Исследуемый показатель – величина возрастающая, убывающая, стабильная, имеющая экстремум (или несколько) или периодическая? Ограничен ли исследуемый показатель (сверху, снизу). Абсолютные пределы. Расчетные пределы? <p>Критерии оценивания</p> <p>В ходе проверки оценивается:</p> <ol style="list-style-type: none"> Полнота изложения теоретического материала; Правильность и/или аргументированность изложения (последовательность действий); Самостоятельность ответа; Культура речи. <p>Каждая позиция оценивается 1 баллом.</p> <p>Оценивание в целом:</p> <p>«5» – 3,6–4 балла. «4» – 2,8–3,5 балла. «3» – 2–2,7 балла. «2» – менее 2 баллов.</p> <p>Вопросы для обсуждения на семинарских занятиях:</p> <ol style="list-style-type: none"> Ландшафтоведение и системный подход. Ключевые положения ландшафтной концепции Роль биоты в геосистемах

3. Аэропалинологический мониторинг
4. Структурирование пространства в ландшафтной экологии. Ландшафтная мозаика
5. Эволюция геосистем
6. Дифференциация ландшафтов
7. Ландшафты суши
8. Моделирование. Ландшафтное картографирование.
9. Антропогенный фактор и оценка его ландшафтообразующей роли
10. Представления и основные концепции о культурном ландшафте.
11. Ландшафтное планирование
12. Функционирование ландшафта – интегральный природный процесс.
13. Компоненты ландшафта, характеристика компонентов.
14. Характеристика полярных ландшафтов
15. Характеристика приполярных ландшафтов
16. Характеристика бореальных ландшафтов
17. Характеристика суббореальных гумидных и семигумидных ландшафтов
18. Характеристика суббореальных семиаридных, аридных и экстрааридных ландшафтов
19. Характеристика субтропических гумидных, семигумидных, семиаридных и аридных ландшафтов
20. Характеристика тропических экстрааридных, субэкваториально-тропических аридных (опустыненно-саванных), субэкваториально-тропических семиаридных (типично саванных), субгумидных ландшафтов

Критерии оценивания

В ходе проверки оценивается:

1. Полнота изложения теоретического материала;
2. Правильность и/или аргументированность изложения (последовательность действий);
3. Самостоятельность ответа;
4. Культура речи.

Каждая позиция оценивается 1 баллом.

Оценивание в целом:

«5» – 3,6–4 балла.

«4» – 2,8–3,5 балла.

«3» – 2–2,7 балла.

«2» – менее 2 баллов.

5.2. Темы письменных работ для проведения текущего контроля (эссе, рефераты, курсовые работы и др.)

Не предусмотрено.

5.3. Фонд оценочных средств для проведения промежуточной аттестации

Перечень примерных вопросов к экзамену:

1. Фенология как наука. Цели и задачи фенологии. Связь фенологии с другими науками.
2. Значение фенологии для с/х и населения. Основные направления исследования в фенологии.
3. История развития фенологии в России.
4. История развития фенологии в Европе. Основные понятия фенологии. Основные направления исследования в фито- и зоофенологии.
5. Соотношение понятий «географическая оболочка», «ландшафтная оболочка», «биосфера».
6. Определение термина «ландшафт», «природно-территориальный комплекс (ПТК)» и «геосистема».
7. Экосистема и геосистема.
8. Литогенная основа как фактор ландшафтной дифференциации.
9. Воздушные массы и климат.
10. Природные воды и сток.
11. Почва как компонент ландшафта.
12. Растительный и животный мир.
13. Прямые и обратные связи компонентов геосистемы.
14. Планетарный, региональный и локальный уровень геосистем.
15. Геохимический круговорот в геосистемах.
16. Биогеохимический круговорот.
17. Биопродуктивность и биомасса ландшафтов.
18. Абиотическая миграция вещества как часть геохимического круговорота.
19. Энергообмен ландшафта и интенсивность функционирования.
20. Определение динамики ландшафта.
21. Природные ритмы ландшафтов и их иерархия.

22. Генетические виды динамики ландшафтов.
23. Понятие устойчивости ландшафта. Механизмы устойчивости геосистем.
24. Понятие об антропогенном ландшафте. Техногенный ландшафт.
25. Научные истоки учения об окружающей среде.
26. Экологические кризисы и хозяйственные революции в истории земной цивилизации.
27. Антропогенная ландшафтная оболочка.
28. Основные принципы классификации антропогенных ландшафтов.
29. Классификация современных антропогенных ландшафтов.
30. Экологический каркас и особо охраняемые природные территории (ООПТ).
31. Культурный ландшафт и основные принципы его территориальной организации.
32. Экологическая оптимизация ландшафта. Принцип поляризации культурного ландшафта.
33. Особенности картографирования геосистем.
34. Классификация ландшафтных карт.

На зачет представляются два теоретических вопроса, соответствующие содержанию формируемых компетенций. Экзамен проводится в устной форме. На подготовку ответа студенту отводится 35 минут. За ответ на теоретические вопросы студент может получить максимум 100 баллов.

Оценивается по показателям:

1. Полнота изложения теоретического материала;
2. Правильность и/или аргументированность изложения (последовательность действий);
3. Самостоятельность ответа;
4. Культура речи.

Перевод баллов в оценку: 85-100 – «отлично», 70-84 – «хорошо», 50-69 – «удовлетворительно», 0-49 – «неудовлетворительно».

6. Учебно-методическое и информационное обеспечение дисциплины

6.1. Рекомендуемая литература				
6.1.1. Основная литература				
	Авторы	Заглавие	Издательство, год	Эл. адрес
Л1.1	Д. В. Черных, Д. А. Дурников	Ландшафтоведение с основами ландшафтной экологии: Учебное пособие	Изд-во АлтГУ, 2013	http://elibrary.asu.ru/handle/asu/144
Л1.2	Е. Ю. Колбовский	Ландшафтоведение: Учебное пособие	Академия, 2007	
6.1.2. Дополнительная литература				
	Авторы	Заглавие	Издательство, год	Эл. адрес
Л2.1	Галицкова, Ю.М.	Наука о земле. Ландшафтоведение : учебное пособие	Самарский государственный архитектурно-строительный университет, 2011	http://biblioclub.ru/index.php?page=book&id=142970
Л2.2	Казаков Л.К.	Ландшафтоведение с основами ландшафтного планирования: Учебное пособие	Академия, 2007	
6.2. Перечень ресурсов информационно-телекоммуникационной сети "Интернет"				
	Название		Эл. адрес	
Э1	Курс в Moodle "Фенология и динамика ландшафтов"		https://portal.edu.asu.ru/course/view.php?id=6598	
Э2	Автоматические инструменты измерений и методы анализа данных наземного		https://online.edu.ru/public/course?faces-redirect=true&cid=11215770	

агроэкологического мониторинга
6.3. Перечень программного обеспечения
<p>Microsoft Office 2010 (Office 2010 Professional, № 4065231 от 08.12.2010), (бессрочно); Microsoft Windows 7 (Windows 7 Professional, № 61834699 от 22.04.2013), (бессрочно); Chrome (http://www.chromium.org/chromium-os/licenses), (бессрочно); 7-Zip (http://www.7-zip.org/license.txt), (бессрочно); AcrobatReader (http://www.images.adobe.com/content/dam/Adobe/en/legal/servicetou/Acrobat_com_Additional_TOU-en_US-20140618_1200.pdf), (бессрочно); ASTRA LINUX SPECIAL EDITION (https://astralinux.ru/products/astra-linux-special-edition/), (бессрочно); LibreOffice (https://ru.libreoffice.org/), (бессрочно); Веб-браузер Chromium (https://www.chromium.org/Home/), (бессрочно); Антивирус Касперский (https://www.kaspersky.ru/), (до 23 июня 2024); Архиватор Ark (https://apps.kde.org/ark/), (бессрочно); Okular (https://okular.kde.org/ru/download/), (бессрочно); Редактор изображений Gimp (https://www.gimp.org/), (бессрочно)</p>
6.4. Перечень информационных справочных систем
<p>Географические Интернет-ресурсы; Web – атлас «Россия как система» (http://sci.aha.ru/RUS/wab_.htm) Web – атлас «Окружающая среда и здоровье население России» (http://www.sci.aha.ru/ATL/ra00.htm) http://www.elibrary.ru/</p>

7. Материально-техническое обеспечение дисциплины

Аудитория	Назначение	Оборудование
Учебная аудитория	для проведения занятий лекционного типа, занятий семинарского типа (лабораторных и(или) практических), групповых и индивидуальных консультаций, текущего контроля и промежуточной аттестации, курсового проектирования (выполнения курсовых работ), проведения практик	Стандартное оборудование (учебная мебель для обучающихся, рабочее место преподавателя, доска)
Учебная аудитория	для проведения занятий лекционного типа, занятий семинарского типа (лабораторных и(или) практических), групповых и индивидуальных консультаций, текущего контроля и промежуточной аттестации, курсового проектирования (выполнения курсовых работ), проведения практик	Стандартное оборудование (учебная мебель для обучающихся, рабочее место преподавателя, доска)
Помещение для самостоятельной работы	помещение для самостоятельной работы обучающихся	Компьютеры, ноутбуки с подключением к информационно-телекоммуникационной сети «Интернет», доступом в электронную информационно-образовательную среду АлтГУ

8. Методические указания для обучающихся по освоению дисциплины

<p>8.1 Методические указания обучающимся к лекциям по дисциплине "Фенология и динамика ландшафтов"</p> <p>В ходе лекционных занятий по дисциплине необходимо вести конспектирование учебного материала. Конспектирование лекций – сложный вид вузовской аудиторной работы, предполагающий интенсивную умственную деятельность студента.</p> <p>В процессе конспектирования не следует записывать дословно всю лекцию. Целесообразно вначале понять основную мысль, излагаемую лектором, а затем записать ее. Желательно запись осуществлять, оставляя</p>

поля, на которых позднее, при самостоятельной работе с конспектом, можно сделать дополнительные записи, отметить непонятные места.

Конспект лекции лучше подразделять на пункты, соблюдая красную строку. Этому в большой степени будут способствовать вопросы плана лекции, предложенные преподавателям. Следует обращать внимание на акценты, выводы, которые делает лектор, отмечая наиболее важные моменты в лекционном материале замечаниями «важно», «хорошо запомнить» и т.п. Можно делать это и с помощью разноцветных маркеров или ручек, подчеркивая термины и определения.

Целесообразно разработать собственную систему сокращений, аббревиатур и символов общераспространенных слов и выражений. Специфичные термины и их сокращения будут акцентированы преподавателем дополнительно.

Работа над конспектом лекции по дисциплине не заканчивается в лекционной аудитории, а продолжается студентом дома, при этом обучающийся повторно ознакомливается с содержанием лекционного материала, знакомится с рекомендованной литературой, особенно нормативно-правовыми актами и методиками государственной кадастровой оценки, делает себе пометки в тексте лекции, или продолжает конспект.

Работая над конспектом лекций, всегда необходимо использовать не только учебник, но и ту литературу, которую дополнительно рекомендовал лектор. Именно такая серьезная, кропотливая работа с лекционным материалом позволит глубоко овладеть теоретическим материалом.

8.2. Методические указания обучающимся при подготовке к семинарам, практическим занятиям

Планы семинарских занятий, их тематика, рекомендуемая литература, цель и задачи ее изучения сообщаются преподавателем на вводных занятиях или в методических указаниях по дисциплине.

Подготовка студентов к семинарскому занятию включает 2 этапа:

- 1) организационный;
- 2) закрепление и углубление теоретических знаний.

На первом этапе студент планирует свою самостоятельную работу, которая включает:

- уяснение задания на самостоятельную работу;
- подбор рекомендованной литературы;
- составление плана работы, в котором определяются основные пункты предстоящей подготовки.

Составление плана дисциплинирует и повышает организованность в работе.

Второй этап включает непосредственную подготовку студента к занятию. Начинать надо с изучения рекомендованной литературы. Необходимо помнить, что на лекции обычно рассматривается не весь материал, а только его часть. Остальная его часть восполняется в процессе самостоятельной работы. В связи с этим работа с рекомендованной литературой обязательна. Особое внимание при этом необходимо обратить на содержание основных положений и выводов, объяснение явлений и фактов, уяснение практического приложения рассматриваемых теоретических вопросов. В процессе этой работы студент должен стремиться понять и запомнить основные положения рассматриваемого материала, примеры, поясняющие его, а также разобраться в иллюстративном материале.

Заканчивая подготовку следует составлением плана (конспекта) по изучаемому материалу (вопросу). Это позволяет составить концентрированное, сжатое представление по изучаемым вопросам.

В процессе подготовки к занятиям рекомендуется взаимное обсуждение материала, во время которого закрепляются знания, а также приобретает практика в изложении и разъяснении полученных знаний, развивается речь.

При необходимости следует обращаться за консультацией к преподавателю. Идя на консультацию, необходимо хорошо продумать вопросы, которые требуют разъяснения.

На семинаре каждый его участник должен быть готовым к выступлению по всем поставленным в плане вопросам, проявлять максимальную активность при их рассмотрении. Выступление должно строиться свободно, убедительно и аргументировано. Преподаватель следит, чтобы выступление не сводилось к репродуктивному уровню (простому воспроизведению текста), не допускается и простое чтение конспекта.

Необходимо, чтобы выступающий проявлял собственное отношение к тому, о чем он говорит, высказывал свое личное мнение, понимание, обосновывал его и мог сделать правильные выводы из сказанного. При этом студент может обращаться к записям конспекта и лекций, непосредственно к первоисточникам.

На семинаре студенты ведут конспект. Конспект – это систематизированное, логичное изложение материала источника. Различаются четыре типа конспектов:

- План-конспект – это развернутый детализированный план, в котором достаточно подробные записи приводятся по тем пунктам плана, которые нуждаются в пояснении.
- Текстуальный конспект – это воспроизведение наиболее важных положений и фактов источника.
- Свободный конспект – это четко и кратко сформулированные (изложенные) основные положения в результате глубокого осмысливания материала. В нем могут присутствовать выписки, цитаты, тезисы; часть материала может быть представлена планом.
- Тематический конспект – составляется на основе изучения ряда источников и дает более или менее исчерпывающий ответ по какой-то схеме (вопросу).

В заключение преподаватель, как руководитель семинара, подводит итоги семинара. Он может (выборочно) проверить конспекты студентов и, если потребуется, внести в них исправления и дополнения.

8.3. Методические указания обучающимся при подготовке к выполнению лабораторных практикумов

Лабораторные практикумы по дисциплине не предусмотрены.

8.4. Методические указания обучающимся при выполнении курсовых работ

8.5. Методические указания обучающимся для организации самостоятельной работы

Основной формой самостоятельной работы обучающихся является изучение конспекта лекций, их дополнение рекомендованной литературой, активное участие на семинарах и подготовка докладов и презентаций по основным проблемам дисциплины.

Основой самостоятельной работы студентов является работа с рекомендованной литературой. Список основной и дополнительной литературы по дисциплине приведен в РПД .

Изучение дисциплины следует начинать с проработки РПД .

Правила самостоятельной работы с литературой

- Составить перечень книг, с которыми Вам следует познакомиться;
- Перечень книг должен быть систематизированным (что необходимо для обязательно-го прочтения, что пригодится для написания рефератов, а что может расширить Вашу общую культуру и т.д.).
- Не пытайтесь читать быстро, вынужденное скорочтение не только не способствует качеству чтения, но и не приносит чувства удовлетворения, которое мы получаем, размышляя о прочитанном.

Подготовка рефератов направлена на развитие и закрепление у студентов навыков самостоятельного глубокого, творческого и всестороннего анализа научной, методической и другой литературы по актуальным проблемам дисциплины; на выработку навыков и умений грамотно и убедительно излагать материал, четко формулировать теоретические обобщения, выводы и практические рекомендации.

Рефераты должны отвечать высоким квалификационным требованиям в отношении научности содержания и оформления.

Темы рефератов, как правило, посвящены рассмотрению одной проблемы. Объем реферата может быть от 12 до 15 страниц машинописного текста, отпечатанного через 1,5 интервала, а на компьютере через 1 интервал (список литературы и приложения в объем не входят).

Текстовая часть работы состоит из введения, основной части и заключения.

Во введении студент кратко обосновывает актуальность избранной темы реферата, раскрывает конкретные цели и задачи, которые он собирается решить в ходе своего небольшого исследования.

В основной части подробно раскрывается содержание вопроса (вопросов) темы.

В заключении кратко должны быть сформулированы полученные результаты исследования и даны выводы.

Кроме того, заключение может включать предложения автора, в том числе и по дальнейшему изучению заинтересовавшей его проблемы.

В список литературы (источников и литературы) студент включает только те документы, которые он использовал при написании реферата.

В приложении (приложения) к реферату могут выноситься таблицы, графики, схемы и другие вспомогательные материалы, на которые имеются ссылки в тексте реферата.

МИНОБРНАУКИ РОССИИ

федеральное государственное бюджетное образовательное учреждение высшего образования

«Алтайский государственный университет»

История (история России, всеобщая история) рабочая программа дисциплины

Закреплена за кафедрой	Кафедра отечественной истории
Направление подготовки	35.03.10. Ландшафтная архитектура
Профиль	Ландшафтное проектирование и дизайн окружающей среды
Форма обучения	Очная
Общая трудоемкость	3 ЗЕТ
Учебный план	35_03_10_Ландшафтная архитектура_ЛПиДОС-2021

Часов по учебному плану	108	Виды контроля по семестрам	
в том числе:		зачеты:	1
аудиторные занятия	36		
самостоятельная работа	72		

Распределение часов по семестрам

Курс (семестр)	1 (1)		Итого	
	Неделя			
Вид занятий	УП	РПД	УП	РПД
Лекции	20	20	20	20
Практические	16	16	16	16
Сам. работа	72	72	72	72
Итого	108	108	108	108

Программу составил(и):
к.и.н., доц., Колокольцева Н.Ю.

Рецензент(ы):
к.и.н., доцент, Пожарская К.А.

Рабочая программа дисциплины
История (история России, всеобщая история)

разработана в соответствии с ФГОС:
Федеральный государственный образовательный стандарт высшего образования - бакалавриат по направлению подготовки 35.03.10 Ландшафтная архитектура (приказ Минобрнауки России от 01.08.2017 г. № 736)

составлена на основании учебного плана:
35.03.10 Ландшафтная архитектура
утвержденного учёным советом вуза от 27.04.2021 протокол № 6.

Рабочая программа одобрена на заседании кафедры
Кафедра отечественной истории

Протокол от 30.06.2023 г. № 9
Срок действия программы: 2023-2024 уч. г.

Заведующий кафедрой
д.и.н., проф. Демчик Е.В.

Визирование РПД для исполнения в очередном учебном году

Рабочая программа пересмотрена, обсуждена и одобрена для
исполнения в 2023-2024 учебном году на заседании кафедры

Кафедра отечественной истории

Протокол от 30.06.2023 г. № 9
Заведующий кафедрой *д.и.н., проф. Демчик Е.В.*

1. Цели освоения дисциплины

1.1.	формирование у студентов знаний о характере и особенностях исторического развития России в контексте мировой истории, формирование гражданской позиции. Для этого необходимо решить следующие задачи: <ul style="list-style-type: none">• дать характеристику основных этапов истории России в контексте общемирового развития;• сформировать представление о специфике российской истории;• раскрыть содержание основных дискуссионных проблем отечественной и всемирной истории;• рассмотреть в исторической ретроспективе эволюцию внутривосточного и внешнеполитического курсов, а также основных тенденций социально-экономического развития истории России и мира.
------	---

2. Место дисциплины в структуре ООП

Цикл (раздел) ООП: Б1.О.01

3. Компетенции обучающегося, формируемые в результате освоения дисциплины

УК-1	Способен осуществлять поиск, критический анализ и синтез информации, применять системный подход для решения поставленных задач
УК-1.1	Знает основные теоретико-методологические положения системного подхода как научной и философской категории
УК-1.2	Осуществляет поиск информации для решения поставленной задачи по различным типам запросов
УК-1.3	Сопоставляет разные источники информации с целью выявления их противоречий и поиска достоверных суждений
УК-1.4	Анализирует информацию и предлагает возможные варианты решения поставленной задачи, оценивая их достоинства и недостатки
УК-5	Способен воспринимать межкультурное разнообразие общества в социально-историческом, этическом и философском контекстах
УК-5.1	Знает основные подходы к изучению культурных явлений; многообразие культур и цивилизаций в их взаимодействии во временной ретроспективе, формы межкультурного взаимодействия; особенности и этапы развития духовной и материальной культуры народов мира
УК-5.2	Применяет знания особенностей межкультурного взаимодействия в практической деятельности; критически осмысливает и формирует собственную позицию по отношению к явлениям современной жизни с учетом их культурно- исторической обусловленности
УК-5.3	Владеет нормами взаимодействия и толерантного поведения в условиях культурного, религиозного, этнического, социального многообразия современного общества
УК-5.4	Владеет приемами презентации результатов собственных теоретических изысканий в области межкультурного взаимодействия

В результате освоения дисциплины обучающийся должен

3.1.	Знать:
3.1.1.	Знает основные теоретико-методологические положения системного подхода как научной и философской категории. Знает основные подходы к изучению культурных явлений; многообразие культур и цивилизаций в их взаимодействии во временной ретроспективе, формы межкультурного взаимодействия; особенности и этапы развития духовной и материальной культуры народов

	мира.
3.2.	Уметь:
3.2.1.	Осуществляет поиск информации для решения поставленной задачи по различным типам запросов. Применяет знания особенностей межкультурного взаимодействия в практической деятельности; критически осмысливает и формирует собственную позицию по отношению к явлениям современной жизни с учетом их культурно-исторической обусловленности.
3.3.	Иметь навыки и (или) опыт деятельности (владеть):
3.3.1.	Сопоставляет разные источники информации с целью выявления их противоречий и поиска достоверных суждений. Анализирует информацию и предлагает возможные варианты решения поставленной задачи, оценивая их достоинства и недостатки. Владеет нормами взаимодействия и толерантного поведения в условиях культурного, религиозного, этнического, социального многообразия современного общества. Владеет приемами презентации результатов собственных теоретических изысканий в области межкультурного взаимодействия.

4. Структура и содержание дисциплины

Код занятия	Наименование разделов и тем	Вид занятия	Семестр	Часов	Компетенции	Литература
Раздел 1. Раздел 1. Введение в курс "История».						
1.1.	История в системе социально-гуманитарных наук /Лек/	Лекции	1	2	УК-1.1, УК-1.2, УК-1.3, УК-1.4, УК-5.1, УК-5.3, УК-5.4	Л2.1, Л1.1, Л2.2, Л2.3, Л2.4, Л2.5
1.2.	История как наука. Сущность, функции и развитие исторического знания. Основные подходы к изучению истории. Понятие исторического времени. Условность периодизации. Понятия «всемирная» и «отечественная» история. Источники по отечественной истории (письменные, вещественные, аудио-визуальные, научно-технические, изобразительные) /Ср/	Сам. работа	1	4	УК-1.1, УК-1.2, УК-1.3, УК-1.4, УК-5.1, УК-5.3, УК-5.4	Л2.1, Л1.1, Л2.2, Л2.3, Л2.4, Л2.5
Раздел 2. Раздел 2. Особенности становления государственности в России и мире						
2.1.	Истоки и основные типы цивилизации в древности /Лек	Лекции	1	1	УК-1.1, УК-1.2, УК-1.3, УК-1.4, УК-5.1, УК-5.3, УК-5.4	Л2.1, Л1.1, Л2.2, Л2.3, Л2.4, Л2.5
2.2.	Истоки и основные типы цивилизации в древности	Сам. работа	1	2	УК-1.1, УК-1.2, УК-1.3,	Л2.1, Л1.1, Л2.2, Л2.3,

Код занятия	Наименование разделов и тем	Вид занятия	Семестр	Часов	Компетенции	Литература
	/Ср/				УК-1.4, УК-5.1, УК-5.3, УК-5.4	Л2.4, Л2.5
2.3.	Цивилизации древности	Практические	1	2	УК-1.1, УК-1.2, УК-1.3, УК-1.4, УК-5.1, УК-5.3, УК-5.4	Л2.1, Л1.1, Л2.2, Л2.3, Л2.4, Л2.5
2.4.	Цивилизации древности	Сам. работа	1	2	УК-1.1, УК-1.2, УК-1.3, УК-1.4, УК-5.1, УК-5.3, УК-5.4	Л2.1, Л1.1
2.5.	Место Средневековья во всемирно-историческом процессе	Лекции	1	1	УК-1.1, УК-1.2, УК-1.3, УК-1.4, УК-5.1, УК-5.3, УК-5.4	Л2.1, Л1.1
2.6.	Место Средневековья во всемирно-историческом процессе	Сам. работа	1	2	УК-1.1, УК-1.2, УК-1.3, УК-1.4, УК-5.1, УК-5.3, УК-5.4	Л2.1, Л1.1
2.7.	Этапы формирования духовного единства древнерусского общества	Практические	1	2	УК-1.1, УК-1.2, УК-1.3, УК-1.4, УК-5.1, УК-5.3, УК-5.4	Л2.1, Л1.1
2.8.	Этапы формирования духовного единства древнерусского общества	Сам. работа	1	4	УК-1.1, УК-1.2, УК-1.3, УК-1.4, УК-5.1, УК-5.3, УК-5.4	Л2.1, Л1.1
Раздел 3. Раздел 3. Русские земли в XII – XIII веках. Начало политической раздробленности. Борьба с агрессией в XIII в						
3.1.	Политической раздробленность во всемирной и отечественной истории	Лекции	1	2	УК-1.1, УК-1.2, УК-1.3, УК-1.4, УК-5.1, УК-5.3, УК-5.4	Л2.1, Л1.1, Л2.2, Л2.3, Л2.4, Л2.5
3.2.	Политической раздробленность во всемирной и отечественной истории	Сам. работа	1	4	УК-1.1, УК-1.2, УК-1.3, УК-1.4, УК-5.1, УК-5.3, УК-5.4	Л2.1, Л1.1
3.3.	Внешняя агрессия на Русь XIII в.	Практические	1	2	УК-1.1, УК-1.2, УК-1.3, УК-1.4, УК-5.1, УК-5.3, УК-5.4	Л2.1, Л1.1, Л2.5
3.4.	Внешняя агрессия на Русь XIII в.	Сам. работа	1	6	УК-1.1, УК-1.2, УК-1.3, УК-1.4, УК-	Л2.1, Л1.1, Л2.2, Л2.3, Л2.4, Л2.5

Код занятия	Наименование разделов и тем	Вид занятия	Семестр	Часов	Компетенции	Литература
					5.1, УК-5.3, УК-5.4	
Раздел 4. Раздел 4. Процесс объединения земель Великороссии и поиск путей упрочения русского государства XIV – XVI вв.						
4.1.	Причины и предпосылки объединения русских земель (XIII-XIV вв.)	Лекции	1	1	УК-1.1, УК-1.2, УК-1.3, УК-1.4, УК-5.1, УК-5.3, УК-5.4	Л2.1, Л1.1, Л2.2, Л2.3, Л2.4, Л2.5
4.2.	Причины и предпосылки объединения русских земель (XIII-XIV вв.)	Сам. работа	1	2	УК-1.1, УК-1.2, УК-1.3, УК-1.4, УК-5.1, УК-5.3, УК-5.4	Л2.1, Л1.1, Л2.2, Л2.3, Л2.4, Л2.5
4.3.	Московское государство в XV-XVI вв.	Лекции	1	1	УК-1.1, УК-1.2, УК-1.3, УК-1.4, УК-5.1, УК-5.3, УК-5.4	Л2.1, Л1.1, Л2.2, Л2.3, Л2.4, Л2.5
4.4.	Московское государство в XV-XVI вв.	Сам. работа	1	4	УК-1.1, УК-1.2, УК-1.3, УК-1.4, УК-5.1, УК-5.3, УК-5.4	Л2.1, Л1.1
4.5.	Опричнина Ивана Грозного	Практические	1	2	УК-1.1, УК-1.2, УК-1.3, УК-1.4, УК-5.1, УК-5.3, УК-5.4	Л2.1, Л1.1, Л2.2, Л2.3, Л2.4, Л2.5
4.6.	Опричнина Ивана Грозного	Сам. работа	1	4	УК-1.1, УК-1.2, УК-1.3, УК-1.4, УК-5.1, УК-5.3, УК-5.4	Л2.1, Л1.1
Раздел 5. Раздел 5. Россия в XVII - XVIII веках в контексте развития европейской цивилизации						
5.1.	Развитие России и стран Европы в XVIII в.	Лекции	1	2	УК-1.1, УК-1.2, УК-1.3, УК-1.4, УК-5.1, УК-5.3, УК-5.4	Л2.1, Л1.1, Л2.2, Л2.3, Л2.4, Л2.5
5.2.	Развитие России и стран Европы в XVIII в.	Сам. работа	1	6	УК-1.1, УК-1.2, УК-1.3, УК-1.4, УК-5.1, УК-5.3, УК-5.4	Л2.1, Л1.1, Л2.2, Л2.3, Л2.4, Л2.5
5.3.	Реформы Петра I.	Практические	1	2	УК-1.1, УК-1.2, УК-1.3, УК-1.4, УК-5.1, УК-5.3, УК-5.4	Л2.1, Л1.1, Л2.2, Л2.3, Л2.4, Л2.5

Код занятия	Наименование разделов и тем	Вид занятия	Семестр	Часов	Компетенции	Литература
5.4.	Реформы Петра I.	Сам. работа	1	4	УК-1.1, УК-1.2, УК-1.3, УК-1.4, УК-5.1, УК-5.3, УК-5.4	Л2.1, Л1.1, Л2.2, Л2.3, Л2.4, Л2.5
Раздел 6. Раздел 6. Россия и мир в XIX в. Опыт европейской модернизации						
6.1.	Основные тенденции развития всемирной истории в XIX в.	Лекции	1	2	УК-1.1, УК-1.2, УК-1.3, УК-1.4, УК-5.1, УК-5.3, УК-5.4	Л2.1, Л1.1, Л2.2, Л2.3, Л2.4, Л2.5
6.2.	Основные тенденции развития всемирной истории в XIX в.	Сам. работа	1	4	УК-1.1, УК-1.2, УК-1.3, УК-1.4, УК-5.1, УК-5.3, УК-5.4	Л2.1, Л1.1, Л2.2, Л2.3, Л2.4, Л2.5
6.3.	Российская империя в XIX в.	Лекции	1	2	УК-1.1, УК-1.2, УК-1.3, УК-1.4, УК-5.1, УК-5.3, УК-5.4	Л2.1, Л1.1, Л2.2, Л2.3, Л2.4, Л2.5
6.4.	Российская империя в XIX в.	Сам. работа	1	4	УК-1.1, УК-1.2, УК-1.3, УК-1.4, УК-5.1, УК-5.3, УК-5.4	Л2.1, Л1.1, Л2.2, Л2.3, Л2.4, Л2.5
6.5.	Декабризм в истории России	Практические	1	2	УК-1.1, УК-1.2, УК-1.3, УК-1.4, УК-5.1, УК-5.3, УК-5.4	Л2.1, Л1.1, Л2.2, Л2.3, Л2.4, Л2.5
6.6.	Декабризм в истории России	Сам. работа	1	4	УК-1.1, УК-1.2, УК-1.3, УК-1.4, УК-5.1, УК-5.3, УК-5.4	Л2.1, Л1.1
Раздел 7. Раздел 7. Россия и мир в XX – XXI веках.						
7.1.	Основные тенденции развития российской и мировой истории в первой половине XX в.	Лекции	1	2	УК-1.1, УК-1.2, УК-1.3, УК-1.4, УК-5.1, УК-5.3, УК-5.4	Л2.1, Л1.1, Л2.2, Л2.3, Л2.4, Л2.5
7.2.	Основные тенденции развития российской и мировой истории в первой половине XX в.	Сам. работа	1	4	УК-1.1, УК-1.2, УК-1.3, УК-1.4, УК-5.1, УК-5.3, УК-5.4	Л2.1, Л1.1, Л2.2, Л2.3, Л2.4, Л2.5
7.3.	Вторая мировая война	Практические	1	2	УК-1.1, УК-1.2, УК-1.3, УК-1.4, УК-5.1, УК-5.3, УК-5.4	Л2.1, Л1.1, Л2.2, Л2.3, Л2.4, Л2.5

Код занятия	Наименование разделов и тем	Вид занятия	Семестр	Часов	Компетенции	Литература
7.4.	Вторая мировая война	Сам. работа	1	4	УК-1.1, УК-1.2, УК-1.3, УК-1.4, УК-5.1, УК-5.3, УК-5.4	Л2.1, Л1.1, Л2.2, Л2.3, Л2.4, Л2.5
7.5.	Россия и мир в второй половине XX века (до 1991 г.)	Лекции	1	2	УК-1.1, УК-1.2, УК-1.3, УК-1.4, УК-5.1, УК-5.3, УК-5.4	Л2.1, Л1.1, Л2.2, Л2.3, Л2.4, Л2.5
7.6.	Россия и мир в второй половине XX века (до 1991 г.)	Сам. работа	1	4	УК-1.1, УК-1.2, УК-1.3, УК-1.4, УК-5.1, УК-5.3, УК-5.4	Л2.1, Л1.1, Л2.2, Л2.3, Л2.4, Л2.5
7.7.	Россия и мир на рубеже XX и XXI веков (до 2012 г.)	Лекции	1	2	УК-1.1, УК-1.2, УК-1.3, УК-1.4, УК-5.1, УК-5.3, УК-5.4	Л2.1, Л1.1, Л2.2, Л2.3, Л2.4, Л2.5
7.8.	Россия и мир на рубеже XX и XXI веков (до 2012 г.)	Сам. работа	1	2	УК-1.1, УК-1.2, УК-1.3, УК-1.4, УК-5.1, УК-5.3, УК-5.4	Л2.1, Л1.1, Л2.2, Л2.3, Л2.4, Л2.5
7.9.	Россия в 1990-х – начале 2000-х гг.: международное положение и проблемы становления государственности	Практические	1	2	УК-1.1, УК-1.2, УК-1.3, УК-1.4, УК-5.1, УК-5.3, УК-5.4	Л2.1, Л1.1, Л2.2, Л2.3, Л2.4, Л2.5
7.10.	Россия в 1990-х – начале 2000-х гг.: международное положение и проблемы становления государственности	Сам. работа	1	2	УК-1.1, УК-1.2, УК-1.3, УК-1.4, УК-5.1, УК-5.3, УК-5.4	Л2.1, Л1.1, Л2.5

5. Фонд оценочных средств

5.1. Контрольные вопросы и задания для проведения текущего контроля и промежуточной аттестации по итогам освоения дисциплины

Оценочные материалы для текущего контроля по разделам и темам дисциплины в полном объеме размещены в онлайн-курсе на образовательном портале «Цифровой университет АлтГУ» – <https://portal.edu.asu.ru/course/view.php?id=11208>

ОЦЕНКА СФОРМИРОВАННОСТИ КОМПЕТЕНЦИИ УК-1: Способен осуществлять поиск, критический анализ и синтез информации, применять системный подход для решения поставленных задач

ПРИМЕРЫ ЗАДАНИЙ ЗАКРЫТОГО ТИПА

ВОПРОС 1. Исторический метод, выявляющий различия и сходство общественных явлений, называется:

- а) ретроспективный;
- б) описательно-повествовательный;
- в) сравнительно-исторический;
- г) биографический.

ОТВЕТ: в

ВОПРОС 2: Одно действие, локализованное в историческом пространстве и историческом времени называется...

- а) историческим фактом
- б) историческим событием
- в) историческим экспериментом
- г) историческим процессом

ОТВЕТ: а

ВОПРОС 3: Несколько исторических действий произошедших примерно в одно время и в одном месте называется ...

- а) историческим фактом
- б) историческим событием
- в) историческим экспериментом
- г) историческим процессом

ОТВЕТ: б

ВОПРОС 4: Анализ исторического источника, проводимый с помощью методов исторического исследования, направленный на извлечение исторических фактов называется...

- а) историческим экспериментом
- б) историческим процессом
- в) историческим событием
- г) историческим фактом

ОТВЕТ: а

ВОПРОС 5: Методологический подход, положивший в основу изучения истории тот или иной способ производства, который характеризуется определенным уровнем и характером развития производительных сил и соответствующими этому уровню и характеру производственными отношениями, получил название...

- а) цивилизационный подход
- б) формационный подход
- в) многофакторный подход
- г) теория локальных цивилизаций

ОТВЕТ: б

ВОПРОС 6: Какое утверждение является верным?

- а) Ледовое побоище является событием XII в.
- б) Ледовое побоище является событием XIII в.

ОТВЕТ: б

ВОПРОС 7: Какая пара исторических деятелей были современниками?

- а) Петр I и Екатерина Дашкова
- б) Александр I и Михаил Сперанский
- в) князь Игорь и хан Батый
- г) Борис Годунов и патриарх Никон

ОТВЕТ: б

ВОПРОС 8: Какое утверждение является НЕ верным?

- а) Коллегии – центральные органы государственного управления, ведавшие отдельными отраслями хозяйства и жизни государства. В России были образованы в 1802 г., существовали до 1917 г.
- б) Коллегии – центральные органы отраслевого управления в Российской империи, сформированные в петровскую эпоху взамен утратившей своё значение системы приказов.

ОТВЕТ: а

ВОПРОС 9: Какой ряд исторических событий относится к XVII в.?

- а) Полтавская битва, учреждение Сената
- б) Смута, церковный раскол
- в) "стояние на р. Угра", феодальная война в Московском княжестве
- г) учреждение Земского собора, введение "урочных лет"

ОТВЕТ: б

ВОПРОС 10: Какой из приведенных исторических источников является законодательным источником?

- а) Повесть временных лет

- б) Слово о законе и благодати
 - в) Соборное уложение
 - г) Задонщина
- ОТВЕТ: в

ВОПРОС 11: Какой из приведенных исторических источников повествует о Куликовской битве?

- а) Хождение за три моря
- б) Сказание о Мамаевом побоище
- в) Слово о полку Игореве
- г) Покон вирный

ОТВЕТ:

ВОПРОС 12: Какое утверждение является НЕ верным?

- а) Александр III, вступив на престол, под давлением общественности избрал курс на либеральные преобразования в стране.
- б) Александр I в 1801 г. заявил о приверженности внутриполитическому курсу Екатерины II.

ОТВЕТ: а

ВОПРОС 13: Какое утверждение является верным?

- а) Континентальная блокада – введенный Наполеоном I в 1806 г. запрет поддерживать отношения с Британской империей. Россия по Тильзитскому миру 1807 г. вынуждена была присоединиться к блокаде.
- б) Континентальная блокада – это запрет на присутствие военного флота в водах Черного моря по итогам Крымской войны.

ОТВЕТ: а

ВОПРОС 14: Историческая хронология изучает

- а) системы летосчисления и календари разных народов и государств, помогает устанавливать даты исторических событий и время создания исторических источников
- б) гербы, а также традиций и практики их использования
- в) печати (матрицы) и их оттиски на различных материалах
- г) историю монетной чеканки и монетного обращения

ОТВЕТ: а

ВОПРОС 15: Первые берестяные грамоты были обнаружены на территории _____

- а) Москвы
- б) Новгорода
- в) Пскова
- г) Киева

ОТВЕТ: б

КРИТЕРИИ ОЦЕНИВАНИЯ: Каждое задание оценивается 1 баллом. Оценивание КИМ теоретического характера в целом:

«отлично» – верно выполнено 85-100% заданий; «хорошо» – верно выполнено 70-84% заданий; «удовлетворительно» – верно выполнено 51-69% заданий; «неудовлетворительно» – верно выполнено 50% или менее 50% заданий.

ПРИМЕРЫ ЗАДАНИЙ ОТКРЫТОГО ТИПА

ВОПРОС 1: Прочтите отрывок из Манифеста и укажите имя автора.

«Тяжкое бремя возложено на Меня волею Брата Моего, передавшего Мне Императорский Всероссийский Престол в годину беспримерной войны и волнений народных.

Одушевленный единою со всем народом мыслью, что выше всего благо Родины нашей, принял я твердое решение в том лишь случаи воспринять Верховную власть, если такова будет воля народа нашего, которому надлежит всенародным голосованием, чрез представителей своих в Учредительном собрании, установить образ правления и новые Основные Законы Государства Российского.

Посему, призывая благословение Божие, прошу всех граждан Державы Российской подчиниться Временному правительству, по почину Государственной Думы возникшему и обличенному всей полнотой власти, впредь до того, в возможно кратчайший срок, на основании всеобщего, прямого, равного и тайного голосования, Учредительное собрание своим решением об образе правления выразит волю народа.»

ОТВЕТ: Михаил Романов

ВОПРОС 2: Прочтите отрывок из сочинения историка В.О. Ключевского, назовите имя князя о котором идет речь:

«Молодость (умер в 39 лет), исключительные обстоятельства, с 11 лет посадившие его на боевого коня, четырехсторонняя борьба с Тверью, Литвой, Рязанью и Ордой, наполнявшая шумом и тревогами его 30-летнее княжение, и более всего великое побоище на Дону положили на него яркий отблеск Александра Невского».

ОТВЕТ: Дмитрий Донской

ВОПРОС 3: Прочтите отрывок из труда историка и напишите имя царя, при котором происходили указанные в отрывке события.

«Но недовольство народа не переходило в общее открытое сопротивление <царю>. Народ, правда, уходил от тяжести государственной жизни целыми массами — в казаки, в Сибирь, даже в Польшу. Однако обаяние грозной личности <царя>, отсутствие самостоятельных общественных союзов, наконец, отсутствие единодушного отношения к <царю> и реформе привели к тому, что против реформ были лишь отдельные местные вспышки. В году произошел бунт в Астрахани, не имевший ни твердой организации, ни ясно сознаваемой цели. Бунтовщики объявили, что встали за веру, но не против <царя>, а против бояр, воевод и немцев, утеснителей и веры, и народа. Перед бунтом в Астрахани ходили самые нелепые слухи о положении дел в государстве: так, астраханцы спешили выдать замуж дочерей, боясь, что будут присланы казенные женихи-немцы из Казани. Бунт был подавлен... В ... году вспыхнул один бунт среди инородцев (башкир), в другой — на Дону у казаков под предводительством атамана Булавина. Казачье движение было очень серьезно и охватило обширный район: казаки штурмовали неудачно Азов и приближались к Тамбову. Направлялось недовольствие казаков против той государственной опеки, которой с течением времени все более и более поддавали прежде вольные казачьи общины. Не знавшие прежде такого крутого отношения со стороны Москвы, казаки восстали против государства за свою отжившую вольность, но были усмирены...»

ОТВЕТ: Петр I

ВОПРОС 4: Прочтите отрывок из записок современника и укажите название войны, о которой в нем говорится.

«Грустно... я болен Севастополем... Мученик – Севастополь!.. Что стало с нашими морями?.. Кого поражаем мы? Кто внимает нам? Наши корабли потоплены, сожжены или заперты в наших гаванях. Неприятельские флоты безнаказанно опустошают наши берега... Друзей и союзников у нас нет»

ОТВЕТ: Крымская

ВОПРОС 5: Прочтите отрывок из письма правительству СССР (1930 гг.) и напишите фамилию автора письма

«... Борьба с цензурой, какая бы она ни была и при какой бы власти она не существовала – мой писательский долг... Последние мои черты в погубленных пьесах «Дни Турбиных», «Бег» и в романе «Белая гвардия»: упорное изображение творческой интеллигенции как лучшего слоя в нашей стране»

ОТВЕТ: Булгаков Михаил

ВОПРОС 6: _____ – русская дипломатическая миссия 1697–1698 гг. в Западную Европу с целью расширения союза для борьбы с Турцией, приглашения на русскую службу специалистов, закупку и заказ вооружения. Официально возглавлялась Ф. Лефортом, Ф.А. Головиным, а фактически руководилась Петром I, путешествующим под именем Петра Михайлова.

ОТВЕТ: Великое посольство

ВОПРОС 7: Назовите два этапа источниковедческой критики:

ОТВЕТ: внешняя и внутренняя критика

ВОПРОС 8: Назовите виды письменных исторических источников.

ОТВЕТ: летописи, законодательные, делопроизводственные, статистические, документы личного происхождения (мемуары, дневники, письма)

ВОПРОС 9: _____ — весь комплекс документов и предметов материальной культуры, непосредственно отразивших исторический процесс и запечатлевших отдельные факты и свершившиеся события, на основании которых воссоздается представление о той или иной исторической эпохе, выдвигаются гипотезы о причинах или последствиях, повлекших за собой те или иные исторические события.

ОТВЕТ: Исторический источник

ВОПРОС 10: _____ — это последовательная череда сменяющих друг друга событий, в которых проявилась деятельность многих поколений людей.

ОТВЕТ: Исторический процесс

ВОПРОС 11: На основе анализа извлечения из статьи западного историка Б.Л. Гарта укажите город о котором идет речь:

«Трехмесячная борьба за овладение городом в тактическом плане для немцев свелась к таранным лобовым ударам... Чем глубже немцы втягивались в жилые районы города с их многочисленными домами, тем медленнее развивалось их наступление.

На последнем этапе осады линия фронта проходила в нескольких сотнях метров от западного берега Волги, но к этому времени немецкий натиск в результате исключительно тяжёлых потерь стал ослабевать. Каждый шаг вперед обходился им всё дороже и приносил всё меньше результатов. Сложные условия уличных боев с упорно обороняющимся противником более благоприятствовали русским, хотя они также находились в трудном положении. В сложившейся обстановке им приходилось перевозить подкрепления и боеприпасы на паромках и баржах через Волгу под артиллерийским огнем. Это ограничивало размеры сил, которые русские могли держать и обеспечивать снабжением на западном берегу реки для обороны города. В силу этого защитники города неоднократно подвергались тяжелым испытаниям...

Напряжение сил героических защитников достигло предела, но они выстояли».

ОТВЕТ: Сталинград

ВОПРОС 12: Прочтите отрывок из выступления в Государственной Думе государственного деятеля начала XX в. и напишите его фамилию.

«В основу закона 9 ноября положена определенная мысль, определенный принцип... В тех местностях России, где личность крестьянина получила уже определенное развитие, где община как принудительный союз ставит преграду для его самостоятельности, там необходимо дать ему свободу трудиться, богатеть, распоряжаться своей собственностью; надо дать ему власть над землей, надо избавить его от кабалы отжившего общинного строя»

ОТВЕТ: Столыпин

ВОПРОС 13: _____ – период российской истории с 1725 г. по 1762 г., когда в Российской империи смена власти происходила в основном путем переворотов, совершавшихся дворянскими группировками при содействии гвардейских полков. В переносном значении термин обозначает «тихий» переворот, смену власти, произведенную обычно ближайшими сподвижниками правителя или лидера партии, группы.

ОТВЕТ: Дворцовые перевороты

ВОПРОС 14: Прочтите отрывок из «Повести временных лет» и назовите имя князя, о котором идет речь:

«Отпустил дружину свою домой, а сам с малой частью дружины вернулся, желая большего богатства. Древляне же, услышав, что идет снова, держали совет с князем своим Малом: «Если повадится волк к овцам, то вынесет все стадо, пока не убьют его; так и этот: если не убьем его, то всех нас погубит». И послали к нему, говоря: "Зачем идешь опять? Забрал уже всю дань". И не послушал их...»

ОТВЕТ: Игорь

ВОПРОС 15: Прочтите отрывок из летописи и укажите, в чье правление произошли описываемые события:

«В том же году пришла весть к великому князю, что царь Ахмат идет со всею Ордою... Князь же великий послал своего сына и брата и воевод со всеми войсками на Угру. И придя, они стали на Угре и заняли броды и перевозы... Ахмат пришел к Угре со всем войском, желая перейти реку. И пришли татары и начали стрелять в наших, а наши в них... И отбили татар от берега, и много дней они подступали и не могли перейти реку, и стояли, ожидая, когда замерзнет река...».

ОТВЕТ: Ивана III

ВОПРОС 16: Прочтите отрывок из выступления Л.И. Брежнева на заседании Политбюро ЦК КПСС и напишите фамилию автора книги, о которой идет речь.

«Во Франции и США, по сообщениям наших представителей за рубежом и иностранной печати, выходит новое сочинение... – "Архипелаг ГУЛАГ"... Секретариат принял решение о развертывании в нашей печати работы по разоблачению писаний [этого автора] и буржуазной пропаганды в связи с выходом этой книги. Пока что этой книги никто не читал, но содержание ее уже известно. Это грубый антисоветский пасквиль... По нашим законам, мы имеем все основания посадить [автора] в тюрьму, ибо он посягнул на самое святое – ...на наш советский строй, на советскую власть, на все, что нам дорого».

ОТВЕТ: Солженицын

ВОПРОС 17: Прочтите отрывок из ноты Верховному правителю России А. В. Колчаку и напишите название упомянутой в тексте коалиции.

«Державы союзной коалиции желают формально заявить, что целью их политики является восстановление мира внутри России путём предоставления возможности русскому народу добиться контроля над своими внутренними делами при помощи свободно избранного Учредительного собрания, восстановить мир путём достижения соглашения в спорах, касающихся границ Русского государства»

ОТВЕТ: Антанта

ВОПРОС 18: Прочтите отрывок из воспоминаний современника, о каком правителе Российской империи идет речь?

«<...>, сперва враг французской революции, готовый на все пожертвования для её подавления, раздосадованный своими недавними союзниками, которым справедливо приписывал неудачи, испытанные его войсками – поражение генералов Римского-Корсакова в Швейцарии и Германа в Голландии – после славной кампании Суворова в Италии, вдруг совершенно изменяет свою политическую систему. Он не только мирится с первым консулом Французской республики, умевшим ловко польстить ему, но и становится его восторженным почитателем и угрожает войною Англии. Разрыв с ней наносил неизъяснимый вред нашей заграничной торговле. Англия снабжала нас произведениями мануфактурными, и колониальными за сырые произведения нашей почвы. Разрыв с Англиею, нарушая материальное благосостояние дворянства, усиливал в нём ненависть к <...>, и без того возбуждённую его жестоким деспотизмом».

ОТВЕТ: Павел I

ВОПРОС 19: Прочтите отрывок из послания руководителя СССР и укажите его фамилию.

«Советское правительство считает, что нарушение свободы пользования международными водами и международным воздушным пространством – это акт агрессии, толкающий человечество к пучине мировой ракетно-ядерной войны. Поэтому Советское правительство не может дать инструкции капитанам советских судов, следующих на Кубу, соблюдать предписания американских военно-морских сил, блокирующих этот остров... Конечно, мы не будем просто наблюдателями пиратских действий американских кораблей в открытом море. Мы будем тогда вынуждены со своей стороны предпринять меры, которые сочтём нужными и достаточными для того, чтобы оградить свои права».

ОТВЕТ: Хрущёв

ВОПРОС 20: _____ – название крупной операции советских партизан в августе – сентябре 1943 г. во время Великой Отечественной войны по выводу из строя железнодорожных коммуникаций противника на оккупированной территории ряда областей СССР.

ОТВЕТ: «Рельсовая война»

КРИТЕРИИ ОЦЕНИВАНИЯ ОТКРЫТЫХ ВОПРОСОВ.

«Отлично» (зачтено): Ответ полный, развернутый. Вопрос точно и исчерпывающе передан, терминология сохранена, студент превосходно владеет основной и дополнительной литературой, ошибок нет.

«Хорошо» (зачтено): Ответ полный, хотя краток, терминологически правильный, нет существенных недочетов. Студент хорошо владеет пройденным программным материалом; владеет основной литературой, суждения правильны.

«Удовлетворительно» (зачтено): Ответ неполный. В терминологии имеются недостатки. Студент владеет программным материалом, но имеются недочеты. Суждения фрагментарны.

«Неудовлетворительно» (не зачтено): Не использована специальная терминология. Ответ в сущности неверен. Переданы лишь отдельные фрагменты соответствующего материала вопроса. Ответ не соответствует вопросу или вовсе не дан.

ОЦЕНКА СФОРМИРОВАННОСТИ КОМПЕТЕНЦИИ УК-5: Способен воспринимать межкультурное разнообразие общества в социально-историческом, этическом и философском контекстах

ПРИМЕРЫ ЗАДАНИЙ ЗАКРЫТОГО ТИПА

ВОПРОС 1: Что такое местничество:

- а) иерархический порядок государственных должностей представителями всех сословий
- б) иерархический порядок воинских чинов;
- в) иерархический порядок знатных фамилий по старшинству и знатности родов;
- г) иерархический порядок распределения мест в Государственной Думе.

ОТВЕТ: в

ВОПРОС 2: Как назывался коллектив единомышленников Ивана IV, помогавший ему в проведении реформ 1550-х гг.:

- а) земский собор;
- б) государственный совет;
- в) тайный комитет;
- г) Избранная Рада.

ОТВЕТ: д

ВОПРОС 3: Венская модель системы международных отношений получила название:

- а) «марлезонского балета»;
- б) «концерта Европы»;
- в) «весны народов»;
- г) «Европы без границ».

ОТВЕТ:б

ВОПРОС 4: Кто, по мнению Екатерины II, мог даровать народу «правильные» законы:

- а) сам народ посредством бессловного законодательного органа
- б) дворянство посредством законосовещательного органа
- в) духовенство посредством религиозного воспитания
- г) самодержавное государство в лице просвещенного монарха

ОТВЕТ:г

ВОПРОС 5: С чем связан отказ Екатерины II от политики «просвещенного абсолютизма»:

- а) с массовыми акциями протеста со стороны дворянства
- б) с крестьянским восстанием под предводительством Емельяна Пугачева
- в) с «королевской» революцией во Франции 1770 – 1774 гг.
- г) с войной за независимость в Северной Америке 1775 – 1783 гг.

ОТВЕТ:б

ВОПРОС 6: Реформа управления государственными крестьянами была проведена П.Д. Киселёвым в...:

- а) 1801-1803 гг.
- б) 1837-1841 гг.
- в) 1861-1863 гг.
- г) 1881-1884 гг.

ОТВЕТ:б

ВОПРОС 7: В первой четверти XIX в. с понятием «аракчеевщина» современниками связывали...:

- а) разработку проектов, ограничивших власть царя
- б) ослабление цензурного гнёта, распространение иностранных книг
- в) возвращение из ссылки тех, кто попал в опалу при Павле I
- г) создание военных поселений, ужесточение дисциплины в армии

ОТВЕТ:г

ВОПРОС 8: В Крымской войне 1853-1856 гг. Россия противостояла коалиции государств, в которую входили...

- а) Пруссия, Венгрия, Англия
- б) Персия, Турция, Англия
- в) Турция, Англия, Франция
- г) Франция, Персия, Греция

ОТВЕТ:в

ВОПРОС 9: Внешнеполитическое событие в период царствования Александра III:

- а) присоединение Средней Азии
- б) сближение с Францией
- в) сближение с Германией и Австро-Венгрией
- г) заключение Сан-Стефанского мира

ОТВЕТ:а

ВОПРОС 10: С каким министром Временного правительства связан апрельский правительственный кризис 1917 г.:

- а) Гучков;
- б) Керенский;
- в) Миллюков;
- г) Некрасов.

ОТВЕТ:в

ВОПРОС 11: В годы «военного коммунизма» в Советской России существовала...

- а) плата за коммунальные услуги (жильё, свет и пр.)
- б) свобода рыночной торговли
- в) продразвёрстка

г) оплата труда на предприятиях в денежной форме

ОТВЕТ:в

ВОПРОС 12: В декабре 1922 г. ...

а) подписан Договор об образовании СССР

б) принята Конституция СССР

в) подписан сепаратный мирный договор с Германией

г) принята Декларация прав народов России

ОТВЕТ:а

ВОПРОС 13: В каком ряду названы выдающиеся военачальники Великой Отечественной войны?

а) М.В. Фрунзе, М.Н. Тухачевский

б) В.И. Чапаев, С.С. Каменев

в) С.М. Киров, А.А. Брусилов

г) А.М. Василевский, К.К. Рокоссовский

ОТВЕТ:г

ВОПРОС 14: Понятия «перестройка», «гласность» связаны с именем руководителя СССР ...

а) Н.С. Хрущева

б) Ю.В. Андропова

в) Л.И. Брежнева

г) М.С. Горбачева

ОТВЕТ:г

ВОПРОС 15: Внешнеполитический курс М. С. Горбачева назывался

а) «оттепель»

б) «новое политическое мышление»

в) «разрядка»

г) «перезагрузка»

ОТВЕТ:б

КРИТЕРИИ ОЦЕНИВАНИЯ: Каждое задание оценивается 1 баллом. Оценивание КИМ теоретического характера в целом:

«отлично» – верно выполнено 85-100% заданий; «хорошо» – верно выполнено 70-84% заданий;

«удовлетворительно» – верно выполнено 51-69% заданий; «неудовлетворительно» – верно выполнено 50% или менее 50% заданий.

ПРИМЕРЫ ЗАДАНИЙ ОТКРЫТОГО ТИПА

ВОПРОС 1: На экономическое и общественно-политическое развитие восточных славян повлиял проходивший через Восточно-Европейскую равнину «путь _____».

ОТВЕТ: из варяг в греки

ВОПРОС 2: В Московском государстве совещательным органом при государе была _____, состоявшая в XV в. из представителей двух чинов: бояр и окольничьих.

ОТВЕТ: Боярская дума

ВОПРОС 3: Система чрезвычайных мероприятий, примененных русским царем Иваном IV Грозным в 1565–1572 во внутренней политике для разгрома боярско-княжеской оппозиции и укрепления Русского централизованного государства, называлась _____

ОТВЕТ: опричнина

ВОПРОС 4: Сословно-представительный орган в России в XVI – XVII вв., созываемый по инициативе царя для решения государственно важных вопросов, назывался _____.

ОТВЕТ: Земский собор

ВОПРОС 5: После свержения Василия Шуйского в России у власти находилось боярское правительство, вошедшее в историю под названием _____

ОТВЕТ: семибоярщина

ВОПРОС 6: Прочтите отрывок из сочинения историка В. О. Ключевского и укажите имя русского царя, о котором идёт речь.

«При доброте и мягкости характера это уважение к человеческому достоинству в подданном производило

обаятельное действие на своих и чужих и заслужило ему прозвище «тишайшего царя». Иностранцы не могли надивиться тому, что этот царь при беспредельной власти своей над народом, привыкшим к полному рабству, не посягнул ни на чье имущество, ни чью жизнь, ни на чью честь».

ОТВЕТ:Алексей Михайлович

ВОПРОС 7:Система содержания должностных лиц (наместников, волостелей и др.) за счёт местного населения называется _____

ОТВЕТ:кормления

ВОПРОС 8:Служилые люди, составлявшие первое постоянное войско в России в XVI – XVII вв., имевшие на вооружении огнестрельное оружие, назывались _____

ОТВЕТ:стрельцы

ВОПРОС 9:Прочтите отрывок из работы современного историка и напишите имя правителя, к которому он относится.

«На весь XVIII в. и шире – петербургский период русской истории – ложится одна гигантская тень. И пусть он действовал в том направлении, которое вполне определилось при его отце, пусть его реформы были рождены самой логикой исторического развития XVII века... – все равно нельзя отрицать, что именно он стал создателем новой России.»

ОТВЕТ:Петр I

ВОПРОС 10:Прочтите отрывок из записок декабриста Н.И. Лорера и напишите фамилию участника движения декабристов, о котором идет речь.

«...Во всю длину его немногих комнат тянулись полки с книгами, более политическими, экономическими и вообще ученого содержания... Не знаю, чего этот человек не прочел на своем веку на многих иностранных языках. 12 лет писал он свою «Русскую правду»

ОТВЕТ: Пестель Павел

ВОПРОС 11:Прочтите отрывок из труда историка и назовите войну, о завершении которой идет речь в тексте.

«13 февраля 1856 г. в Париже для подведения итогов войны открылся конгресс представителей великих европейских держав. Это был самый грандиозный европейский форум после 1815 г. В работе конгресса принимали участие представители Франции, Англии, России, Австрии, Турции и Сардинии. Позднее были приглашены и представители Пруссии.

Первым актом Парижского конгресса было заключение перемирия с прекращением военных действий. После семнадцати заседаний конгресса, 18 марта, в Париже был подписан мирный договор, главные постановления которого заключались в следующем. Восстанавливается довоенный территориальный статус-кво. В мирное время Турция закрывает Проливы для всех военных судов, независимо от их принадлежности, за исключением стационаров в Стамбуле. Черное море объявляется нейтральным и открытым для торговых судов всех наций. Россия и Турция обязуются не иметь на его берегах военно-морских арсеналов».

ОТВЕТ:Крымская

ВОПРОС 12:Как называлось объединение российских художников, существовавшее в последней трети XIX века, основателями которого были И. Н. Крамской, Г. Г. Мясоедов, Н. Н. Ге и В. Г. Перов?

ОТВЕТ:Товарищество передвижных художественных выставок

ВОПРОС 13:Выборные органы самоуправления, учрежденные земской реформой 1864 года, назывались _____

ОТВЕТ:земства

ВОПРОС 14:Прочтите отрывок из международного договора и напишите название государства, с которым Россия подписала данный договор.

«Российское императорское правительство уступает в вечное и полное владение... южную часть острова Сахалина и все прилегающие к последней острова, равно как и все общественные сооружения и имущества, там находящиеся».

ОТВЕТ:Япония

ВОПРОС 15:Представительное учреждение, избранное в конце 1918 г. для установления формы правления и выработки конституции, которое было распущено в январе 1918 г., называлось _____ собрание.

ОТВЕТ:Учредительное

ВОПРОС 16: Массовое создание коллективных сельских хозяйств в конце 1920-х – начале 1930-х гг. в СССР, сопровождавшееся ликвидацией единоличных хозяйств, называется _____

ОТВЕТ: коллективизация

ВОПРОС 17: Прочтите отрывок из исторического источника и укажите название международной конференции, о которой идет речь. «Встреча руководителей антигитлеровской коалиции – Ф.Д. Рузвельта (США), У. Черчилля (Великобритания) и И.В. Сталина (СССР) проходила с 4 по 11 февраля 1945 г. На конференции шла речь об окончательной победе над врагом, об устройстве границ в послевоенной Европе. Участники конференции заявили, что их непреклонной целью является уничтожить германский милитаризм и нацизм и создать гарантии того, что «Германия никогда больше не будет в состоянии нарушить мир».

ОТВЕТ: Ялтинская/Крымская

ВОПРОС 18: Резкое обострение международной обстановки в ходе противостояния между СССР и США по поводу размещения ядерных ракет на Кубе получило название " _____ кризис"

ОТВЕТ: Карибский/Кубинский

ВОПРОС 19: Соглашение о создании Содружества Независимых Государств, подписанное руководителями РСФСР, Белоруссии и Украины в декабре 1991 г., ознаменовавшее прекращение существования СССР, по месту подписания получило название _____ соглашение

ОТВЕТ: Беловежское

ВОПРОС 20: Процесс передачи (полной или частичной) государственной или муниципальной собственности (промышленных предприятий, земельных участков, банков, средств транспорта, массовой информации, зданий и т.д.) в частные руки

ОТВЕТ: приватизация

КРИТЕРИИ ОЦЕНИВАНИЯ ОТКРЫТЫХ ВОПРОСОВ.

«Отлично» (зачтено): Ответ полный, развернутый. Вопрос точно и исчерпывающе передан, терминология сохранена, студент превосходно владеет основной и дополнительной литературой, ошибок нет.

«Хорошо» (зачтено): Ответ полный, хотя краток, терминологически правильный, нет существенных недочетов. Студент хорошо владеет пройденным программным материалом; владеет основной литературой, суждения правильны.

«Удовлетворительно» (зачтено): Ответ неполный. В терминологии имеются недостатки. Студент владеет программным материалом, но имеются недочеты. Суждения фрагментарны.

«Неудовлетворительно» (не зачтено): Не использована специальная терминология. Ответ в сущности неверен. Переданы лишь отдельные фрагменты соответствующего материала вопроса. Ответ не соответствует вопросу или вовсе не дан.

5.2. Темы письменных работ для проведения текущего контроля (эссе, рефераты, курсовые работы и др.)

не предусмотрено

5.3. Фонд оценочных средств для проведения промежуточной аттестации

Промежуточная аттестация заключается в проведении в конце семестра экзамена по всему изученному курсу.

Тест размещен в разделе «Промежуточная аттестация по дисциплине» онлайн-курса на образовательном портале «Цифровой университет АлтГУ».

Количество заданий в контрольно-измерительном материале (тесте) для промежуточной аттестации, составляет 30 вопросов.

КРИТЕРИИ ОЦЕНИВАНИЯ: Каждое задание оценивается 1 баллом. Оценивание КИМ в целом:

«отлично» – верно выполнено 85-100% заданий;

«хорошо» – верно выполнено 70-84% заданий;

«удовлетворительно» – верно выполнено 51-69% заданий;

«неудовлетворительно» – верно выполнено 50% и менее 50% заданий.

6. Учебно-методическое и информационное обеспечение дисциплины

6.1. Рекомендуемая литература				
6.1.1. Основная литература				
	Авторы	Заглавие	Издательство, год	Эл. адрес
Л1.1	Кириллов, В. В.	История России : учебное пособие для академического бакалавриата :	М. : Издательство Юрайт, , 2016	www.biblio-online.ru/book/2403A02B-BA75-4C85-AD78-982A9E6AAB57
6.1.2. Дополнительная литература				
	Авторы	Заглавие	Издательство, год	Эл. адрес
Л2.1	К. А. Пожарская, Н. Ю. Колокольцева	История: Россия и мир: учеб. пособие для бакалавров непрофильных направлений подготовки:	Изд-во АлтГУ, 2013	http://elibrary.asu.ru/handle/asu/1186
Л2.2	под ред. В. Н. Разгона	История России XX – начало XXI в.: учеб. пособие	Барнаул : Изд-во АлтГУ, 2013	http://elibrary.asu.ru/handle/asu/790
Л2.3	Колокольцева, Наталья Юрьевна; Пожарская, Ксения Александровна	Учебная программа курса "История": для бакалавров непрофильных направлений подготовки:	Барнаул: Изд-во АлтГУ, 2015	http://elibrary.asu.ru/handle/asu/936
Л2.4	науч. ред. и сост. В. А. Скубневский, Т. Н. Соболева	История России (с древнейших времен до конца XIX в.): Курс лекций	Барнаул : Изд-во АлтГУ // ЭБС АлтГУ, 2013 г.	http://elibrary.asu.ru/xmlui/handle/asu/445
Л2.5	Л. Г. Мокроусова, А. Н. Павлова.	История России: учебное пособие для вузов	М. : Издательство Юрайт, 2018	www.biblio-online.ru/book/D4977FBF-4F9C-45B2-8A9F-CE9D823E8EDC
6.2. Перечень ресурсов информационно-телекоммуникационной сети "Интернет"				
	Название	Эл. адрес		
Э1	Электронная библиотечная система Алтайского государственного университета	http://elibrary.asu.ru/		
Э2	курс на moodle	https://portal.edu.asu.ru/course/view.php?id=8490		
Э3	Образовательная платформа «Юрайт»	https://urait.ru/book/		
Э4	Электронно-библиотечная система «Университетская библиотека online»	http://www.biblioclub.ru/		
6.3. Перечень программного обеспечения				
Microsoft Office 2010 (Office 2010 Professional, № 4065231 от 08.12.2010), (бессрочно); Microsoft Windows 7 (Windows 7 Professional, № 61834699 от 22.04.2013), (бессрочно); Chrome (http://www.chromium.org/chromium-os/licenses), (бессрочно); 7-Zip (http://www.7-zip.org/license.txt), (бессрочно); AcrobatReader				

(http://www.images.adobe.com/content/dam/Adobe/en/legal/servicetou/ Acrobat_com_Additional_TOU-en_US-20140618_1200.pdf), (бессрочно);
 ASTRA LINUX SPECIAL EDITION (<https://astralinux.ru/products/astra-linux-special-edition/>), (бессрочно);
 LibreOffice (<https://ru.libreoffice.org/>), (бессрочно);
 Веб-браузер Chromium (<https://www.chromium.org/Home/>), (бессрочно);
 Антивирус Касперский (<https://www.kaspersky.ru/>), (до 23 июня 2024);
 Архиватор Ark (<https://apps.kde.org/ark/>), (бессрочно);
 Okular (<https://okular.kde.org/ru/download/>), (бессрочно);
 Редактор изображений Gimp (<https://www.gimp.org/>), (бессрочно)

6.4. Перечень информационных справочных систем

не требуется

7. Материально-техническое обеспечение дисциплины

Аудитория	Назначение	Оборудование
Учебная аудитория	для проведения занятий лекционного типа, занятий семинарского типа (лабораторных и(или) практических), групповых и индивидуальных консультаций, текущего контроля и промежуточной аттестации, курсового проектирования (выполнения курсовых работ), проведения практик	Стандартное оборудование (учебная мебель для обучающихся, рабочее место преподавателя, доска)
Помещение для самостоятельной работы	помещение для самостоятельной работы обучающихся	Компьютеры, ноутбуки с подключением к информационно-телекоммуникационной сети «Интернет», доступом в электронную информационно-образовательную среду АлтГУ

8. Методические указания для обучающихся по освоению дисциплины

Основу теоретического обучения студентов по дисциплине "История (история России, всеобщая история)" составляют лекции. Они представляют систематизированные знания студентам о наиболее сложных и актуальных проблемах изучаемой дисциплины.

На лекциях особое внимание уделяется не только усвоению студентами изучаемых проблем, но и стимулированию их познавательной деятельности, творческого мышления, формированию мировоззрения, профессионально-значимых свойств и качеств.

Подготовка к практическим занятиям состоит из 2 этапов:

1. организационный,
2. закрепление и углубление теоретических знаний.

Начинать надо с изучения рекомендованной литературы. Особое внимание при этом необходимо обратить на содержание основных положений и выводов, объяснение явлений и фактов, уяснение практического приложения рассматриваемых теоретических вопросов.

В процессе этой работы студент должен овладеть основными положениями рассматриваемого материала, примеры, поясняющие его, разобраться в иллюстративном материале, задачах.

Рекомендации по подготовке к ТЕСТАМ.

Перед прохождением тестов студент должен повторить материал лекций, практических занятий.

Баллы за тест начисляются только, если вы набрали проходной балл - 2.

Тест представляет собой 10 тестовых заданий разного типа (выбор одиночный или множественный, вопросы на соответствие, верно/неверно, вписать ответ). На прохождение одного теста обычно отводится 10 минут. Количество попыток неограниченно, но в итоговую оценку за конкретный тест попадает средняя между выполненными попытками. ВАЖНО! При повторной попытке вопросы в тесте могут измениться (!!!), выставлен параметр случайный выбор вопроса.

Чтобы начать прохождение каждого теста вы обязательно должны ознакомиться (просмотреть) определенные разделы курса, в каждом тесте настройки разные (см. вступление к тесту).

Методические рекомендации по подготовке к ЗАЧЕТУ.

Подготовка к зачету заключается в изучении и тщательной проработке студентом учебного материала дисциплины с учётом рекомендованной литературы, лекционных и практических занятий. Необходимо учесть, что выполнение заданий предполагает комплексное осмысление материала всего курса и требует от студента творческого подхода и самостоятельной аргументации собственной позиции.

МИНОБРНАУКИ РОССИИ

федеральное государственное бюджетное образовательное учреждение высшего образования
«Алтайский государственный университет»

Философия

рабочая программа дисциплины

Закреплена за кафедрой	Кафедра философии и политологии
Направление подготовки	35.03.10. Ландшафтная архитектура
Профиль	Ландшафтное проектирование и дизайн окружающей среды
Форма обучения	Очная
Общая трудоемкость	3 ЗЕТ
Учебный план	35_03_10_Ландшафтная архитектура_ЛПиДОС-2021

Часов по учебному плану	108	Виды контроля по семестрам
в том числе:		зачеты: 2
аудиторные занятия	36	
самостоятельная работа	72	

Распределение часов по семестрам

Курс (семестр)	1 (2)		Итого	
	Неделя			
Вид занятий	УП	РПД	УП	РПД
	Лекции	20	20	20
Практические	16	16	16	16
Сам. работа	72	72	72	72
Итого	108	108	108	108

Программу составил(и):
к. филос. наук, Доцент, А.В. Бутина

Рецензент(ы):
д. филос. н., Профессор, И.В. Черданцева

Рабочая программа дисциплины
Философия

разработана в соответствии с ФГОС:
Федеральный государственный образовательный стандарт высшего образования - бакалавриат по направлению подготовки 35.03.10 Ландшафтная архитектура (приказ Минобрнауки России от 01.08.2017 г. № 736)

составлена на основании учебного плана:
35.03.10 Ландшафтная архитектура
утвержденного учёным советом вуза от 27.04.2021 протокол № 6.

Рабочая программа одобрена на заседании кафедры
Кафедра философии и политологии

Протокол от 01.06.2023 г. № 9
Срок действия программы: 2023-2024 уч. г.

Заведующий кафедрой
Черданцева Инна Владимировна

Визирование РПД для исполнения в очередном учебном году

Рабочая программа пересмотрена, обсуждена и одобрена для
исполнения в 2023-2024 учебном году на заседании кафедры

Кафедра философии и политологии

Протокол от 01.06.2023 г. № 9
Заведующий кафедрой *Черданцева Инна Владимировна*

1. Цели освоения дисциплины

1.1.	Целью и задачами освоения учебной дисциплины «Философия» являются формирование представления о специфике философии как способе познания и духовного освоения мира, основных разделах современного философского знания, философских проблемах и методах их исследования; овладение базовыми принципами и приемами философского познания; введение в круг философских проблем, связанных с областью будущей профессиональной деятельности, выработка навыков работы с оригинальными и адаптированными философскими текстами. Изучение дисциплины направлено на развитие навыков критического восприятия и оценки источников информации, умения логично формулировать, излагать и аргументировано отстаивать собственное видение проблем и способов их разрешения; овладение приемами ведения дискуссии, полемики, диалога
------	---

2. Место дисциплины в структуре ООП

Цикл (раздел) ООП: **Б1.О.01**

3. Компетенции обучающегося, формируемые в результате освоения дисциплины

УК-1	Способен осуществлять поиск, критический анализ и синтез информации, применять системный подход для решения поставленных задач
УК-1.1	Знает основные теоретико-методологические положения системного подхода как научной и философской категории
УК-1.2	Осуществляет поиск информации для решения поставленной задачи по различным типам запросов
УК-1.3	Сопоставляет разные источники информации с целью выявления их противоречий и поиска достоверных суждений
УК-1.4	Анализирует информацию и предлагает возможные варианты решения поставленной задачи, оценивая их достоинства и недостатки
УК-5	Способен воспринимать межкультурное разнообразие общества в социально-историческом, этическом и философском контекстах
УК-5.1	Знает основные подходы к изучению культурных явлений; многообразие культур и цивилизаций в их взаимодействии во временной ретроспективе, формы межкультурного взаимодействия; особенности и этапы развития духовной и материальной культуры народов мира
УК-5.2	Применяет знания особенностей межкультурного взаимодействия в практической деятельности; критически осмысливает и формирует собственную позицию по отношению к явлениям современной жизни с учетом их культурно- исторической обусловленности
УК-5.3	Владеет нормами взаимодействия и толерантного поведения в условиях культурного, религиозного, этнического, социального многообразия современного общества
УК-5.4	Владеет приемами презентации результатов собственных теоретических изысканий в области межкультурного взаимодействия

В результате освоения дисциплины обучающийся должен

3.1.	Знать:
3.1.1.	- основные принципы сбора, отбора и обобщения информации; - основные приемы работы с первоисточниками (философскими текстами) в учебном процессе и процессе научного исследования; - специфику философии как способа познания и духовного освоения мира; - основные разделы философского знания и этапы его развития; - основные философские категории и особенности их понимания в различных исторических

	<p>типах философии и авторских подходах.</p> <ul style="list-style-type: none"> - основные направления и проблематику современной философии; - круг философских проблем, связанных с областью будущей профессиональной деятельности.
3.2.	Уметь:
3.2.1.	<ul style="list-style-type: none"> - использовать положения и категории философии для оценивания и анализа различных социальных тенденций, фактов и явлений; - систематизировать и соотносить разнородные идеи в процессе работы с философским текстом; - раскрывать смысл выдвигаемых идей, представить рассматриваемые философские проблемы в развитии; - анализировать проблемную ситуацию с применением положений и категории философии для оценивания и анализа различных социальных тенденций, фактов и явлений; - выявлять практическую ценность определенных философских положений и основания, на которых строится философская концепция или система; - применять навыки самостоятельной работы и развития своих творческих способностей и логического мышления; - формулировать и аргументировано отстаивать собственную позицию по различным проблемам философии в коммуникации с представителями иных национальностей и конфессий; применять этические и межкультурные нормы в общении с представителями иных национальностей и конфессий.
3.3.	Иметь навыки и (или) опыт деятельности (владеть):
3.3.1.	<ul style="list-style-type: none"> - навыками восприятия и анализа текстов, имеющих философское содержание; - навыками ведения дискуссии и полемики; - навыками аналитической оценки социально-гуманитарного материала; - навыками выражения и обоснования собственной позиции относительно современных социогуманитарных проблем и конкретных философских позиций; - навыками работы с информационными объектами и сетью Интернет; - навыками создания научных текстов; - навыками восприятия и анализа философских текстов, содержащих оценку социокультурных и исторических фактов; - приемами эстетической оценки явлений культуры, концепций и эпох с применением философских идей и категорий.

4. Структура и содержание дисциплины

Код занятия	Наименование разделов и тем	Вид занятия	Семестр	Часов	Компетенции	Литература
Раздел 1. Философские идеи Востока как основа формирования межкультурного взаимодействия.						
1.1.	<p>Предмет философии. Место и роль философии в культуре. Структура философского знания. Функции философии. Структура философского знания. Границы научного и философского знания. Отношения философии и религии. Понятие культуры. Место и роль философии в культуре. Понятие мировоззрения. Структура мировоззрения. Типы мировоззрения: мифологическое,</p>	Практические	2	2	УК-1.1, УК-1.2, УК-1.3, УК-1.4, УК-5.1, УК-5.2, УК-5.3, УК-5.4	Л2.3, Л2.4, Л1.1, Л1.2, Л2.1, Л2.2, Л1.3, Л1.4

Код занятия	Наименование разделов и тем	Вид занятия	Семестр	Часов	Компетенции	Литература
	религиозное, философское, научное.					
1.2.	Предмет философии. Место и роль философии в культуре. Структура философского знания. Функции философии. Структура философского знания. Границы научного и философского знания. Отношения философии и религии. Понятие культуры. Место и роль философии в культуре. Понятие мировоззрения. Структура мировоззрения. Типы мировоззрения: мифологическое, религиозное, философское, научное.	Сам. работа	2	4	УК-1.1, УК-1.2, УК-1.3, УК-1.4, УК-5.1, УК-5.2, УК-5.3, УК-5.4	Л2.3, Л2.4, Л1.1, Л1.2, Л2.1, Л2.2, Л1.3, Л1.4
1.3.	Проблема генезиса древнеиндийской философской мысли. Природные условия Индии. Социально-экономический строй и культура рабовладельческого общества древней Индии. Этапы развития древнеиндийской философии. Ортодоксальные и неортодоксальные философские течения и школы. Специфические черты философии древней Индии. Проблема генезиса и развития китайской философской мысли. Вопрос о происхождении школ. Специфические черты древнекитайской философии. Географические и экономические условия древнего Китая. Особое отношение к сельскому хозяйству. Идеализация природы. Специфика семейной системы. Место философии в древнекитайской цивилизации, ее отношение к искусству и поэзии. Проблемы китайской философии, специфика форм их	Лекции	2	2	УК-1.1, УК-1.2, УК-1.3, УК-1.4, УК-5.1, УК-5.2, УК-5.3, УК-5.4	Л2.3, Л2.4, Л1.1, Л1.2, Л2.1, Л2.2, Л1.3, Л1.4

Код занятия	Наименование разделов и тем	Вид занятия	Семестр	Часов	Компетенции	Литература
	выражения.					
1.4.	<p>Проблема генезиса древнеиндийской философской мысли. Природные условия Индии. Социально-экономический строй и культура рабовладельческого общества древней Индии. Этапы развития древнеиндийской философии. Ортодоксальные и неортодоксальные философские течения и школы. Специфические черты философии древней Индии. Проблема генезиса и развития китайской философской мысли. Вопрос о происхождении школ. Специфические черты древнекитайской философии. Географические и экономические условия древнего Китая. Особое отношение к сельскому хозяйству. Идеализация природы. Специфика семейной системы. Место философии в древнекитайской цивилизации, ее отношение к искусству и поэзии. Проблемы китайской философии, специфика форм их выражения.</p>	Сам. работа	2	4	УК-1.1, УК-1.2, УК-1.3, УК-1.4, УК-5.1, УК-5.2, УК-5.3, УК-5.4	Л2.3, Л2.4, Л1.1, Л1.2, Л2.1, Л2.2, Л1.3, Л1.4
1.5.	<p>Место Конфуция в китайской философии. «Лунь юй» о личности Конфуция. Специфика этико-политического учения Конфуция. Учение о небе как высшем духовном существе и нравственном начале, идея мировой закономерности. Значение и смысл этических категорий справедливости («и») и гуманности («жэнь»), принципы «чжун» и «шу». Нравственный идеал и образ жизни</p>	Лекции	2	2	УК-1.1, УК-1.2, УК-1.3, УК-1.4, УК-5.1, УК-5.2, УК-5.3, УК-5.4	Л2.3, Л2.4, Л1.1, Л1.2, Л2.1, Л2.2, Л1.3, Л1.4

Код занятия	Наименование разделов и тем	Вид занятия	Семестр	Часов	Компетенции	Литература
	<p>совершенномудрого. Учение о благородном муже. Категория «вэнь» (культура, цивилизация) в конфуцианстве. Этапы истории даосизма. Первый этап даосизма: учение Ян Чжу. Ранние даосы и отшельники. Фундаментальные идеи Ян Чжу, представленные в «Дао Дэ цзине» и «Чжуан-цзы». Второй этап даосизма: Лао-цзы. Философские смыслы Дао. Принцип разворачивания Дао в мир. Категории простоты и естественности, принцип пустоты. Проблема достижения совершенства. Концепция «у вэй» («недеяние») как основа политической доктрины. Третий этап даосизма: Чжуан-цзы. Путь к достижению относительного счастья. Ограниченный взгляд. Знание высшего уровня и проблема абсолютного счастья. Методология мистицизма.</p>					
1.6.	<p>Место Конфуция в китайской философии. «Лунь юй» о личности Конфуция. Специфика этико-политического учения Конфуция. Учение о небе как высшем духовном существе и нравственном начале, идея мировой закономерности. Значение и смысл этических категорий справедливости («и») и гуманности («жэнь»), принципы «чжун» и «шу». Нравственный идеал и образ жизни совершенномудрого. Учение о благородном муже. Категория «вэнь» (культура, цивилизация) в конфуцианстве. Этапы истории даосизма. Первый этап даосизма: учение Ян Чжу. Ранние даосы и отшельники.</p>	Сам. работа	2	2	УК-1.1, УК-1.2, УК-1.3, УК-1.4, УК-5.1, УК-5.2, УК-5.3, УК-5.4	Л2.3, Л2.4, Л1.1, Л1.2, Л2.1, Л2.2, Л1.3, Л1.4

Код занятия	Наименование разделов и тем	Вид занятия	Семестр	Часов	Компетенции	Литература
	<p>Фундаментальные идеи Ян Чжу, представленные в «Дао Дэ цзине» и «Чжуан-цзы». Второй этап даосизма: Лао-цзы. Философские смыслы Дао. Принцип разворачивания Дао в мир. Категории простоты и естественности, принцип пустоты. Проблема достижения совершенства. Концепция «у вэй» («недеяние») как основа политической доктрины. Третий этап даосизма: Чжуан-цзы. Путь к достижению относительного счастья. Ограниченный взгляд. Знание высшего уровня и проблема абсолютного счастья. Методология мистицизма.</p>					
1.7.	<p>Специфика культурного развития Востока и Запада как фактор многообразия философских учений. Философия Древнего Востока. Основополагающие принципы древнеиндийской философии. Основные школы и направления древнеиндийской философии. Философия Древнего Китая, ее основные черты и особенности. Основные школы древнекитайской философии.</p>	Практические	2	2	УК-1.1, УК-1.2, УК-1.3, УК-1.4, УК-5.1, УК-5.2, УК-5.3, УК-5.4	Л2.3, Л2.4, Л1.1, Л1.2, Л2.1, Л2.2, Л1.3, Л1.4
1.8.	<p>Специфика культурного развития Востока и Запада как фактор многообразия философских учений. Философия Древнего Востока. Основополагающие принципы древнеиндийской философии. Основные школы и направления древнеиндийской философии. Философия Древнего Китая, ее основные черты и особенности. Основные</p>	Сам. работа	2	2	УК-1.1, УК-1.2, УК-1.3, УК-1.4, УК-5.1, УК-5.2, УК-5.3, УК-5.4	Л2.3, Л2.4, Л1.1, Л1.2, Л2.1, Л2.2, Л1.3, Л1.4

Код занятия	Наименование разделов и тем	Вид занятия	Семестр	Часов	Компетенции	Литература
	школы древнекитайской философии.					
Раздел 2. Особенности классического западноевропейского типа мышления.						
2.1.	Понятие Нового времени и его временные рамки. Специфика социально-исторических условий эпохи и ее ценностно-мировоззренческих ориентаций. Специфика проблематики нововременной философии. Особое место философии Нового времени в истории философии. Главные направления нововременной философии.	Лекции	2	2	УК-1.1, УК-1.2, УК-1.3, УК-1.4, УК-5.1, УК-5.2, УК-5.3, УК-5.4	Л2.3, Л2.4, Л1.1, Л1.2, Л2.1, Л2.2, Л1.3, Л1.4
2.2.	Понятие Нового времени и его временные рамки. Специфика социально-исторических условий эпохи и ее ценностно-мировоззренческих ориентаций. Специфика проблематики нововременной философии. Особое место философии Нового времени в истории философии. Главные направления нововременной философии.	Сам. работа	2	8	УК-1.1, УК-1.2, УК-1.3, УК-1.4, УК-5.1, УК-5.2, УК-5.3, УК-5.4	Л2.3, Л2.4, Л1.1, Л1.2, Л2.1, Л2.2, Л1.3, Л1.4
2.3.	Исторические предпосылки возникновения новых методов познания. Ф.Бэкон о переходе от умозрения к опытному знанию. Идолы разума – причины заблуждений в процессе познания. Индукция как путь познания истины. Рационализм Р.Декарта. Правила постижения истины сомневающимся умом. Методологическое сомнение Декарта. Отношение индукции и дедукции. Интуиция и ее роль в процессе познания.	Лекции	2	2	УК-1.1, УК-1.2, УК-1.3, УК-1.4, УК-5.1, УК-5.2, УК-5.3, УК-5.4	Л2.3, Л2.4, Л1.1, Л1.2, Л2.1, Л2.2, Л1.3, Л1.4
2.4.	Исторические предпосылки возникновения новых	Сам. работа	2	8	УК-1.1, УК-1.2, УК-1.3, УК-1.4, УК-	Л2.3, Л2.4, Л1.1, Л1.2, Л2.1, Л2.2,

Код занятия	Наименование разделов и тем	Вид занятия	Семестр	Часов	Компетенции	Литература
	методов познания. Ф.Бэкон о переходе от умозрения к опытному знанию. Идолы разума – причины заблуждений в процессе познания. Индукция как путь познания истины. Рационализм Р.Декарта. Правила постижения истины сомневающимся умом. Методологическое сомнение Декарта. Отношение индукции и дедукции. Интуиция и ее роль в процессе познания.				5.1, УК-5.2, УК-5.3, УК-5.4	Л1.3, Л1.4
2.5.	Философские взгляды Ф. Бэкона в работе «Новый Органон» Учение об идолах: обоснование основных предрассудков, затемняющих свет истины. Характеристика индуктивного метода познания.	Практические	2	2	УК-1.1, УК-1.2, УК-1.3, УК-1.4, УК-5.1, УК-5.2, УК-5.3, УК-5.4	Л2.3, Л2.4, Л1.1, Л1.2, Л2.1, Л2.2, Л1.3, Л1.4
2.6.	Философские взгляды Ф. Бэкона в работе «Новый Органон» Учение об идолах: обоснование основных предрассудков, затемняющих свет истины. Характеристика индуктивного метода познания.	Сам. работа	2	2	УК-1.1, УК-1.2, УК-1.3, УК-1.4, УК-5.1, УК-5.2, УК-5.3, УК-5.4	Л2.3, Л2.4, Л1.1, Л1.2, Л2.1, Л2.2, Л1.3, Л1.4
2.7.	Общая характеристика философии Просвещения. Социально-политические и идейные предпосылки Просвещения. Деизм, механицизм и антиисторизм французских философов XVIII в. Возможность познания мира и природы. Сенсуализм и рационализм деятелей Просвещения. Общество и закономерности природы. Решающая роль знаний и наук (прежде всего естественных) для исправления социальных отношений и нравов. Вера в разум и прогресс. Критика церкви, религии и феодального строя. Детерминированность человеческого сознания и	Лекции	2	2	УК-1.1, УК-1.2, УК-1.3, УК-1.4, УК-5.1, УК-5.2, УК-5.3, УК-5.4	Л2.3, Л2.4, Л1.1, Л1.2, Л2.1, Л2.2, Л1.3, Л1.4

Код занятия	Наименование разделов и тем	Вид занятия	Семестр	Часов	Компетенции	Литература
	<p>воли объективным миром. Концепция неизменности «человеческой природы». Критическая направленность философии Ф.М.Вольтера. Вольтер (Франсуа Мари Аруэ). Жизненный путь. Борьба против клерикализма и приверженность ньютоновской механике, локковскому сенсуализму и деизму. Переход к пантеистическим воззрениям. Обоснование существования бога как гаранта социального порядка. Сенсуализм. Механистически-материалистический подход к психофизической проблеме и допущение свободы воли человека.</p>					
2.8.	<p>Общая характеристика философии Просвещения. Социально-политические и идейные предпосылки Просвещения. Деизм, механицизм и антиисторизм французских философов XVIII в. Возможность познания мира и природы. Сенсуализм и рационализм деятелей Просвещения. Общество и закономерности природы. Решающая роль знаний и наук (прежде всего естественных) для исправления социальных отношений и нравов. Вера в разум и прогресс. Критика церкви, религии и феодального строя. Детерминированность человеческого сознания и воли объективным миром. Концепция неизменности «человеческой природы». Критическая направленность философии Ф.М.Вольтера. Вольтер (Франсуа Мари Аруэ). Жизненный путь. Борьба против клерикализма и приверженность</p>	Сам. работа	2	8	УК-1.1, УК-1.2, УК-1.3, УК-1.4, УК-5.1, УК-5.2, УК-5.3, УК-5.4	Л2.3, Л2.4, Л1.1, Л1.2, Л2.1, Л2.2, Л1.3, Л1.4

Код занятия	Наименование разделов и тем	Вид занятия	Семестр	Часов	Компетенции	Литература
	<p>ньютонской механике, локковскому сенсуализму и деизму. Переход к пантеистическим воззрениям. Обоснование существования бога как гаранта социального порядка. Сенсуализм. Механистически-материалистический подход к психофизической проблеме и допущение свободы воли человека.</p>					
Раздел 3. Характерные черты неклассического и современного философствования.						
3.1.	<p>Специфические черты философии А.Шопенгауэра. Метафизика А.Шопенгауэра: мир как воля и представление. Априорные формы представления: пространство, время, каузальность, деление мира на субъект и объект познания. Воля как иррациональная основа мира. Основные характеристики воли. Ступени объективации воли. «Война всех против всех». Проблема освобождения человека от воли к жизни и поиск путей освобождения. Созерцание «идей» как объектов искусства, этика сострадания, аскетический образ жизни. Философия Фр. Ницше. Периоды творчества Фр. Ницше, основные произведения. Учение о «дионисийском» и «аполлоническом» началах мира и культуры. Проблема интерпретации факта. «Становление», «жизнь» как основные онтологические категории, «воля к власти», идея «вечного возвращения». «Смерть Бога» и критика морали, программа переоценки религиозных и моральных ценностей. Ницше и нигилизм. «Последний человек» и</p>	Лекции	2	2	УК-1.1, УК-1.2, УК-1.3, УК-1.4, УК-5.1, УК-5.2, УК-5.3, УК-5.4	Л2.3, Л2.4, Л1.1, Л1.2, Л2.1, Л2.2, Л1.3, Л1.4

Код занятия	Наименование разделов и тем	Вид занятия	Семестр	Часов	Компетенции	Литература
	идеал «сверхчеловека».					
3.2.	<p>Специфические черты философии А.Шопенгауэра. Метафизика А.Шопенгауэра: мир как воля и представление. Априорные формы представления: пространство, время, каузальность, деление мира на субъект и объект познания. Воля как иррациональная основа мира. Основные характеристики воли. Ступени объективации воли. «Война всех против всех». Проблема освобождения человека от воли к жизни и поиск путей освобождения. Созерцание «идей» как объектов искусства, этика сострадания, аскетический образ жизни. Философия Фр. Ницше. Периоды творчества Фр. Ницше, основные произведения. Учение о «дионисийском» и «аполлоническом» началах мира и культуры. Проблема интерпретации факта. «Становление», «жизнь» как основные онтологические категории, «воля к власти», идея «вечного возвращения». «Смерть Бога» и критика морали, программа переоценки религиозных и моральных ценностей. Ницше и нигилизм. «Последний человек» и идеал «сверхчеловека».</p>	Сам. работа	2	6	УК-1.1, УК-1.2, УК-1.3, УК-1.4, УК-5.1, УК-5.2, УК-5.3, УК-5.4	Л2.3, Л2.4, Л1.1, Л1.2, Л2.1, Л2.2, Л1.3, Л1.4
3.3.	<p>Философия Ф. Ницше (работа «Антихристианин») Жизнь и творчество Ф. Ницше. Критика Ницше христианской морали. Обоснование жизни как проявления воли к власти</p>	Практические	2	2	УК-1.1, УК-1.2, УК-1.3, УК-1.4, УК-5.1, УК-5.2, УК-5.3, УК-5.4	Л2.3, Л2.4, Л1.1, Л1.2, Л2.1, Л2.2, Л1.3, Л1.4
3.4.	<p>Философия Ф. Ницше (работа «Антихристианин») Жизнь и творчество Ф. Ницше.</p>	Сам. работа	2	2	УК-1.1, УК-1.2, УК-1.3, УК-1.4, УК-5.1, УК-5.2,	Л2.3, Л2.4, Л1.1, Л1.2, Л2.1, Л2.2, Л1.3, Л1.4

Код занятия	Наименование разделов и тем	Вид занятия	Семестр	Часов	Компетенции	Литература
	Критика Ницше христианской морали. Обоснование жизни как проявления воли к власти				УК-5.3, УК-5.4	
3.5.	Феноменология М. Хайдеггера. Критика классической метафизики и принципы экзистенциально-феноменологического анализа. Переход от представления к предстоянию вещи. Категориальная «четверица» и пластика языка у М. Хайдеггера. Язык как «дом бытия» Проблема ничто и «говорящего молчания». Со-временное и со-пространственное измерение человеческого бытия. Проблематика «Бытия и времени». Идея «усредненной понятливости» категории бытия и проблема «герменевтического круга». «Es-sentia» и «Existentia» «Dasein» и «Das Man».	Лекции	2	2	УК-1.1, УК-1.2, УК-1.3, УК-1.4, УК-5.1, УК-5.2, УК-5.3, УК-5.4	Л2.3, Л2.4, Л1.1, Л1.2, Л2.1, Л2.2, Л1.3, Л1.4
3.6.	Феноменология М. Хайдеггера. Критика классической метафизики и принципы экзистенциально-феноменологического анализа. Переход от представления к предстоянию вещи. Категориальная «четверица» и пластика языка у М. Хайдеггера. Язык как «дом бытия» Проблема ничто и «говорящего молчания». Со-временное и со-пространственное измерение человеческого бытия. Проблематика «Бытия и времени». Идея «усредненной понятливости» категории бытия и проблема «герменевтического круга». «Es-sentia» и «Existentia» «Dasein» и «Das Man».	Сам. работа	2	6	УК-1.1, УК-1.2, УК-1.3, УК-1.4, УК-5.1, УК-5.2, УК-5.3, УК-5.4	Л2.3, Л2.4, Л1.1, Л1.2, Л2.1, Л2.2, Л1.3, Л1.4

Код занятия	Наименование разделов и тем	Вид занятия	Семестр	Часов	Компетенции	Литература
3.7.	Социокультурные предпосылки и философские основания неклассической философии, а также ее основные особенности. Научная революция начала XX века и философия науки. З.Фрейд и возникновение психоанализа. Позитивизм и его исторические формы	Лекции	2	2	УК-1.1, УК-1.2, УК-1.3, УК-1.4, УК-5.1, УК-5.2, УК-5.3, УК-5.4	Л2.3, Л2.4, Л1.1, Л1.2, Л2.1, Л2.2, Л1.3, Л1.4
3.8.	Социокультурные предпосылки и философские основания неклассической философии, а также ее основные особенности. Научная революция начала XX века и философия науки. З.Фрейд и возникновение психоанализа. Позитивизм и его исторические формы	Сам. работа	2	4	УК-1.1, УК-1.2, УК-1.3, УК-1.4, УК-5.1, УК-5.2, УК-5.3, УК-5.4	Л2.3, Л2.4, Л1.1, Л1.2, Л2.1, Л2.2, Л1.3, Л1.4
3.9.	Философия Х. Ортега-и-Гассета (работа «Восстание масс»). Главные характеристики массы. Социальные предпосылки формирования массы. Роль либерализма в формировании массы. Насилие как средство самопрезентации масс. Тоталитарное сознание и тоталитарный режим – причина и следствие.	Практические	2	2	УК-1.1, УК-1.2, УК-1.3, УК-1.4, УК-5.1, УК-5.2, УК-5.3, УК-5.4	Л2.3, Л2.4, Л1.1, Л1.2, Л2.1, Л2.2, Л1.3, Л1.4
3.10.	Философия Х. Ортега-и-Гассета (работа «Восстание масс»). Главные характеристики массы. Социальные предпосылки формирования массы. Роль либерализма в формировании массы. Насилие как средство самопрезентации масс. Тоталитарное сознание и тоталитарный режим – причина и следствие.	Сам. работа	2	2	УК-1.1, УК-1.2, УК-1.3, УК-1.4, УК-5.1, УК-5.2, УК-5.3, УК-5.4	Л2.3, Л2.4, Л1.1, Л1.2, Л2.1, Л2.2, Л1.3, Л1.4
3.11.	Человек абсурдный в работе А. Камю «Бунтующий человек». Основные определения абсурда. Формы	Практические	2	2	УК-1.1, УК-1.2, УК-1.3, УК-1.4, УК-5.1, УК-5.2, УК-5.3, УК-5.4	Л2.3, Л2.4, Л1.1, Л1.2, Л2.1, Л2.2, Л1.3, Л1.4

Код занятия	Наименование разделов и тем	Вид занятия	Семестр	Часов	Компетенции	Литература
	проявления чувства абсурда. Основные исходы (следствия) абсурда.					
3.12.	Человек абсурдный в работе А. Камю «Бунтующий человек». Основные определения абсурда. Формы проявления чувства абсурда. Основные исходы (следствия) абсурда.	Сам. работа	2	2	УК-1.1, УК-1.2, УК-1.3, УК-1.4, УК-5.1, УК-5.2, УК-5.3, УК-5.4	Л2.3, Л2.4, Л1.1, Л1.2, Л2.1, Л2.2, Л1.3, Л1.4
3.13.	Проект постчеловеческого будущего Ф. Фукуямы. Проблемы в развитии биотехнологий революции. Взаимосвязь между религиозными убеждениями и развитием биотехнологий. Ключевые изменения природы человека.	Практические	2	2	УК-1.1, УК-1.2, УК-1.3, УК-1.4, УК-5.1, УК-5.2, УК-5.3, УК-5.4	Л2.3, Л2.4, Л1.1, Л1.2, Л2.1, Л2.2, Л1.3, Л1.4
3.14.	Проект постчеловеческого будущего Ф. Фукуямы. Проблемы в развитии биотехнологий революции. Взаимосвязь между религиозными убеждениями и развитием биотехнологий. Ключевые изменения природы человека.	Сам. работа	2	2	УК-1.1, УК-1.2, УК-1.3, УК-1.4, УК-5.1, УК-5.2, УК-5.3, УК-5.4	Л2.3, Л2.4, Л1.1, Л1.2, Л2.1, Л2.2, Л1.3, Л1.4
Раздел 4. Учение о бытии и познании						
4.1.	Бытие и небытие. Проблема ничто в истории философии. Концепция бытия и небытия у Парменида. Небытие как проблема схоластики. Небытие и простое отрицание. Решение проблемы небытия в формальной логике. Диалектическая версия проблемы ничто. Феноменологическая версия проблемы небытия. Экзистенциальная версия проблемы небытия. Понятие субстанции. Типы субстанциальной онтологии. Субстанция как единая первооснова качественного многообразия мира. Понятие субстанциальной основы бытия в истории	Лекции	2	2	УК-1.1, УК-1.2, УК-1.3, УК-1.4, УК-5.1, УК-5.2, УК-5.3, УК-5.4	Л2.3, Л2.4, Л1.1, Л1.2, Л2.1, Л2.2, Л1.3, Л1.4

Код занятия	Наименование разделов и тем	Вид занятия	Семестр	Часов	Компетенции	Литература
	философии. Категории субстанциальной онтологии.					
4.2.	Бытие и небытие. Проблема ничто в истории философии. Концепция бытия и небытия у Парменида. Небытие как проблема схоластики. Небытие и простое отрицание. Решение проблемы небытия в формальной логике. Диалектическая версия проблемы ничто. Феноменологическая версия проблемы небытия. Экзистенциальная версия проблемы небытия. Понятие субстанции. Типы субстанциальной онтологии. Субстанция как единая первооснова качественного многообразия мира. Понятие субстанциальной основы бытия в истории философии. Категории субстанциальной онтологии.	Сам. работа	2	4	УК-1.1, УК-1.2, УК-1.3, УК-1.4, УК-5.1, УК-5.2, УК-5.3, УК-5.4	Л2.3, Л2.4, Л1.1, Л1.2, Л2.1, Л2.2, Л1.3, Л1.4
4.3.	Постановка проблемы человека в экзистенциализме Ж.-П. Сартра (работа «Экзистенциализм – это гуманизм»). Принципиальное различие в оценке сущности и существования в экзистенциализме и предшествующих ему философских школах и направлениях. Свобода, забота, тревога, выбор, ответственность в экзистенциализме.	Практические	2	2	УК-1.1, УК-1.2, УК-1.3, УК-1.4, УК-5.1, УК-5.2, УК-5.3, УК-5.4	Л2.3, Л2.4, Л1.1, Л1.2, Л2.1, Л2.2, Л1.3, Л1.4
4.4.	Постановка проблемы человека в экзистенциализме Ж.-П. Сартра (работа «Экзистенциализм – это гуманизм»). Принципиальное различие в оценке сущности и существования в экзистенциализме и предшествующих ему	Сам. работа	2	2	УК-1.1, УК-1.2, УК-1.3, УК-1.4, УК-5.1, УК-5.2, УК-5.3, УК-5.4	Л2.3, Л2.4, Л1.1, Л1.2, Л2.1, Л2.2, Л1.3, Л1.4

Код занятия	Наименование разделов и тем	Вид занятия	Семестр	Часов	Компетенции	Литература
	философских школах и направлениях. Свобода, забота, тревога, выбор, ответственность в экзистенциализме.					
4.5.	Учение об истине. Онтологическое и гносеологическое измерения истины. Истина как истинное бытие. Истина как отношение к бытию. Истина как экзистенциальное переживание бытия. Социально-этическое измерение истины: правда и кривда. Классические концепции истины (корреспондентская, семантическая, конвенциональная, априористская), ее парадоксы и критика. Неклассические концепции истины (когерентная, прагматистская, диалектико-материалистическая, волюнтаристская, экономическая). Проблема критериев истины: «внутреннее совершенство и внешнее оправдание» (логические, эмпирические, практические, теоретические и др. аспекты). Парадокс Нельсона. Истина как оценка знания; истина как состояние, как акт и как процесс. Соотношение истины и мнения, истины и веры, истины и заблуждения, истины и познавательной ошибки. Истина и истинность. Истина как ценность.	Лекции	2	2	УК-1.1, УК-1.2, УК-1.3, УК-1.4, УК-5.1, УК-5.2, УК-5.3, УК-5.4	Л2.3, Л2.4, Л1.1, Л1.2, Л2.1, Л2.2, Л1.3, Л1.4
4.6.	Учение об истине. Онтологическое и гносеологическое измерения истины. Истина как истинное бытие. Истина как отношение к бытию. Истина как экзистенциальное переживание бытия. Социально-этическое	Сам. работа	2	4	УК-1.1, УК-1.2, УК-1.3, УК-1.4, УК-5.1, УК-5.2, УК-5.3, УК-5.4	Л2.3, Л2.4, Л1.1, Л1.2, Л2.1, Л2.2, Л1.3, Л1.4

Код занятия	Наименование разделов и тем	Вид занятия	Семестр	Часов	Компетенции	Литература
	<p>измерение истины: правда и кривда. Классические концепции истины (корреспондентская, семантическая, конвенциональная, априористская), ее парадоксы и критика. Неклассические концепции истины (когерентная, прагматистская, диалектико-материалистическая, волюнтаристская, экономическая). Проблема критериев истины: «внутреннее совершенство и внешнее оправдание» (логические, эмпирические, практические, теоретические и др. аспекты). Парадокс Нельсона. Истина как оценка знания; истина как состояние, как акт и как процесс. Соотношение истины и мнения, истины и веры, истины и заблуждения, истины и познавательной ошибки. Истина и истинность. Истина как ценность.</p>					

5. Фонд оценочных средств

5.1. Контрольные вопросы и задания для проведения текущего контроля и промежуточной аттестации по итогам освоения дисциплины

Оценочные материалы для текущего контроля размещены в онлайн-курсе Курс: Философия (универсальное ядро) (asu.ru) на образовательном портале

ОК-1: Способен осуществлять поиск, критический анализ и синтез информации, применять системный подход для решения поставленных задач

Тестовые задания (выбор одного ответа)

1. Ключевой категорией в философии А. Шопенгауэра является

1. воля
2. либидо
3. парадигма
4. экзистенция
5. вещь-в-себе

2. Философия А. Бергсона относится к направлению

1. философия жизни
2. философия Просвещения
3. неопозитивизм
4. аналитическая философия
5. структурализм

3. Кто из родоначальников философии первым назвал себя «философом», т.е. любящим мудрость, испытывающим к ней влечение?

1. Фалес;

2. Будда;
3. Гераклит;
4. Пифагор;
4. Какие из перечисленных школ, сформировавшихся в течение эпического периода древнеиндийской философии, отрицали авторитет вед?
 1. веданта;
 2. буддизм;
 3. йога;
 4. ньяя
5. Кто считается основателем джайнизма?
 1. Конфуций;
 2. Будда;
 3. Махавира Вардхамана;
 4. Кришна;
6. Определите содержание важнейшего философского понятия древнекитайской философии – сяо:
 1. сыновняя почтительность и почитание старшего брата;
 2. гуманность, милосердие, человечность;
 3. совершенный, благородный человек;
 4. ритуал, церемония, этикет;
7. Представителем экзистенциальной философии является:
 1. Ж.-П. Сартр
 2. О. Конт
 3. З. Фрейд
 4. Г. Риккерт
8. Важнейшей категорией в философии Ф. Ницше является:
 1. воля к власти
 2. экзистенция
 3. парадигма
 4. деконструкция
 5. понимание
9. Важнейшей работой М. Хайдеггера является:
 1. «Бытие и время»
 2. «Бытие и ничто»
 3. «Истина и метод»
 4. «Логико-философский трактат»
10. Мыслитель, полагавший, что человек движим, прежде всего, сексуальными инстинктами:
 1. Г.В.Ф. Гегель;
 2. Ф. Ницше;
 3. З. Фрейд;
 4. Ж.-П. Сартр.
11. Понятие общественно-экономической формации принадлежит:
 1. позитивизму;
 2. марксизму;
 3. фрейдизму;
 4. экзистенциализм
12. Философ – представитель направления «философия жизни»:
 1. А. Бергсон;
 2. И. Кант;
 3. Г.В.Ф. Гегель;
 4. Р. Декарт.
13. Впервые понятие «бытие» в философии использовал:
 1. Боэций;
 2. Плотин;
 3. Парменид;
 4. Г.В.Ф. Гегель.
14. Основная проблема, решавшаяся философами милетской школы:
 1. проблема познаваемости мира;
 2. проблема первичности материи или духа;
 3. проблема первоначала;
 4. проблема природы человеческой души.
15. Философ, автор «Феноменологии духа», «Науки логики», «Философии истории», «Философии права»:
 1. Г.В.Ф. Гегель;

2. И. Кант;
3. Б. Спиноза;
4. Р. Декарт.

Ключ к тестам

№ ответ

- 1 1
- 2 1
- 3 4
- 4 2
- 5 3
- 6 1
- 7 1
- 8 1
- 9 1
- 10 3
- 11 2
- 12 1
- 13 3
- 14 3
- 15 1

Критерии оценивания:

Каждое задание оценивается 1 баллом. Оценивание КИМ:

«зачтено» – верно выполнено более 60% заданий.

«не зачтено» – верно выполнено менее 60% задании

Контрольные вопросы

1. Что является первоосновой всего сущего согласно Анаксимену?

Ответ – воздух.

2. Что лежит в основе бытия по мнению античного философа Демокрита?

Ответ – атомы.

3. Метод в философии, согласно которому истина «рождается» в диалоге?

Ответ – майевтика.

4. Основная работа Конфуция?

Ответ - «Лунь-юй».

5. Кому принадлежит тезис «человек есть мера всех вещей»?

Ответ – Протагор.

9. Какие ситуации выдвигаются на первый план экзистенциалистами в понимании человеческого бытия?

Ответ - пограничные ситуации.

10. «Философская позиция, отрицающая возможность достоверного познания сущности окружающей человека действительности, – это позиция ...»

Ответ – агностицизма.

11. Кого из древнегреческих философов называли «учителями мудрости»?

Ответ – софистов.

12. Раздел философии исследующий проблемы познания?

Ответ – гносеология.

13. Исторической формой социально-культурных и жизненных регулятивов наряду с мифологией и философией является?

Ответ – религия.

14. Аристотель определяет человека как разумное и ... животное?

Ответ – политическое.

15. Заключительной философской частью вед являются?

Ответ – упанишады.

16. Философское направление, разработавшее учение о четырёх благородных истинах?

Ответ – буддизм.

17. Господствующая в философии средневековья концепция творения мира и соотношения Бога и мира?

Ответ – креационизм.

18. Общественная модель, разработанная Т. Гоббсом?

Ответ – теория общественного договора.

19. Какие формы правления выделял французский философ эпохи Просвещения Ш. Монтескье?

Ответ – республиканская, монархическая, деспотическая.

20. Как И. Кант охарактеризовал воспринимаемую человеком действительность?

Ответ – мир явлений.

ОК-4: Способен воспринимать межкультурное разнообразие общества в социально-историческом, этическом и философском контекстах

1. Направление современной философии, являющееся материалистическим:

1. неотомизм;
2. марксизм;
3. экзистенциализм;
4. феноменология.

2. В марксизме главным в развитии общества считается:

1. народонаселение;
2. географическая среда;
3. воля личности;
4. способ производства материальных благ.

3. Школа в древнекитайской философии, полагавшее главными принципами управления государством награды и наказания:

1. легизм;
 2. даосизм;
 3. моизм;
 4. конфуцианство.
4. «Ошибка выжившего» впервые описана в работе этого философа:

1. Р.Декарт;
2. Вольтер;
3. Р.Бэкон;
4. Ф.Бэкон.

5. Исчезновение субъекта провозгласили представители этого философского направления:

1. постмодернизм;
2. метамодернизм;
3. модернизм;
4. домодернизм.

6. Одним из ключевых понятий, с помощью которого Ж.Бодрийяр описывает социальную реальность является:

1. ризома;
2. символ;
3. означающее;
4. симулякр.

7. К представителям философии 20 века относится:

1. Г.Миллер;
2. Ф.Кафка;
3. Ж.Делез;
4. Ж.Ламетри.

8. Основной объект исследования, мера вещей и отношений в эпоху Возрождения:

1. человек;
2. Бог;
3. природа;
4. космос.

9. Философия в середине века занимала подчиненное положение по отношению к:

1. богословию;
2. науке;
3. психологии;
4. этике.

10. Основным методом научного познания, согласно Ф. Бэкону, должен стать:

1. апофатический;
2. индуктивный;
3. дедуктивный;
4. диалектический.

11. Согласно психоаналитическому учению З.Фрейда, жизнь в целом и большинство конкретных поступков человека определяется:

1. разумом;
2. мышлением;

3. рассудком;
4. бессознательным.
12. С именем какого философа связана традиция европейского рационализма:
 1. Ф. Бэкон;
 2. Р. Декарт;
 3. Т. Гоббс;
 4. Б. Спиноза.
 5. Дж. Локк.
13. Кто из философов считал естественным состоянием «войну всех против всех»:
 1. Д. Бруно;
 2. Т. Мор;
 3. Т. Гоббс.
 4. Д. Дидро;
14. Назовите форму бытия, находящуюся в центре проблематики экзистенциализма:
 1. бытие природы;
 2. индивидуальное бытие человека;
 3. бытие абсолютного;
 4. бытие общества.
15. Объектом философии является:
 1. мир в целом
 2. мир природы
 3. общество
 4. трансцендентное

Ключ к тестам

№ ответ

- 1 2
- 2 4
- 3 1
- 4 4
- 5 1
- 6 4
- 7 3
- 8 1
- 9 1
- 10 2
- 11 4
- 12 2
- 13 3
- 14 2
- 15 1

Каждое задание оценивается 1 баллом. Оценивание КИМ:

«зачтено» – верно выполнено более 60% заданий.

«не зачтено» – верно выполнено менее 60% задании

Контрольные вопросы:

1. Назовите философскую школу, к которой относятся Сенека, Марк Аврелий, Эпиктет.
Ответ – стоицизм.
2. Этический принцип, согласно которому основным мотивом и смыслом человеческой жизни является наслаждение?
Ответ – гедонизм.
3. Учение о сотворении мира Богом.
Ответ – креационизм.
4. Установка, согласно которой универсалии существуют до, вне и помимо единичных вещей.
Ответ – номинализм.
5. Учение, согласно которому реально существует лишь единичное, в то время как общие понятия есть не более, чем имена, звуки.
Ответ – реализм.
6. Учение средневековой философии об истолковании исторического процесса как осуществлении замысла

Бога?

Ответ – провиденциализм.

7. Какой принцип лежал в основе философии Дж. Беркли?

Ответ – «существовать – значит быть воспринимаемым».

8. Основоположителем какого гносеологического учения является Р. Декарт?

Ответ – рационализм.

9. Материалистические концепции утверждают, что ... является способом существования материи.

Ответ – движение.

10. Что античный философ Гераклит полагал в качестве образа вечного движения?

Ответ – огонь.

11. Главный фактор общественного развития в концепции К. Маркса?

Ответ – производственные силы.

12. Современное направление в науке, изучающее нестабильность самоорганизующихся систем?

Ответ – синергетика.

13. Объективная, существенная, необходимая, внутренняя, повторяющаяся, устойчивая связь (отношение) между явлениями и процессами?

Ответ – закон.

14. Согласно определению В.И. Ленина ... – это «большие группы людей, различающиеся их местом в исторически определенной системе общественного производства...».

Ответ – классы.

15. Течение средневековой философии, согласно которому общее существует реально в виде некой сущности?

Ответ – реализм.

16. Какую формулу определения права предложил немецкий философ И. Кант?

Ответ – «равенство в свободе по всеобщему закону».

17. Совокупностью исторически сложившихся форм совместной деятельности людей является?

Ответ – общество.

18. Что понимается под общественной формацией в марксистской философии?

Ответ – исторический тип общества.

19. Наука об отношениях, существующих между людьми, и об обязанностях, вытекающих из этих отношений.

Ответ – этика.

20. Система неписаных законов, являющихся регуляторами поведения человека в обществе.

Ответ – мораль.

5.2. Темы письменных работ для проведения текущего контроля (эссе, рефераты, курсовые работы и др.)

Не предусмотрены

5.3. Фонд оценочных средств для проведения промежуточной аттестации

1. Предмет философии. Функции философии. Место философии в духовной жизни общества.
2. Проблема генезиса древнеиндийской философской мысли.
3. Этапы развития древнеиндийской философии. Ортодоксальные и неортодоксальные философские течения и школы.
4. Специфические черты философии древней Индии.
5. Проблема генезиса и развития китайской философской мысли. Вопрос о происхождении школ.
6. Специфические черты древнекитайской философии.
7. Философские идеи Конфуция и основные категории даосской философии. Основные школы древнекитайской философии: даосизм, конфуцианство, дзен-буддизм.
8. Место философии Нового времени в истории философии.
9. Главные направления нововременной философии.
10. Эмпиризм Фр. Бэкона. Рационализм Р. Декарта.
11. Общая характеристика философии Просвещения: деизм, механицизм и антиисторизм французских философов XVIII в.
12. Сенсуализм и рационализм деятелей Просвещения.
13. Критическая направленность философии Ф.М. Вольтера. Вольтер (Франсуа Мари Аруэ).
14. Специфические черты философии А. Шопенгауэра.
15. Метафизика А. Шопенгауэра: мир как воля и представление.
16. Философия Фр. Ницше: учение о «дионисийском» и «аполлоновском» началах мира и культуры.
17. Программа переоценки религиозных и моральных ценностей в философии Фр. Ницше.

18. Феноменология М. Хайдеггера: критика классической метафизики и принципы экзистенциально-феноменологического анализа.
19. Категориальная «четверица» и пластика языка у М. Хайдеггера. Язык как «дом бытия» Проблема ничто и «говорящего молчания».
20. Идея «усредненной понятливости» категории бытия в философии М. Хайдеггера и проблема «герменевтического круга». «Essentia» и «Existentia» «Dasein» и «Das Man».
21. Социокультурные предпосылки и философские основания неклассической философии, а также ее основные особенности.
22. Научная революция начала XX века и философия науки.
23. З.Фрейд и возникновение психоанализа.
24. Позитивизм и его исторические формы.
25. Бытие, сущее и существующее: критический анализ.
26. Субстанция как единая первооснова качественного многообразия мира. Понятие субстанциальной основы бытия в истории философии.
27. Человеческая жизнь как экзистенция. Феноменологические концепции бытия.
28. Знание и познание. Понятия субъекта и объекта познания.
29. Понятие истины. Абсолютная истина. Относительность истины. Абстрактная и конкретная истины.
30. Критерии истинности знаний.

6. Учебно-методическое и информационное обеспечение дисциплины

6.1. Рекомендуемая литература				
6.1.1. Основная литература				
	Авторы	Заглавие	Издательство, год	Эл. адрес
Л1.1	Гуревич П.С.	Философия: учебник для академического бакалавриата	Издательство Юрайт,, 2021	https://urait.ru/book/filosofiya-475529
Л1.2	Родзинский Д. Л.	Философия: учебное пособие для академического бакалавриата	М. : Издательство Юрайт, 2021	https://urait.ru/book/filosofiya-472382
Л1.3	Ивин А. А., Никитина И. П.	ФИЛОСОФИЯ. Учебник для академического бакалавриата: Гриф УМО ВО	М.:Издательство Юрайт, 2019	https://biblio-online.ru/book/54A6E2E0-CE4B-4DB5-9B81-03BBA71B54B3
Л1.4	Светлов, В. А.	Философия : учебное пособие для вузов	Издательство Юрайт, 2020	https://biblio-online.ru/bcode/453120
6.1.2. Дополнительная литература				
	Авторы	Заглавие	Издательство, год	Эл. адрес
Л2.1	Гриненко, Г. В.	История философии в 2 ч. Часть 1. От древнего мира до эпохи просвещения : учебник для академического бакалавриата	М. : Издательство Юрайт, 2018	www.biblio-online.ru/book/6ABD6C1A-A2C5-4F9B-B75D-802C7016B0E5
Л2.2	Гриненко, Г. В.	История философии в 2 ч. Часть 2. : учебник для академического бакалавриата	М. : Издательство Юрайт, , 2018	https://urait.ru/bcode/470524
Л2.3	Бессонов Б.Н.	История философии: Учебное пособие	М : Издательство Юрайт, 2018	http://www.biblio-online.ru/book/DD2FBCA9-239B-42C9-AC53-9C9CEAD9941

				C?
Л2.4	Лебедев С.А.	Философия науки : Учебное пособие	М.:ЮРАЙТ, 2018	www.biblio-online.ru/book/ 96CAA82F-C430-46E9-B5 17-257F5DA6567A.
6.2. Перечень ресурсов информационно-телекоммуникационной сети "Интернет"				
	Название		Эл. адрес	
Э1	Сайт «Философия без границ»		http://platonanet.org.ua/	
Э2	Журнал «Вопросы философии»		http://vphil.ru/	
Э3	Библиотека по философии		http://lib.ru/FILOSOF/	
Э4	Сайт «Философы древности»		http://www.philosoma.ru/	
Э5	Институт философии РАН: философия в России		www.philosophy.ru	
Э6	Научная электронная библиотека ФГБОУ ВПО «АлтГУ»		http://www.lib.asu.ru	
Э7	ЭБС АлтГУ		http://elibrary.asu.ru/	
Э8	ЭБС «Лань»		http://www.e.lanbook.com	
Э9	Университетская библиотека ONLINE		http://www.biblioclub.ru	
Э10	ЭБС издательства «Юрайт»		https://www.biblio-online.ru/	
Э11	Научная электронная библиотека		http://www.elibrary.ru	
Э12	Курс на ЕОП		https://portal.edu.asu.ru/course/view.php?id=4023	
6.3. Перечень программного обеспечения				
MS Office 10: Word, Excel, PowerPoint Microsoft Windows 7-Zip AcrobatReader				
6.4. Перечень информационных справочных систем				
Сайт «Философия без границ». Режим доступа: http://platonanet.org.ua/ Журнал «Вопросы философии». Режим доступа: http://vphil.ru/ Библиотека по философии. Режим доступа: http://lib.ru/FILOSOF/ Сайт «Философы древности». Режим доступа: http://www.philosoma.ru/ Институт философии РАН: философия в России (www.philosophy.ru) LIBRARY.RU Информационно-справочный портал при поддержке Министерства культуры РФ (http://www.library.ru/) http://www.lib.asu.ru – Научная электронная библиотека ФГБОУ ВПО «АлтГУ»; http://elibrary.asu.ru/ - ЭБС АлтГУ; http://www.e.lanbook.com – ЭБС «Лань»; http://www.biblioclub.ru – Университетская библиотека ONLINE; https://www.biblio-online.ru/ - ЭБС издательства «Юрайт»; http://www.elibrary.ru – Научная электронная библиотека. Электронная библиотека по философии: http://rilosof.historic.ru ; Интернет-библиотека Института философии РАН http://www.philosophy.ru/library/library.html Электронная база данных «Scopus» (http://www.scopus.com)				

7. Материально-техническое обеспечение дисциплины

Аудитория	Назначение	Оборудование
Учебная аудитория	для проведения занятий лекционного типа, занятий семинарского типа (лабораторных и(или) практических), групповых и индивидуальных консультаций, текущего контроля и промежуточной аттестации, курсового проектирования (выполнения курсовых работ), проведения практик	Стандартное оборудование (учебная мебель для обучающихся, рабочее место преподавателя, доска)
Помещение для самостоятельной работы	помещение для самостоятельной работы обучающихся	Компьютеры, ноутбуки с подключением к информационно-телекоммуникационной сети «Интернет», доступом в электронную информационно-образовательную среду АлтГУ

8. Методические указания для обучающихся по освоению дисциплины

Методические рекомендации по организации самостоятельной работы студентов.

В процессе освоения данного курса студенты должны усвоить его категориальный аппарат. Для наиболее эффективного усвоения материала в процессе изучения курса особое место уделяется развитию творческих способностей студентов. Учебный процесс ориентируется на саморазвивающуюся личность, которая стремится к самопознанию и принятию самостоятельных решений.

Самостоятельная работа студентов проводится с целью:

1. закрепления знаний обучающегося по изучаемой дисциплине;
2. углубления и расширения общекультурного уровня студента;
3. формирования умений подбирать и использовать научную, справочную и др. литературу;
4. развития познавательных способностей студента, а также его творческого потенциала;
5. формирования навыков научно-исследовательской работы.

Для достижения указанных целей студент должен решать следующие задачи:

1. изучить рекомендованную литературу, уделяя особое внимание первоисточникам;
2. выполнять предлагаемые задания;
3. выполнять требования, предъявляемые преподавателем при подготовке к практическим занятиям.

Методическое описание порядка проведения (процедуры) оценивания усвоенных компетенций в процессе практических занятий.

Практическое занятие проводится по оригинальному философскому источнику. Студенту для прочтения и анализа предлагается не более 30 страниц текста, а также учебная литература для оптимального его усвоения. Предлагаемые в плане практического занятия контрольные вопросы детализируют основные вопросы практического занятия и помогают студенту подготовить ответы на них. Основные вопросы практического занятия формулируются по оригинальному источнику и предполагают его анализ и аргументированную критику, а не комментирование или пассивное воспроизведение. Практическое занятие проходит в форме диалога и полилога. После ответа предлагаются дополнения, задаются вопросы на углубление материала, обсуждаются спорные моменты, расставляются необходимые акценты. Для формирования и закрепления умений и навыков студентам предлагается решение практических заданий по теме занятия. За практическое занятие студент по 4-балльной шкале может получить оценку «удовлетворительно», «хорошо» или «отлично» либо при условии отличного ответа на основной вопрос и решении практического задания, либо в случае непрерывного участия в работе практического занятия. По итогам практических занятий, при условии постоянной работы на них, студент может по 4-балльной шкале получить оценку «удовлетворительно», «хорошо» или «отлично» (медианная оценка), которая учитывается при проведении зачета.

Методическое описание порядка проведения (процедуры) оценивания усвоенных компетенций на зачете.

Студент может сдать зачет либо по итогам практических занятий, либо по вопросам к зачету в исключительно дистанционной форме.

По итогам практических занятий, студент может по 4-бальной шкале оценку «удовлетворительно», «хорошо» или «отлично», что соответствует оценке «зачтено».

По вопросам к зачету в исключительно дистанционной форме. В вопросы к зачету включены теоретические и практические вопросы по тематике курса. Данные вопросы определяют для студентов те основные дидактические единицы курса, которые будут вынесены на зачет и в рамках которых будут предложены теоретические и практические задания, соответствующие тематике и структуре курса, направленные на реализацию содержания формируемых компетенций.

Зачет в дистанционной форме проводится в электронном курсе «Философия (универсальное ядро)», размещенном на Едином образовательном портале АлтГУ <https://portal.edu.asu.ru/course/view.php?id=4023>.

Контрольно-измерительный материал зачета включает 2 типа заданий: тестирование и индивидуальное практическое задание в виде эссе, требующее развернутого и аргументированного ответа с опорой на изученные в течение семестра философские концепции и источники.

Тест включает 20 конкретных теоретических и практических заданий по всем разделам курса, соответствующих списку общих вопросов к зачету. На ответ на вопросы теста студенту отводится 30 минут.

По итогам тестирования студент может получить от 50 до 100 баллов, что соответствует оценке «зачтено», либо от 0 до 49 баллов, что соответствует оценке «не зачтено».

На выполнение индивидуального практического задания в форме эссе студенту отводится 30 минут. По итогам выполнения этого задания студент может получить от 50 до 100 баллов, что соответствует оценке «зачтено», либо от 0 до 49 баллов, что соответствует оценке «не зачтено».

Общий порядок проведения процедур оценивания знаний, умений, навыков и (или) опыта деятельности, характеризующих этапы формирования компетенций определены в «Положении о проведении текущего контроля успеваемости и промежуточной аттестации обучающихся по образовательным программам высшего образования в ФГБОУ ВПО «Алтайский государственный университет» от 29.09.2017, №1181/п.

МИНОБРНАУКИ РОССИИ

федеральное государственное бюджетное образовательное учреждение высшего образования

«Алтайский государственный университет»

Человек в современном мире рабочая программа дисциплины

Закреплена за кафедрой	Кафедра экономики и эконометрики
Направление подготовки	35.03.10. Ландшафтная архитектура
Профиль	Ландшафтное проектирование и дизайн окружающей среды
Форма обучения	Очная
Общая трудоемкость	6 ЗЕТ
Учебный план	35_03_10_Ландшафтная архитектура_ЛПиДОС-2021

Часов по учебному плану	216	Виды контроля по семестрам	
в том числе:		экзамены:	2
аудиторные занятия	72		
самостоятельная работа	117		
контроль	27		

Распределение часов по семестрам

Курс (семестр)	1 (2)		Итого	
	Неделя 19			
Вид занятий	УП	РПД	УП	РПД
Лекции	40	40	40	40
Практические	32	32	32	32
Сам. работа	117	117	117	117
Часы на контроль	27	27	27	27
Итого	216	216	216	216

Программу составил(и):
д.э.н., Профессор, Шваков Евгений Евгеньевич

Рецензент(ы):
к.э.н., Доцент, Деркач Н.О.

Рабочая программа дисциплины
Человек в современном мире

разработана в соответствии с ФГОС:
Федеральный государственный образовательный стандарт высшего образования - бакалавриат по направлению подготовки 35.03.10 Ландшафтная архитектура (приказ Минобрнауки России от 01.08.2017 г. № 736)

составлена на основании учебного плана:
35.03.10 Ландшафтная архитектура
утвержденного учёным советом вуза от 27.04.2021 протокол № 6.

Рабочая программа одобрена на заседании кафедры
Кафедра экономики и эконометрики

Протокол от 07.06.2023 г. № 9
Срок действия программы: 20232024 уч. г.

Заведующий кафедрой
Шваков Евгений Евгеньевич

Визирование РПД для исполнения в очередном учебном году

Рабочая программа пересмотрена, обсуждена и одобрена для
исполнения в 2023-2024 учебном году на заседании кафедры

Кафедра экономики и эконометрики

Протокол от 07.06.2023 г. № 9
Заведующий кафедрой *Шваков Евгений Евгеньевич*

1. Цели освоения дисциплины

1.1.	<p>формирование знаний об основных сферах жизнедеятельности человека и роли в них экономики, формирование умений и навыков умений и навыков поиска необходимой информации для изучения проблем и практических ситуаций, с которыми сталкивается человек в своей жизнедеятельности, на основе системного подхода, умений и навыков их анализа (включая проведение необходимых экономических расчетов) и выстраивание коммуникаций при их обсуждении с учетом культурного, религиозного, этнического, социального многообразия современного общества. Каждый из разделов курсов предполагает приобретение знаний, а также формирование умений и навыков умений и навыков поиска необходимой информации для изучения проблем и практических ситуаций, с которыми сталкивается человек в следующих сферах своей жизнедеятельности:</p> <ul style="list-style-type: none">- в системе хозяйствования как первичной сфере жизнедеятельности человека;- в сфере экономики;- в системе права;- в системе политических и властных отношений;- в сфере культуры в части ее влияние на экономическое поведение человека.
------	---

2. Место дисциплины в структуре ООП

Цикл (раздел) ООП: Б1.О.01

3. Компетенции обучающегося, формируемые в результате освоения дисциплины

УК-1	Способен осуществлять поиск, критический анализ и синтез информации, применять системный подход для решения поставленных задач
УК-1.1	Знает основные теоретико-методологические положения системного подхода как научной и философской категории
УК-1.2	Осуществляет поиск информации для решения поставленной задачи по различным типам запросов
УК-1.3	Сопоставляет разные источники информации с целью выявления их противоречий и поиска достоверных суждений
УК-1.4	Анализирует информацию и предлагает возможные варианты решения поставленной задачи, оценивая их достоинства и недостатки
УК-10	Способен формировать нетерпимое отношение к проявлениям экстремизма, терроризма, коррупционному поведению и противодействовать им в профессиональной деятельности
УК-10.1	Знает основные понятия экстремизма, терроризма, коррупционного поведения, их основные признаки, актуальные направления государственной политики в сфере противодействия экстремизму, терроризму, коррупции; о негативных последствиях, наступающих в случае привлечения к ответственности за подобные нарушения
УК-10.2	Умеет критически оценивать и выбирать правомерные инструменты формирования нетерпимого отношения к проявлениям экстремизма, терроризма и коррупционного поведения, в том числе в профессиональной деятельности
УК-3	Способен осуществлять социальное взаимодействие и реализовывать свою роль в команде
УК-3.1	Знает концепции, принципы и методы построения эффективной работы в команде с учетом правовых и этических принципов и норм социального взаимодействия, существенные характеристики и типологию лидерства
УК-3.2	Участствует в обмене информацией, знаниями и опытом в интересах выполнения командного задачи, презентуя профессиональные задачи
УК-3.3	Владеет способами самодиагностики определения своего ролевого статуса в команде, приемами эффективного социального взаимодействия и способами их правовой и этической оценки, коммуникативными навыками

УК-5	Способен воспринимать межкультурное разнообразие общества в социально-историческом, этическом и философском контекстах
УК-5.1	Знает основные подходы к изучению культурных явлений; многообразие культур и цивилизаций в их взаимодействии во временной ретроспективе, формы межкультурного взаимодействия; особенности и этапы развития духовной и материальной культуры народов мира
УК-5.2	Применяет знания особенностей межкультурного взаимодействия в практической деятельности; критически осмысливает и формирует собственную позицию по отношению к явлениям современной жизни с учетом их культурно- исторической обусловленности
УК-5.3	Владеет нормами взаимодействия и толерантного поведения в условиях культурного, религиозного, этнического, социального многообразия современного общества
УК-5.4	Владеет приемами презентации результатов собственных теоретических изысканий в области межкультурного взаимодействия
УК-9	Способен принимать обоснованные экономические решения в различных областях жизнедеятельности
УК-9.1	Знает базовые экономические понятия, объективные основы функционирования экономики и поведения домохозяйств и его субъектов; ресурсные ограничения экономического развития и особенности циклического развития рыночной экономики; понятие общественных благ, роль государства в их обеспечении и возможностях их получения домохозяйствами, основы функционирования финансовых рынков и принятия домохозяйствами инвестиционных решений
УК-9.2	Умеет использовать понятийный аппарат экономической науки для описания экономических и финансовых процессов функционирования домохозяйств; искать и собирать финансовую и экономическую информацию для принятия обоснованных решений; анализировать финансовую и экономическую информацию, необходимую для принятия обоснованных решений в сфере экономики домохозяйства; оценивать процентные, кредитные, курсовые, рыночные, операционные, общеэкономические, политические риски неблагоприятных экономических и политических событий для экономики домохозяйства; решать типичные задачи, связанные с личным финансовым планированием
УК-9.3	Владеет методами оценки будущих доходов и расходов домохозяйства, сравнение условий различных финансовых продуктов и условий инвестирования личных доходов; навыками решения типичных задач в сфере личного экономического и финансового планирования

В результате освоения дисциплины обучающийся должен

3.1.	Знать:
3.1.1.	<p>УК-1.1. Знает основные теоретико-методологические положения системного подхода как научной и философской категории.</p> <p>УК-3.1. Знает концепции, принципы и методы построения эффективной работы в команде с учетом правовых и этических принципов и норм социального взаимодействия, существенные характеристики и типологию лидерства.</p> <p>УК-5.1. Знает основные подходы к изучению культурных явлений; многообразие культур и цивилизаций в их взаимодействии во временной ретроспективе, формы межкультурного взаимодействия; особенности и этапы развития духовной и материальной культуры народов мира.</p> <p>УК-9.1. Знает базовые экономические понятия, объективные основы функционирования экономики и поведения домохозяйств и его субъектов; ресурсные ограничения экономического развития и особенности циклического развития рыночной экономики; понятие общественных благ, роль государства в их обеспечении и возможностях их получения домохозяйствами, основы функционирования финансовых рынков и принятия домохозяйствами инвестиционных решений,</p> <p>УК-10: Рассказывает о действующих правовых нормах российского законодательства, обеспечивающих борьбу с коррупцией в различных областях жизнедеятельности</p>
3.2.	Уметь:

3.2.1.	<p>УК-1.2. Осуществляет поиск информации для решения поставленной задачи по различным типам запросов.</p> <p>УК-3.2. Участвует в обмене информацией, знаниями и опытом в интересах выполнения командной задачи, презентуя профессиональные задачи.</p> <p>УК-5.2. Применяет знания особенностей межкультурного взаимодействия в практической деятельности; критически осмысливает и формирует собственную позицию по отношению к явлениям современной жизни с учетом их культурно-исторической обусловленности.</p> <p>УК-9.2. Умеет использовать понятийный аппарат экономической науки для описания экономических и финансовых процессов функционирования домохозяйств; искать и собирать финансовую и экономическую информацию для принятия обоснованных решений; анализировать финансовую и экономическую информацию, необходимую для принятия обоснованных решений в сфере экономики домохозяйства; оценивать процентные, кредитные, курсовые, рыночные, операционные, общеэкономические, политические риски неблагоприятных экономических и политических событий для экономики домохозяйства; решать типичные задачи, связанные с личным финансовым планированием.</p> <p>УК- 10. Умеет применять законодательство РФ в различных областях жизнедеятельности в т.ч. по борьбе с коррупцией</p>
3.3.	Иметь навыки и (или) опыт деятельности (владеть):
3.3.1.	<p>УК-1.3. Сопоставляет разные источники информации с целью выявления их противоречий и поиска достоверных суждений.</p> <p>УК-1.4. Анализирует информацию и предлагает возможные варианты решения поставленной задачи, оценивая их достоинства и недостатки</p> <p>УК-3.3. Владеет способами самодиагностики определения своего ролевого статуса в команде, приемами эффективного социального взаимодействия и способами их правовой и этической оценки, коммуникативными навыками.</p> <p>УК-5.3. Владеет нормами взаимодействия и толерантного поведения в условиях культурного, религиозного, этнического, социального многообразия современного общества.</p> <p>УК-5.4. Владеет приемами презентации результатов собственных теоретических изысканий в области межкультурного взаимодействия.</p> <p>УК-9.3. Владеет методами оценки будущих доходов и расходов домохозяйства, сравнение условий различных финансовых продуктов и условий инвестирования личных доходов; навыками решения типичных задач в сфере личного экономического и финансового планирования.</p> <p>УК-10. Способен выявлять коррупционные признаки</p>

4. Структура и содержание дисциплины

Код занятия	Наименование разделов и тем	Вид занятия	Семестр	Часов	Компетенции	Литература
Раздел 1. ХОЗЯЙСТВОВАНИЕ КАК ПЕРВИЧНАЯ СФЕРА ЖИЗНЕДЕЯТЕЛЬНОСТИ ЧЕЛОВЕКА						
1.1.	Жизнедеятельность человека и хозяйствование	Лекции	2	2		Л1.1, Л1.2, Л1.3, Л2.1, Л2.2
1.2.	Жизнедеятельность человека и хозяйствование	Практические	2	2		Л1.1, Л1.2, Л1.3, Л2.1, Л2.2
1.3.	Жизнедеятельность человека и хозяйствование	Сам. работа	2	6		Л1.1, Л1.2, Л1.3, Л2.1, Л2.2
1.4.	Сущность хозяйственной деятельности человека	Лекции	2	2		Л1.1, Л1.2, Л1.3, Л2.1, Л2.2
1.5.	Сущность хозяйственной	Практические	2	2		Л1.1, Л1.2, Л1.3, Л2.1,

Код занятия	Наименование разделов и тем	Вид занятия	Семестр	Часов	Компетенции	Литература
	деятельности человека					Л2.2
1.6.	Сущность хозяйственной деятельности человека	Сам. работа	2	6		Л1.1, Л1.2, Л1.3, Л2.1, Л2.2
1.7.	Модели поведения человека в мире хозяйствования	Лекции	2	2		Л1.1, Л1.2, Л1.3, Л2.1, Л2.2
1.8.	Модели поведения человека в мире хозяйствования	Практические	2	2		Л1.1, Л1.2, Л1.3, Л2.1, Л2.2
1.9.	Модели поведения человека в мире хозяйствования	Сам. работа	2	6		Л1.1, Л1.2, Л1.3, Л2.1, Л2.2
Раздел 2. ПОВЕДЕНИЕ И ВЫБОР ЧЕЛОВЕКА В СФЕРЕ ЭКОНОМИКИ						
2.1.	Человек на рынке труда	Лекции	2	2		Л1.1, Л1.2, Л1.3, Л2.1, Л2.2
2.2.	Человек на рынке труда	Практические	2	2		Л1.1, Л1.2, Л1.3, Л2.1, Л2.2
2.3.	Человек на рынке труда	Сам. работа	2	6		Л1.1, Л1.2, Л1.3, Л2.1, Л2.2
2.4.	Человек на рынке товаров и услуг	Лекции	2	2		Л1.1, Л1.2, Л1.3, Л2.1, Л2.2
2.5.	Человек на рынке товаров и услуг	Практические	2	2		Л1.1, Л1.2, Л1.3, Л2.1, Л2.2
2.6.	Человек на рынке товаров и услуг	Сам. работа	2	7		Л1.1, Л1.2, Л1.3, Л2.1, Л2.2
2.7.	Человек рациональный и его экономическое поведение	Лекции	2	2		Л1.1, Л1.2, Л1.3, Л2.1, Л2.2
2.8.	Человек рациональный и его экономическое поведение	Практические	2	2		Л1.1, Л1.2, Л1.3, Л2.1, Л2.2
2.9.	Человек рациональный и его экономическое поведение	Сам. работа	2	6		Л1.1, Л1.2, Л1.3, Л2.1, Л2.2
2.10.	Человек в мире современных денег	Лекции	2	2		Л1.1, Л1.2, Л1.3, Л2.1, Л2.2
2.11.	Человек в мире современных денег	Практические	2	2		Л1.1, Л1.2, Л1.3, Л2.1, Л2.2
2.12.	Человек в мире современных денег	Сам. работа	2	7		Л1.1, Л1.2, Л1.3, Л2.1,

Код занятия	Наименование разделов и тем	Вид занятия	Семестр	Часов	Компетенции	Литература
						Л2.2
2.13.	Человек в мире кредита и на финансовом рынке	Лекции	2	2		Л1.1, Л1.2, Л1.3, Л2.1, Л2.2
2.14.	Человек в мире кредита и на финансовом рынке	Практические	2	2		Л1.1, Л1.2, Л1.3, Л2.1, Л2.2
2.15.	Человек в мире кредита и на финансовом рынке	Сам. работа	2	7		Л1.1, Л1.2, Л1.3, Л2.1, Л2.2
2.16.	Человек и его взаимоотношения с государством	Лекции	2	4		Л1.1, Л1.2, Л1.3, Л2.1, Л2.2
2.17.	Человек и его взаимоотношения с государством	Практические	2	2		Л1.1, Л1.2, Л1.3, Л2.1, Л2.2
2.18.	Человек и его взаимоотношения с государством	Сам. работа	2	7		Л1.1, Л1.2, Л1.3, Л2.1, Л2.2
2.19.	Современная мировая экономика и человек	Лекции	2	2		Л1.1, Л1.2, Л1.3, Л2.1, Л2.2
2.20.	Современная мировая экономика и человек	Практические	2	2		Л1.1, Л1.2, Л1.3, Л2.1, Л2.2
2.21.	Современная мировая экономика и человек	Сам. работа	2	6		Л1.1, Л1.2, Л1.3, Л2.1, Л2.2
Раздел 3. ЧЕЛОВЕК В СИСТЕМЕ ПРАВА						
3.1.	Человек в системе хозяйственного права	Лекции	2	2		Л1.1, Л1.2, Л1.3, Л2.1, Л2.2
3.2.	Человек в системе хозяйственного права	Практические	2	2		Л1.1, Л1.2, Л1.3, Л2.1, Л2.2
3.3.	Человек в системе хозяйственного права	Сам. работа	2	7		Л1.1, Л1.2, Л1.3, Л2.1, Л2.2
3.4.	Собственность как правовое отношение	Лекции	2	2		Л1.1, Л1.2, Л1.3, Л2.1, Л2.2
3.5.	Собственность как правовое отношение	Практические	2	2		Л1.1, Л1.2, Л1.3, Л2.1, Л2.2
3.6.	Собственность как правовое отношение	Сам. работа	2	6		Л1.1, Л1.2, Л1.3, Л2.1, Л2.2
Раздел 4. ЧЕЛОВЕК В СИСТЕМЕ ПОЛИТИЧЕСКИХ И ВЛАСТНЫХ ОТНОШЕНИЙ						

Код занятия	Наименование разделов и тем	Вид занятия	Семестр	Часов	Компетенции	Литература
4.1.	Человек как субъект политики и власти	Лекции	2	2		Л1.1, Л1.2, Л1.3, Л2.1, Л2.2
4.2.	Человек как субъект политики и власти	Практические	2	1		Л1.1, Л1.2, Л1.3, Л2.1, Л2.2
4.3.	Человек как субъект политики и власти	Сам. работа	2	7		Л1.1, Л1.2, Л1.3, Л2.1, Л2.2
4.4.	Человек и власть государства	Лекции	2	2		Л1.1, Л1.2, Л1.3, Л2.1, Л2.2
4.5.	Человек и власть государства	Практические	2	1		Л1.1, Л1.2, Л1.3, Л2.1, Л2.2
4.6.	Человек и власть государства	Сам. работа	2	6		Л1.1, Л1.2, Л1.3, Л2.1, Л2.2
4.7.	Реализация экономической политики	Лекции	2	4		Л1.1, Л1.2, Л1.3, Л2.1, Л2.2
4.8.	Реализация экономической политики	Практические	2	2		Л1.1, Л1.2, Л1.3, Л2.1, Л2.2
4.9.	Реализация экономической политики	Сам. работа	2	7		Л1.1, Л1.2, Л1.3, Л2.1, Л2.2
Раздел 5. СОЦИОКУЛЬТУРНАЯ СРЕДА И РАЗВИТИЕ ЧЕЛОВЕКА						
5.1.	Человек как личность: формирование и самореализация	Лекции	2	2		Л1.1, Л1.2, Л1.3, Л2.1, Л2.2
5.2.	Человек как личность: формирование и самореализация	Практические	2	2		Л1.1, Л1.2, Л1.3, Л2.1, Л2.2
5.3.	Человек как личность: формирование и самореализация	Сам. работа	2	7		Л1.1, Л1.2, Л1.3, Л2.1, Л2.2
5.4.	Место и роль культуры в развитии человека	Лекции	2	2		Л1.1, Л1.2, Л1.3, Л2.1, Л2.2
5.5.	Место и роль культуры в развитии человека	Практические	2	1		Л1.1, Л1.2, Л1.3, Л2.1, Л2.2
5.6.	Место и роль культуры в развитии человека	Сам. работа	2	7		Л1.1, Л1.2, Л1.3, Л2.1, Л2.2
5.7.	Общество и взаимоотношения человека с ним	Лекции	2	2		Л1.1, Л1.2, Л1.3, Л2.1, Л2.2

Код занятия	Наименование разделов и тем	Вид занятия	Семестр	Часов	Компетенции	Литература
5.8.	Общество и взаимоотношения человека с ним	Практические	2	1		Л1.1, Л1.2, Л1.3, Л2.1, Л2.2
5.9.	Общество и взаимоотношения человека с ним	Сам. работа	2	6		Л1.1, Л1.2, Л1.3, Л2.1, Л2.2

5. Фонд оценочных средств

5.1. Контрольные вопросы и задания для проведения текущего контроля и промежуточной аттестации по итогам освоения дисциплины

Оценочные материалы для текущего контроля по разделам и темам дисциплины в полном объеме размещены в онлайн - курсе на образовательном портале " Цифровой Университет АлтГУ" - <https://portal.edu.asu.ru/course/view.php?id=8750> - ссылка на общий курс "Человек в современном мире"

ОЦЕНКА СФОРМИРОВАННОСТИ КОМПЕТЕНЦИИ УК – 1. Способен осуществлять поиск, критический анализ и синтез информации, применять системный подход для решения поставленных задач (направления подготовки бакалавриата)/ УК – 1. Способен осуществлять критический анализ проблемных ситуаций на основе системного подхода, вырабатывать стратегию действий (направления подготовки специалитета)

ПРИМЕРЫ ЗАДАНИЙ ЗАКРЫТОГО ТИПА:

Вопрос 1:

К безработным, охваченным циклической безработицей, относится...

- 1) молодая неработающая женщина, ведущая домашнее хозяйство
- 2) архитектор на пенсии, ищущий работу в фирме в связи с желанием получить большой заработок
- 3) инженер-конструктор в связи с переездом на новое место жительства
- 4) молодой безработный бухгалтер, находящийся в процессе поиска места работы не по специальности (правильный ответ)

ПРИМЕРЫ ЗАДАНИЙ ОТКРЫТОГО ТИПА:

Вопрос 1:

Если функция спроса на товар описывается уравнением $QD = 80 - 2P$, а предложения – $QS = 10 + 3P$, то равновесная цена составит _____. (ответ введите в виде целого числа).

Ответ: 14

Вопрос 2:

Если функция спроса на товар описывается уравнением $QD = 80 - 2P$, а предложения – $QS = 10 + 3P$, то равновесный объем продаж составит _____. (ответ введите в виде целого числа).

Ответ: 52

Вопрос 3:

Если функция спроса на землю описывается уравнением $QD = 1000 - 4R$, где R – рента, то при предложении земли в 500 га величина ренты будет составлять _____. (ответ введите в виде целого числа).

Ответ: 125

Вопрос 4:

Ниже приведенное утверждение: «Банкноты и монеты Банка России обязательны к приему по нарицательной стоимости при осуществлении всех видов платежей, для зачисления на счета, вклады и для перевода на всей территории Российской Федерации» описывает функцию денег, как средства _____.

Ответ: платежа

Вопрос 5:

Ниже приведенное утверждение: «Банки предлагают множество продуктов, позволяющих вкладчику не

только управлять своими финансами, но и получить от этого выгоду» описывает функцию денег, как средства _____..

Ответ: накопления.

Вопрос 6 :

Ниже приведенное утверждение: «Плохой альтернативой денежным расчетам является бартер» описывает функцию денег, как средства _____..

Ответ: обращения.

Вопрос 7:

Эмиссионная ценная бумага, доля владения компанией, закрепляющая права её владельца (акционера) на получение части прибыли акционерного общества в виде дивидендов – это _____.

Ответ: акция

Вопрос 8:

Доходом по акциям является _____.

Ответ: дивиденд

Вопрос 9:

Полгода назад Иван заложил в ломбарде золотые часы. В этих отношениях ломбард выдал Ивану _____

Ответ: заем.

УК – 3. Способен осуществлять социальное взаимодействие и реализовывать свою роль в команде

ПРИМЕРЫ ЗАДАНИЙ ЗАКРЫТОГО ТИПА:

Вопрос 1:

В игровой модели индивид обладает чертами «экономического человека», поскольку:

- 1) действует в условиях неопределенности
- 2) взаимодействует с большим количеством игроков
- 3) максимизирует целевой показатель (правильный ответ)
- 4) подвергается воздействию «невидимой руки»

Вопрос 2:

К безработным, охваченным фрикционной формой безработицы, и имеющим право на получение пособия по безработице, относится:

- 1) инженер-конструктор, ищущий работу в связи с переездом на новое место жительства (правильный ответ);
- 2) архитектор на пенсии, ищущий работу в другой фирме в связи с желанием получить больший заработок
- 3) молодой безработный бухгалтер, находящийся в процессе поиска места работы не по специальности
- 4) молодая неработающая женщина, ведущая домашнее хозяйство

ПРИМЕРЫ ЗАДАНИЙ ОТКРЫТОГО ТИПА:

Вопрос 1:

Стратегия поведения, наиболее выгодная в игре «Дилемма заключенных» называется _____.

Ответ: солидарной

Вопрос 2:

Работник просит у директора материальной помощи в связи с непредвиденными семейными обстоятельствами, а директор тут же сообщает, что фирме требуется сотрудник, который дежурил бы в офисе в ближайшие выходные. Работник соглашается остаться на дежурство. Такая реакция работника определяется эффектом _____.

Ответ: якоря

Вопрос 3:

Межличностные отношения, в которые человек вступает в процессе трудовой деятельности – это _____ отношения.

Ответ: деловые

Вопрос 4:

Стратегия урегулирование межличностного конфликта путем взаимных уступок – это _____.

Ответ: компромисс

Вопрос 5:

Человек, работающий удаленно с одним или несколькими заказчиками по гражданско-правовому договору или на основе других договоренностей в рамках фриланса – это _____.

Ответ: фрилансер

Вопрос 6:

Человек, работающий в организации по трудовому договору является _____ работником.

Ответ: наемным

Вопрос 7:

С сотрудником, работающим в организации по основному месту работы и на условиях постоянной занятости заключается _____ договор.

Ответ: трудовой.

Вопрос 8:

Выпускнику вуза, впервые ищущему работу и признанному безработным, назначается минимальное пособие сроком на _____ месяца (ответ введите в виде целого числа).

Ответ: 3.

УК – 5. Способен воспринимать межкультурное разнообразие общества в социально-историческом, этическом и философском контекстах (направления подготовки бакалавриата)/УК – 5. Способен анализировать и учитывать разнообразие культур в процессе межкультурного взаимодействия (направления подготовки специалитета)

ПРИМЕРЫ ЗАДАНИЙ ЗАКРЫТОГО ТИПА:

Вопрос 1:

В традиционной экономике проблема экономического выбора при ограниченных ресурсах зависит от ...

- 1) традиций и обычаев (правильный ответ)
- 2) воли правящей элиты
- 3) количества денег
- 4) рыночной конъюнктуры

Вопрос 2:

Командно-административная система экономики основывается на ...

- 1) традициях
- 2) конкуренции
- 3) частной собственности
- 4) централизованном распределении благ (правильный ответ)

ПРИМЕРЫ ЗАДАНИЙ ОТКРЫТОГО ТИПА:

Вопрос 1:

Основными понятиями, характеризующими человека, являются индивид, индивидуальность и личность. Совокупность социальных качеств характеризует человека как _____.

Ответ личность.

Вопрос 2:

Основными понятиями, характеризующими человека, являются индивид, индивидуальность и личность. Пол человека характеризует его как _____.

Ответ: индивид.

Вопрос 3:

Основными понятиями, характеризующими человека, являются индивид, индивидуальность и личность. Характер человека определяет его _____.

Ответ: индивидуальность.

Вопрос 4:

Основными понятиями, характеризующими человека, являются индивид, индивидуальность и личность. Трудовая деятельность человека определяет его _____.

Ответ: индивидуальность

Вопрос 5:

Основными понятиями, характеризующими человека, являются индивид, индивидуальность и личность. Религия человека характеризует его как _____.

Ответ: индивидуальность.

Вопрос 6:

Религия, нормы которой положены в основу исламского банкинга, как способа ведения банковской деятельности – это _____.

Ответ: ислам.

Вопрос 7:

В исламском банкинге, как способе ведения банковской деятельности, запрещено получение дохода в виде _____.

Ответ: процента

Вопрос 8:

Государство, в котором система пожизненного найма, как форма трудовых отношений с наемными работниками, является основной – это _____.

Ответ: Япония

УК-9. Способен принимать обоснованные экономические решения в различных областях жизнедеятельности

ПРИМЕРЫ ЗАДАНИЙ ЗАКРЫТОГО ТИПА:

Вопрос 1:

Полгода назад Иван заложил взят заем в ломбарде под залог золотых часов. Дела у него в это время шли не очень хорошо, и долг отдать не получалось. Спустя полтора месяца после истечения срока займа Ивану позвонили из ломбарда и сообщили, что большая часть долга погашена за счет реализации часов, ему осталось заплатить лишь небольшой остаток долга и проценты. Прав ли ломбард:

- 1) да, Ивану придется заплатить всю требуемую сумму;
- 2) нет, Иван должен заплатить только остаток долга;
- 3) нет, Иван должен заплатить только проценты;
- 4) нет, Иван ничего не должен ломбарду. (правильный ответ).

Вопрос 2:

Какие расходы, включенные в декларацию для получения налогового вычета, позволят уменьшить сумму налога на доходы физических лиц. (Отметьте все варианты):

- 1) Приобретение автомобиля в многодетной семье.
- 2) Расходы на образование налогоплательщика и его детей. (правильный ответ)
- 3) Расходы на благотворительность. (правильный ответ)
- 4) Проценты по потребительскому кредиту.
- 5) Оплата стоматологических услуг для детей налогоплательщика. (правильный ответ)
- 6) Приобретение подарков для пожилых родственников.
- 7) Строительство гаража на даче. (правильный ответ)
- 8) Оплата пребывания ребенка в детском летнем лагере.
- 9) Расходы на заочные подготовительные курсы.
- 10) Расходы на обучение в вузе. (правильный ответ)

Вопрос 3:

Выберите способы защиты от интернет-мошенников (несколько вариантов):

- 1) Никогда и никому не сообщать пароли (правильный ответ)
- 2) Сообщать пароли только сотрудникам банка
- 3) Никогда не делать копий файлов с секретной информацией
- 4) Не открывать сайты платежных систем по ссылке (например, в письмах) (правильный ответ)
- 5) При поиске удаленной работы не реагировать на просьбы оплаты каких-либо регистрационных взносов (правильный ответ)

Вопрос 4:

Социальными целями домохозяйства могут выступать:

1. воспитание детей
2. повышение образовательного уровня
3. обеспечение условий для полноценного отдыха
4. всё вышеперечисленное (правильный ответ)

Вопрос 5:

Что не относится к доходам семьи?

- 1) зарплата мамы и папы;
- 2) стипендия, которую получает старший брат;
- 3) деньги, полученные от сдачи квартиры в аренду;
- 4) деньги от продажи кабачков которые бабушка вырастила на огороде;
- 5) проценты от вклада в банк;
- 6) кредит на холодильник; (правильный ответ)
- 7) пенсия бабушки и дедушки;
- 8) прибыль от предпринимательской деятельности.

Вопрос 6:

Укажите неверное суждение о налогах:

- 1) Налоги — это обязательные платежи;
- 2) Налоги — это необязательные платежи; (правильный ответ)
- 3) Налоги уплачиваются из доходов физических и юридических лиц;
- 4) Налоги используются государством для выполнения своих общих задач и функций;
- 5) Налоги идут на финансирование деятельности государственных органов и социальную помощь

Вопрос 7:

Что такое дисконт?

- 1) доход
- 2) скидка (правильный ответ)
- 3) надбавка

Вопрос 8:

Кредит, выдаваемый под залог объекта, который приобретается (земельный участок, дом, квартира), называется:

- а) ипотечный (правильный ответ)
- б) потребительский
- в) целевой

Вопрос 9:

Фондовый рынок — это место, где:

- а) продаются и покупаются строительные материалы
- б) продаются и покупаются ценные бумаги (правильный ответ)
- в) продаются и покупаются продукты питания

Вопрос 10:

Такие обязательства как: банковский кредит, долги друзьям, алименты, квартплата, относят к:

- а) активам
- б) накоплениям
- в) пассивам (правильный ответ)

Вопрос 11:

Верны ли следующие суждения об источниках доходов?

- А. К источникам доходов относятся заработная плата, премия, стипендия.
- Б. Одним из источников дохода является покупка товаров длительного пользования.

- 1) верно только А (правильный ответ)
- 2) верно только Б
- 3) верны оба суждения
- 4) оба суждения неверны

Вопрос 12:

Техническое устройство, с помощью которого осуществляется прием или выдача наличных средств с использованием банковских карт называется

- 1) касса
- 2) монета
- 3) банкнота
- 4) банкомат (правильный ответ)

Вопрос 13:

Процент, который начисляется на первоначальную сумму депозита в банке, называется:

- а) простой (правильный ответ)
- б) средний
- в) сложный

Вопрос 14:

Неспособность заемщика (эмитента долговых ценных бумаг) выполнять свои обязанности по займу (погашение, выплата текущего дохода и др.) называется:

- а) дефолт (правильный ответ)
- б) коллапс
- в) девальвация

Вопрос 15:

Выплачиваемая нынешним пенсионерам и формируемая пенсионерам будущим трудовая пенсия по старости, выплачиваемая государством:

- а) страховая (правильный ответ)
- б) единовременная
- в) основная

ПРИМЕРЫ ЗАДАНИЙ ОТКРЫТОГО ТИПА:

Вопрос 1:

Банк России установил официальный курс доллара США 64 руб. В банке «Выгодный» установлены следующие курсы: покупка — 64,5 руб., продажа — 65,5 руб., комиссия банка за осуществление операции составляет 200 руб. независимо от суммы сделки. Вам необходимо приобрести 100 долларов США. Для приобретения 100 долларов США в данном банке у Вас должно быть _____ рублей (ответ введите в виде целого числа).

Ответ: 6750 руб.

Вопрос 2:

При продаже моторной лодки (если вы не освобождены от налогообложения) в соответствии с российским законодательством Вы должны оплатить _____.

Ответ: НДФЛ.

Вопрос 3:

Если вы являетесь владельцем моторной лодки, то в соответствии с российским законодательством Вы являетесь плательщиком _____ налога.

Ответ: транспортного

Вопрос 4:

4. Если вы являетесь владельцем легкового автомобиля, то в соответствии с российским законодательством Вы должны оплатить транспортный налог до _____ следующего года.

Ответ: 1 декабря

Вопрос 5:

Заёмщик решил погасить часть долга досрочно, но не может определиться, что ему выбрать: уменьшить платеж или уменьшить срок. Для уменьшения при прочих равных общей переплаты по кредиту заемщику необходимо уменьшить _____.

Ответ: срок.

Вопрос 6:

На оборотной стороне вашей пластиковой карты указывается код, который обозначается как _____

Ответ: CVV или CVC

Вопрос 7:

Вы нашли в зимней куртке купюру достоинством 500 руб., которая окрасилась после стирки. После того как ее не приняли у вас в магазине, вы для ее обмена обратитесь в _____.

Ответ: банк

Вопрос 8:

Вы купили годовой абонемент в фитнес-центр. С целью оптимизации своих расходов решили получить налоговый _____.

Ответ: вычет.

Вопрос 9:

Вы купили годовой абонемент в фитнес-центр. С целью оптимизации своих расходов решили получить налоговый вычет. Срок, в течение которого вы можете подать декларацию по форме 3-НДФЛ на получение налогового вычета, исчисляемый в последующих годах составляет _____ года (ответ введите в виде целого числа).

Ответ: 3

Вопрос 10:

Участник срочного рынка, который желает установить цены на активы, по которым в перспективе планируется сделка, а также застраховать на срочном рынке уже приобретенные активы на спотовом рынке - это _____.

(хеджер)

Вопрос 11:

Финансовое учреждение, предоставляющее финансовые средства под залог движимого имущества (изделия из драгоценных металлов и камней, ковры, носильные вещи, электроника, радиоаппаратура, компьютерная техника и др.), в ряде случаев — под заклад ценных бумаг – это _____.

(ломбард)

Вопрос 12:

Если сумма начисленной заработной платы 30000 руб., то сумма налога на доходы физических лиц (НДФЛ) составит _____ руб. (дать ответ в виде целого числа).

(3900)

Вопрос 13:

Стоимость минимальной потребительской корзины, включающей продовольственные и непродовольственные товары, 10000 руб. в месяц на одного человека. Доля расходов на питание в данной корзине составляет 70%. Сумма расходов на приобретение непродовольственных товаров равна _____ руб. (дать ответ в виде целого числа).

(3000)

Вопрос 14:

Минимальная, необходимая для обеспечения жизнедеятельности сумма доходов гражданина Российской Федерации, называется прожиточный _____.

(минимум)

Вопрос 15:

На купонном поле банкноты кто-то ручкой написал номер телефона. Можно ли оплатить покупку в магазине такой банкнотой? (да или нет)

Ответ: _____

(да)

Вопрос 16:

Гражданин, зарегистрированный в качестве самозанятого, в течение года получил доход в сумме 500000 руб. от контрагентов физических лиц. Сумма налога с профессионального дохода, которую должен заплатить данный гражданин, составит _____ руб. (дать ответ в виде целого числа). (20000)

Вопрос 17:

Работающий гражданин, который оплатил собственное лечение в частной клинике, может получить налоговый _____ . (вычет)

Вопрос 18:

Стоимость автомобиля 400000 руб. Мощность двигателя автомобиля 106 л.с., ставка налога 20 руб. /л.с. Сумма транспортного налога, которую обязан уплатить собственник, составит _____ руб. (дать ответ в виде целого числа). (2120 руб.)

Вопрос 19:

Обязательный, индивидуально безвозмездный платёж, взимаемый с организаций и физических лиц в форме отчуждения принадлежащих им на праве собственности средств, в целях финансового обеспечения деятельности государства и муниципальных образований - это _____ . (налог)

Вопрос 20:

Документ, удостоверяющий, с соблюдением установленной формы и обязательных реквизитов, имущественные права, осуществление или передача которых возможны только при его предъявлении - это _____ бумага. (ценная)

УК-10.

ПРИМЕРЫ ЗАДАНИЙ ЗАКРЫТОГО ТИПА:

Вопрос 1:

Реквизиты вашей карты, которые могут позволить мошенникам получить доступ ко всем хранящимся на счете средствам:

- а) номер карты и имя владельца;
- б) номер карты, имя владельца, срок действия и CVC/CVV-код;
- в) номер карты, имя владельца и CVC/CVV-код;
- г) мошенники не могут получить доступ к средствам по написанным на карте реквизитам.

Вопрос 2:

Под термином «коррупция» понимается правонарушение в виде

- 1) получения взятки
- 2) получения и дачи взятки (правильный ответ)
- 3) дачи взятки

ПРИМЕРЫ ЗАДАНИЙ ОТКРЫТОГО ТИПА:

Вопрос 1:

За ложное сообщение о террористическом акте установлена _____ ответственность.

Ответ: уголовная

Вопрос 2:

Глава муниципальной администрации назначил руководителем подведомственного учреждения своего близкого родственника. В соответствии с Федеральным законом РФ «О противодействии коррупции» он создал ситуацию, которая называется _____

Ответ: конфликт интересов

Вопрос 3:

Как называется заинтересованность государственного служащего, возникающая в рамках конфликта интересов?

Ответ: личная

Вопрос 4:

Уголовная ответственность за заведомо ложное сообщение об акте терроризма распространяется на несовершеннолетних лиц, достигшие возраста ____ лет (ответ введите в виде целого числа).

Ответ: 14

Вопрос 5:

Приверженность к крайним взглядам, позициям и мерам в общественной деятельности – это _____.

Ответ: экстремизм

Вопрос 6:

Наказание, назначаемое за совершение проступка, в виде денежного взыскания, как правило, в пользу государства – это _____.

Ответ: штраф.

Вопрос 7:

Принимаемые должностным лицом материальные ценности (предметы или деньги) или какая-либо имущественная выгода или услуги за действие (или бездействие) – это _____.

Ответ: взятка

Вопрос 8:

Перейдя дорогу в неполюженном месте, вы нарушили правила дорожного движения. Ваше действие является основанием для привлечения вас к _____ ответственности.

Ответ: административной

КРИТЕРИИ ОЦЕНИВАНИЯ: Каждое задание оценивается 1 баллом. Оценивание КИМ теоретического характера в целом:

- «зачтено» – верно выполнено более 50% заданий; «не зачтено» – верно выполнено 50% и менее 50% заданий;
- «отлично» – верно выполнено 85-100% заданий; «хорошо» – верно выполнено 70-84% заданий; «удовлетворительно» – верно выполнено 51-69% заданий; «неудовлетворительно» – верно выполнено 50% или менее 50% заданий.

КРИТЕРИИ ОЦЕНИВАНИЯ ОТКРЫТЫХ ВОПРОСОВ.

«Отлично» (зачтено): Ответ полный, развернутый. Вопрос точно и исчерпывающе передан, терминология сохранена, студент превосходно владеет основной и дополнительной литературой, ошибок нет.

«Хорошо» (зачтено): Ответ полный, хотя краток, терминологически правильный, нет существенных недочетов. Студент хорошо владеет пройденным программным материалом; владеет основной литературой, суждения правильны.

«Удовлетворительно» (зачтено): Ответ неполный. В терминологии имеются недостатки. Студент владеет программным материалом, но имеются недочеты. Суждения фрагментарны.

«Неудовлетворительно» (не зачтено): Не использована специальная терминология. Ответ в сущности неверен. Переданы лишь отдельные фрагменты соответствующего материала вопроса. Ответ не соответствует вопросу или вовсе не дан.

5.2. Темы письменных работ для проведения текущего контроля (эссе, рефераты, курсовые работы и др.)

не предусмотрено

5.3. Фонд оценочных средств для проведения промежуточной аттестации

Промежуточная аттестация заключается в проведении в конце семестра экзамена по всему изученному курсу.

Тест размещен в разделе «Промежуточная аттестация по дисциплине» онлайн-курса на образовательном портале «Цифровой университет АлтГУ». <https://portal.edu.asu.ru/mod/quiz/view.php?id=507847>

Количество заданий в контрольно-измерительном материале (тесте) для промежуточной аттестации, составляет 25.

КРИТЕРИИ ОЦЕНИВАНИЯ: Каждое задание оценивается 1 баллом. Оценивание КИМ в целом:

Для экзамена: «отлично» – верно выполнено 85-100% заданий;
«хорошо» – верно выполнено 70-84% заданий;
«удовлетворительно» – верно выполнено 51-69% заданий;
«неудовлетворительно» – верно выполнено 50% и менее 50% заданий.

6. Учебно-методическое и информационное обеспечение дисциплины

6.1. Рекомендуемая литература				
6.1.1. Основная литература				
	Авторы	Заглавие	Издательство, год	Эл. адрес
Л1.1	В. В. Коршунов	Экономическая теория (для не-экономистов): учебник для вузов	М. : Издательство Юрайт, 2018	www.biblio-online.ru/book/F05B8F27-4A19-407C-815D-C66502D059C2
Л1.2	Г. А. Маховикова, Г. М. Гукасян, В. В. Амосова	Экономическая теория : учебник и практикум для академического бакалавриата	М. : Издательство Юрайт, 2018	www.biblio-online.ru/book/594305EC-4C94-4162-985C-DC8C5646DDF0
Л1.3	Гребенников, П. И.	Экономика: учебник для академического бакалавриата	М. : Издательство Юрайт, 2018, 2018	www.biblio-online.ru/book/D55C6954-C1D5-4B31-9C5F-F595181A9B94
6.1.2. Дополнительная литература				
	Авторы	Заглавие	Издательство, год	Эл. адрес
Л2.1	Борисов, Е. Ф.	Экономика: учебник и практикум	М.: Юрайт, 2018	www.biblio-online.ru/book/13E2B33A-FA69-4D05-A998-4098FBBC1EAE
Л2.2	Жеребин В.М., Романов А.Н.	Экономика домашних хозяйств:: монография	Научная мысль, 2016	http://znanium.com/catalog/product/503877
6.2. Перечень ресурсов информационно-телекоммуникационной сети "Интернет"				
	Название		Эл. адрес	
Э1	Человек в современном мире		https://portal.edu.asu.ru/course/view.php?id=11355	
6.3. Перечень программного обеспечения				
<p>Microsoft Office 2010 (Office 2010 Professional, № 4065231 от 08.12.2010), (бессрочно); Microsoft Windows 7 (Windows 7 Professional, № 61834699 от 22.04.2013), (бессрочно); Chrome (http://www.chromium.org/chromium-os/licenses), (бессрочно); 7-Zip (http://www.7-zip.org/license.txt), (бессрочно); AcrobatReader (http://www.images.adobe.com/content/dam/Adobe/en/legal/servicetou/Acrobat_com_Additional_TOU-en_US-20140618_1200.pdf), (бессрочно); ASTRA LINUX SPECIAL EDITION (https://astralinux.ru/products/astra-linux-special-edition/), (бессрочно); LibreOffice (https://ru.libreoffice.org/), (бессрочно); Веб-браузер Chromium (https://www.chromium.org/Home/), (бессрочно); Антивирус Касперский (https://www.kaspersky.ru/), (до 23 июня 2024); Архиватор Ark (https://apps.kde.org/ark/), (бессрочно); Okular (https://okular.kde.org/ru/download/), (бессрочно); Редактор изображений Gimp (https://www.gimp.org/), (бессрочно)</p>				
6.4. Перечень информационных справочных систем				

Информационная справочная система:

СПС КонсультантПлюс (инсталлированный ресурс АлтГУ или <http://www.consultant.ru/>).

Профессиональные базы данных:

1. Электронная база данных «Scopus» (<http://www.scopus.com/>);
2. Электронная библиотечная система Алтайского государственного университета (<http://elibrary.asu.ru/>);
3. Научная электронная библиотека elibrary (<http://elibrary.ru>)

7. Материально-техническое обеспечение дисциплины

Аудитория	Назначение	Оборудование
Учебная аудитория	для проведения занятий лекционного типа, занятий семинарского типа (лабораторных и(или) практических), групповых и индивидуальных консультаций, текущего контроля и промежуточной аттестации, курсового проектирования (выполнения курсовых работ), проведения практик	Стандартное оборудование (учебная мебель для обучающихся, рабочее место преподавателя, доска)
Помещение для самостоятельной работы	помещение для самостоятельной работы обучающихся	Компьютеры, ноутбуки с подключением к информационно-телекоммуникационной сети «Интернет», доступом в электронную информационно-образовательную среду АлтГУ
103С	лаборатория информационных технологий - компьютерный класс – учебная аудитория для проведения занятий семинарского типа (лабораторных и(или) практических); проведения групповых и индивидуальных консультаций, текущего контроля и промежуточной аттестации; помещение для самостоятельной работы	Учебная мебель на 16 посадочных мест; рабочее место преподавателя; доска маркерная; марка ASUSTeK Computer INC модель P8B75-M - 15 единиц; мониторы: марка Asus модель VW224 - 15 единиц

8. Методические указания для обучающихся по освоению дисциплины

Основу дисциплины составляют лекции, которые представляются систематически в сочетании с практическими занятиями. Аудиторные занятия (лекции и практические занятия) объединены с самостоятельной внеаудиторной работой обучающихся над рекомендуемой литературой, заданиями, представленными в данной рабочей программе, а также заданиями, которые выдаёт преподаватель.

Преподаватель, читающий дисциплину, ведет учет посещаемости и осуществляет контроль за выполнением самостоятельной работы. Текущий контроль заключается в мониторинге выполнения учебной программы дисциплины на аудиторных занятиях и оценке работы на практических занятиях.

В рамках текущего контроля работа обучающихся оценивается по следующим критериям:

- полнота ответов на теоретические вопросы дисциплины;
- верное решение задач;
- эффективное участие в работе команды при обсуждении проблемных ситуаций;
- использование дополнительных материалов.

Промежуточная аттестация по дисциплине проходит в устной форме.

ЭУМК представлен на платформе Moodle

МИНОБРНАУКИ РОССИИ

федеральное государственное бюджетное образовательное учреждение высшего образования

«Алтайский государственный университет»

Культура и креативность рабочая программа дисциплины

Закреплена за кафедрой	Кафедра искусств
Направление подготовки	35.03.10. Ландшафтная архитектура
Профиль	Ландшафтное проектирование и дизайн окружающей среды
Форма обучения	Очная
Общая трудоемкость	3 ЗЕТ
Учебный план	35_03_10_Ландшафтная архитектура_ЛПиДОС-2021

Часов по учебному плану	108	Виды контроля по семестрам
в том числе:		зачеты: 3
аудиторные занятия	36	
самостоятельная работа	72	

Распределение часов по семестрам

Курс (семестр)	2 (3)		Итого	
	Неделя			
Вид занятий	УП	РПД	УП	РПД
Практические	36	36	36	36
Сам. работа	72	72	72	72
Итого	108	108	108	108

Программу составил(и):

канд. иск., Зав.каф., Черняева И.В.; канд.иск., Доцент, Комарова О.С.

Рецензент(ы):

д-р иск., Дир. инст., Нехвядович Л.И.

Рабочая программа дисциплины

Культура и креативность

разработана в соответствии с ФГОС:

Федеральный государственный образовательный стандарт высшего образования - бакалавриат по направлению подготовки 35.03.10 Ландшафтная архитектура (приказ Минобрнауки России от 01.08.2017 г. № 736)

составлена на основании учебного плана:

35.03.10 Ландшафтная архитектура

утвержденного учёным советом вуза от 27.04.2021 протокол № 6.

Рабочая программа одобрена на заседании кафедры

Кафедра искусств

Протокол от 26.05.2023 г. № 6

Срок действия программы: 20232024 уч. г.

Заведующий кафедрой

Черняева Ирина Валерьевна

Визирование РПД для исполнения в очередном учебном году

Рабочая программа пересмотрена, обсуждена и одобрена для исполнения в 2023-2024 учебном году на заседании кафедры

Кафедра искусств

Протокол от 26.05.2023 г. № 6

Заведующий кафедрой *Черняева Ирина Валерьевна*

1. Цели освоения дисциплины

1.1.	Целью дисциплины является формирование у студентов знаний о сущности культуры и особенностях ее развития на разных исторических этапах, формирование профессиональных навыков и умений в области креативных технологий мышления, способности ориентироваться в трендах креативных индустрий, а также получение опыта индивидуальной или командной работы над проектом в сфере культуры.
------	---

2. Место дисциплины в структуре ООП

Цикл (раздел) ООП: Б1.О.01.ДВ.01

3. Компетенции обучающегося, формируемые в результате освоения дисциплины

УК-1	Способен осуществлять поиск, критический анализ и синтез информации, применять системный подход для решения поставленных задач
УК-1.1	Знает основные теоретико-методологические положения системного подхода как научной и философской категории
УК-1.2	Осуществляет поиск информации для решения поставленной задачи по различным типам запросов
УК-1.3	Сопоставляет разные источники информации с целью выявления их противоречий и поиска достоверных суждений
УК-1.4	Анализирует информацию и предлагает возможные варианты решения поставленной задачи, оценивая их достоинства и недостатки
УК-3	Способен осуществлять социальное взаимодействие и реализовывать свою роль в команде
УК-3.1	Знает концепции, принципы и методы построения эффективной работы в команде с учетом правовых и этических принципов и норм социального взаимодействия, сущностные характеристики и типологию лидерства
УК-3.2	Участвует в обмене информацией, знаниями и опытом в интересах выполнения командной задачи, презентуя профессиональные задачи
УК-3.3	Владеет способами самодиагностики определения своего ролевого статуса в команде, приемами эффективного социального взаимодействия и способами их правовой и этической оценки, коммуникативными навыками
УК-5	Способен воспринимать межкультурное разнообразие общества в социально-историческом, этическом и философском контекстах
УК-5.1	Знает основные подходы к изучению культурных явлений; многообразие культур и цивилизаций в их взаимодействии во временной ретроспективе, формы межкультурного взаимодействия; особенности и этапы развития духовной и материальной культуры народов мира
УК-5.2	Применяет знания особенностей межкультурного взаимодействия в практической деятельности; критически осмысливает и формирует собственную позицию по отношению к явлениям современной жизни с учетом их культурно- исторической обусловленности
УК-5.3	Владеет нормами взаимодействия и толерантного поведения в условиях культурного, религиозного, этнического, социального многообразия современного общества
УК-5.4	Владеет приемами презентации результатов собственных теоретических изысканий в области межкультурного взаимодействия

В результате освоения дисциплины обучающийся должен

3.1.	Знать:
------	---------------

3.1.1.	<p>УК-1.1. Знает основные теоретико-методологические положения системного подхода как научной и философской категории.</p> <p>УК-3.1. Знает концепции, принципы и методы построения эффективной работы в команде с учетом правовых и этических принципов и норм социального взаимодействия, существенные характеристики и типологию лидерства.</p> <p>УК-5.1. Знает основные подходы к изучению культурных явлений; многообразие культур и цивилизаций в их взаимодействии во временной ретроспективе, формы межкультурного взаимодействия; особенности и этапы развития духовной и материальной культуры народов мира.</p>
3.2.	Уметь:
3.2.1.	<p>УК-1.2. Осуществляет поиск информации для решения поставленной задачи по различным типам запросов.</p> <p>УК-3.2. Участвует в обмене информацией, знаниями и опытом в интересах выполнения командных задач, презентуя профессиональные задачи.</p> <p>УК-5.2. Применяет знания особенностей межкультурного взаимодействия в практической деятельности; критически осмысливает и формирует собственную позицию по отношению к явлениям современной жизни с учетом их культурно- исторической обусловленности.</p>
3.3.	Иметь навыки и (или) опыт деятельности (владеть):
3.3.1.	<p>УК-1.3. Сопоставляет разные источники информации с целью выявления их противоречий и поиска достоверных суждений.</p> <p>УК-1.4. Анализирует информацию и предлагает возможные варианты решения поставленной задачи, оценивая их достоинства и недостатки</p> <p>УК-5.3. Владеет нормами взаимодействия и толерантного поведения в условиях культурного, религиозного, этнического, социального многообразия современного общества.</p>

4. Структура и содержание дисциплины

Код занятия	Наименование разделов и тем	Вид занятия	Семестр	Часов	Компетенции	Литература
Раздел 1. Культура и креативные технологии мышления						
1.1.	Введение в курс. Базовые понятия курса. Культура: понятие, типология. Творчество и креативность: сравнительная характеристика.	Практические	3	2		Л1.1, Л2.1, Л2.2, Л3.1
1.2.	Культура как источник традиций. Первобытная эпоха. Креативное переосмысление.	Практические	3	2		Л1.1, Л2.1, Л2.2, Л3.1
1.3.	Знакомство с базовыми понятиями курса. Наполнение словаря.	Сам. работа	3	6		Л1.1, Л2.1, Л2.2, Л3.1
1.4.	Креативные технологии мышления. Мозговой штурм. Разновидности	Практические	3	2		Л1.1, Л2.1, Л2.2, Л3.1

Код занятия	Наименование разделов и тем	Вид занятия	Семестр	Часов	Компетенции	Литература
	мозгового штурма.					
1.5.	Культура как источник традиций. Древний мир. Креативное переосмысление.	Практические	3	2		Л1.1, Л2.1, Л2.2, Л3.1
1.6.	Знакомство с базовыми понятиями курса. Продолжение работы по наполнению словаря.	Сам. работа	3	6		Л1.1, Л2.1, Л2.2, Л3.1
1.7.	Культура и межкультурное разнообразие общества.	Практические	3	2		Л1.1, Л2.1, Л2.2, Л3.1
1.8.	Сравнительный анализ традиций разных культур.	Практические	3	2		Л1.1, Л2.1, Л2.2, Л3.1
1.9.	Знакомство с базовыми понятиями курса. Продолжение работы по наполнению словаря.	Сам. работа	3	6		Л1.1, Л2.1, Л2.2, Л3.1
1.10.	Поиск и аналитика современных культурных проектов, ориентированных на изучение, популяризацию и переосмысление культурных традиций прошлого.	Сам. работа	3	6		Л1.1, Л2.1, Л2.2, Л3.1
Раздел 2. Креативные индустрии в мировом и российском пространстве						
2.1.	Креативные индустрии: характеристика, тематическое разнообразие.	Практические	3	2		Л1.1, Л2.1, Л2.2, Л3.1
2.2.	Креативные индустрии. Драйверы роста. Тренды.	Практические	3	2		Л1.1, Л2.1, Л2.2, Л3.1
2.3.	Переосмысление отечественных и мировых традиций в креативных индустриях	Сам. работа	3	8		Л1.1, Л2.1, Л2.2, Л3.1
2.4.	Креативные индустрии и развитие территорий	Практические	3	2		Л1.1, Л2.1, Л2.2, Л3.1
2.5.	Креативные индустрии в эпоху технологического развития	Практические	3	2		Л1.1, Л2.1, Л2.2, Л3.1
2.6.	Механизмы финансирования в креативных индустриях. Инвестиции и франдрайзинг	Сам. работа	3	8		Л1.1, Л2.1, Л2.2, Л3.1
Раздел 3. Креативный проект как способ решения профессиональных задач						
3.1.	Проектная деятельность и ее специфика	Сам. работа	3	2		Л1.1, Л2.1, Л2.2, Л3.1

Код занятия	Наименование разделов и тем	Вид занятия	Семестр	Часов	Компетенции	Литература
3.2.	Генерация идеи будущего проекта	Практические	3	2		Л1.1, Л2.1, Л2.2, Л3.1
3.3.	Визуализация идеи проекта	Практические	3	2		Л1.1, Л2.1, Л2.2, Л3.1
3.4.	Поиск аналогов. Анализ рынка	Сам. работа	3	8		Л1.1, Л2.1, Л2.2, Л3.1
3.5.	Разработка требований к продукту. Заполнение брифа	Практические	3	2		Л1.1, Л2.1, Л2.2, Л3.1
3.6.	Разработка проектного решения	Практические	3	2		Л1.1, Л2.1, Л2.2, Л3.1
3.7.	Разработка проектного решения	Сам. работа	3	10		Л1.1, Л2.1, Л2.2, Л3.1
3.8.	Оформление презентации и подготовка к защите	Сам. работа	3	8		Л1.1, Л2.1, Л2.2, Л3.1
3.9.	Защита креативного проекта. Взаимное оценивание проектов	Практические	3	4		Л1.1, Л2.1, Л2.2, Л3.1
3.10.	Итоги курса. Рефлексия Перспективы работы над креативным проектом. Фонды, гранты, конкурсы	Практические	3	4		Л1.1, Л2.1, Л2.2, Л3.1
3.11.	Итоги курса. Рефлексия	Сам. работа	3	4		Л1.1, Л2.1, Л2.2, Л3.1

5. Фонд оценочных средств

5.1. Контрольные вопросы и задания для проведения текущего контроля и промежуточной аттестации по итогам освоения дисциплины

Оценочные материалы для текущего контроля по разделам и темам дисциплины в полном объеме размещены в онлайн-курсе на образовательном портале «Цифровой университет АлтГУ» <https://portal.edu.asu.ru/course/view.php?id=8035>

ОЦЕНКА СФОРМИРОВАННОСТИ КОМПЕТЕНЦИИ УК-1 Способен осуществлять поиск, критический анализ и синтез информации, применять системный подход для решения поставленных задач.

ПРИМЕРЫ ЗАДАНИЙ ЗАКРЫТОГО ТИПА

1. Креативность - это

А. способность к генерации идей

В. умение следовать инструкциям

С. правильность суждений

Д. умение использовать алгоритмы

Ответ: А - способность к генерации идей

2. Деятельность человека, направленная на создание какого-либо нового и оригинального продукта в сфере идей, науки, искусства, производства - это

А. Творчество

В. Креативность

С. Высокопарность

Д. Метафоричность

Ответ: А - творчество

3. Мозговой штурм нацелен:

- A. на развитие системного мышления
- B. на подробную проработку найденной версии
- C. на получение максимального количества идей
- D. на проведение критического анализа ситуации

Ответ: C – на получение максимального количества идей

4. Поиск метафор и аналогий лежит в основе метода:

- A. мозгового штурма
- B. ТРИЗ
- C. системного анализа
- D. синектики

Ответ: D - синектики

5. Сочетание несовместимых качеств - это буквальный перевод с греческого термина:

- A. синкретичность
- B. синектика
- C. сакральность
- D. символизм

Ответ: B – синектика

6. Способность человека к созиданию и приобщению к высоким общечеловеческим ценностям – это

- A. Материальная культура
- B. Духовная культура
- C. Коммуникативная культура
- D. Цифровая культура

Ответ: B – духовная культура

7. Синтез лучших достижений всех национальных культур различных народов, населявших и населяющих Землю, - это

- A. Мировая культура
- B. Национальная культура
- C. Региональная культура
- D. Коммуникативная культура

Ответ: A – мировая культура

8. Многозначность трактовок и смысловых интерпретаций – это

- A. Полигамность
- B. Полиметричность
- C. Полисемантичность
- D. Поливалентность

Ответ: C- полисемантичность

9. Субъектом культуры является:

- A. Человек
- B. Природа
- C. Солнечная система
- D. Животные

Ответ: A - человек

10. Согласно трактовке Э.Тайлора, комплекс, включающий знания, верования, искусства, законы, мораль, обычаи и другие способности и привычки, обретенные человеком как членом общества, - это

- A. Религия
- B. Генетический код
- C. Природа
- D. Культура

Ответ: D - культура

11. Разновидность культуры, сознательно ориентирующая свои материальные и духовные ценности на усредненного потребителя – это

- A. Элитарная культура
- B. Массовая культура

C. Коммуникативная культура
D. Религиозная культура
Ответ: B – массовая культура

12. Включение индивида в общество - это
A. Национализация
B. Индивидуализация
C. Акультурация
D. Социализация
Ответ: D - социализация

13. Социальное и культурное наследие, передающееся от поколения к поколению и воспроизводящееся на протяжении длительного времени, – это
A. Гедонизм
B. Прогресс
C. Традиция
D. Интерпретация
Ответ: C - традиция

14. Креативность направлена:
A. На поиск компромиссов
B. На решение поставленной задачи
C. На реализацию коммуникативной функции культуры
D. На разработку универсальных алгоритмов
Ответ: B – на реализацию коммуникативной функции культуры

15. Индустрии, нацеленные на создание аналоговых и цифровых продуктов и сервисов, в основе которых лежит творческий подход, талант и профессиональные навыки автора или команды – это
A. Креативные индустрии
B. Легкие индустрии
C. Тяжелые индустрии
D. Цифровые индустрии
Ответ: A – Креативные индустрии

ПРИМЕРЫ ЗАДАНИЙ ОТКРЫТОГО ТИПА

1. Дайте определение понятия культура
Ответ: определенная совокупность социально приобретенных и транслируемых из поколения в поколение значимых символов, ценностей, обычаев, верований, традиций, норм и правил поведения, по средствам которых люди организуют свою жизнедеятельность.

2. Как буквально с латинского переводится термин культура? Назовите два любых значения
Ответ: 1. Возделывание, обработка, уход, разведение, улучшение. 2. земледелие, сельское хозяйство. 3. воспитание, образование, развитие. 4. Почитание, культ. (любые два из значений)

3. Что такое мировая культура
Ответ: синтез лучших достижений всех национальных культур различных народов, населявших и населяющих Землю

4. Деятельность человека, направленная на создание какого-либо нового оригинального продукта в сфере идей, науки, искусства и производства – это _____
Ответ - творчество

5. Готовность к генерации принципиально новых идей, отклоняющихся от традиционных схем мышления, - это _____
Ответ - креативность

6. Назовите любые два критерия креативности.
Ответ – беглость, оригинальность, метафоричность, восприимчивость, гибкость. (любые два из списка).

7. Что такое беглость мышления?
Ответ – способность к легкому генерированию большого числа идей

8. Что такое метафоричность мышления?

Ответ – способность находить неожиданные сравнения, мыслить образами

9. Что такое гибкость мышления?

Ответ – способность переключаться, менять угол зрения, создавать что-то на стыке разных областей

10. Потребность в эмоциональном одобрении публики, стремление к самореализации, интровертность и субъективизм – всё это характерные черты, отличающие одну из сфер человеческой деятельности, какую именно?

Ответ – творчество.

11. Нацеленность на решение задачи, необходимость в совершении волевых усилий, поиск аргументации найденного решения и экстравертность являются признаками какого вида мышления?

Ответ: креативного мышления

12. Как буквально с латинского переводится термин «конвергентное»?

Ответ: сходиться к центру

13. Как буквально с латинского переводится термин «дивергентное»?

Ответ: расходиться, отклоняться

14. Назовите метод креативного мышления, который считается исторически первым и до сих пор является наиболее популярным.

Ответ: мозговой штурм

15. Назовите любые две разновидности технологии мозгового штурма.

Ответ: классический (другое название - прямой), теневой, корабельный совет, теневой, обратный, визуальный (любые два из списка).

16. Назовите одну из разновидностей технологии мозгового штурма, которая предполагает выражение идеи через изображение.

Ответ: визуальный мозговой штурм

17. Назовите имя американского изобретателя и психолога, являющегося автором метода синектики.

Ответ: Уильям Гордон

18. Как буквально с греческого переводится термин «синектика»

Ответ: совмещение разнородных элементов, сочетание несовместимых качеств

19. Для какого вида синектики характерно отождествление человека с объектом исследования.

Ответ: личная или телесная аналогия

20. Назовите две любые разновидности синектики

Ответ: прямая или реальная аналогия, личная или телесная аналогия, символическая или абстрактная аналогия, фантастическая или нереальная аналогия (любые два из списка)

21. Назовите общие черты двух технологий креативного мышления – синектики и мозгового штурма.

Ответ: эвристическая основа методов, генерирование максимального количества решений.

22. Что такое креативные индустрии?

Ответ: индустрии, предполагающие создание аналоговых или цифровых продуктов и сервисов, в основе которых лежит творческий подход, талант и профессиональные навыки автора или команды.

ОЦЕНКА СФОРМИРОВАННОСТИ КОМПЕТЕНЦИИ УК-3 Способен осуществлять социальное взаимодействие и реализовывать свою роль в команде

ПРИМЕРЫ ЗАДАНИЙ ЗАКРЫТОГО ТИПА

1. Состав команды для работы над проектом определяется:

А. Компетентностным подходом

В. Датой рождения

C. Территориальным принципом
D. Национальной принадлежностью
Ответ: A Компетентностным подходом

2. Работу команды над проектом отличает:
A. Заданность траектории
B. Следование алгоритмам
C. Тиражирование
D. Эффективность в условиях неопределенности
Ответ: D – Эффективность в условиях неопределенности

3. Командная проектная деятельность нацелена:
A. На создание типового результата
B. На создание уникального продукта или услуги
C. На обеспечение показателей плановой экономики
D. На обеспечение массового производства
Ответ: B – На создание уникального продукта или услуги

4. Первым этапом в работе команды над проектом является:
A. Поиск решения
B. Тестирование решения
C. Поиск проблемы
D. Тиражирование результата
Ответ: C – Поиск проблемы

5. Этап проверки разработанного командой проектного решения – это:
A. Исследование
B. Тестирование
C. Тиражирование
D. Совершенствование
Ответ: B - тестирование

6. Умение работать в команде относится:
A. К «жестким» навыкам
B. К «мягким» навыкам
C. К безусловным рефлексам
D. К двигательным навыкам
Ответ: B – К «мягким» навыкам

7. К «гибким» или «soft-skills», необходимым в командной проектной деятельности, относится:
A. Умение принимать верные решения
B. Умение точно рассчитать экономику проекта
C. Умение грамотно оформлять налоговые документы
D. Наличие профессиональных навыков в сфере IT
Ответ: A - Умение принимать верные решения

8. Начальный этап командной работы над проектом, это –
A. Реформация
B. Типизация
C. Консолидация
D. Инициация
Ответ: D – Инициация

9. Способность давать объективную оценку эффективности найденного решения, а также слаженности работы команды, - это
A. Эмоциональный интеллект
B. Креативность
C. Критическое мышление
D. Обучаемость
Ответ: C – критическое мышление

10. Командная работа над проектом отличается от работы трудового коллектива в рамках стандартных

бизнес-процессов -

- A. Четкой датой начала и окончания проекта
- B. Наличием большого бюджета
- C. Отсутствием рисков
- D. Нормированностью рабочего дня

Ответ: A – Четкой датой начала и окончания проекта

11. По теории исследователя Р.М.Белбина, в команде есть люди, которые способны много, успешно и результативно работать, эту роль в команде он назвал:

- A. Генератор идей
- B. Мотиватор
- C. Аналитик
- D. Рабочая пчелка

Ответ: D – Рабочая пчелка

12. По теории исследователя Р.М.Белбина, член команды, которому в большей степени свойственны креативность, воображение, оригинальность мышления, - это:

- A. Генератор идей
- B. Мотиватор
- C. Аналитик
- D. Рабочая пчелка

Ответ: A – Генератор идей

13. По теории исследователя Р.М.Белбина, человек, способный активизировать работу команды, это –

- A. Генератор идей
- B. Мотиватор
- C. Аналитик
- D. Рабочая пчелка

Ответ: B – Мотиватор

14. Проблемное интервью с потенциальным пользователем продукта или услуги является частью:

- A. Исследовательского этапа работы над проектом
- B. Этапа формирования команды
- C. Этапа разработки решения
- D. Этапа завершения работы над проектом

Ответ: A – исследовательского этапа работы над проектом

15. Этические нормы и правила взаимодействия в команде:

- A. Определяются в одностороннем порядке руководителем
- B. Всегда зафиксированы юридически
- C. Складываются стихийно и эволюционируют в процессе совместной работы над проектом
- D. Вовсе отсутствуют

Ответ C - Складываются стихийно и эволюционируют в процессе совместной работы над проектом

ПРИМЕРЫ ЗАДАНИЙ ОТКРЫТОГО ТИПА

1. Группа лиц, объединенная общими мотивами, интересами, идеалами и несущая коллективную ответственность за результат совместной деятельности – это _____

Ответ: команда

2. Совместный ресурс, состоящий из профессиональных компетенций, навыков и способностей людей, имеющих близкие ценностные ориентиры, а также принятые всеми членами команды принципами, правилами и нормами взаимодействия – это _____

Ответ: социальный капитал команды

3. Авторитетный член группы, организации, общества, выполняющий роль организатора, инициатора группового взаимодействия, принимаемый группой благодаря его способности решать важные для всего проекта задачи – это _____

Ответ: лидер команды

4. Что такое командный дух?

Ответ: это атмосфера согласия и взаимовыручки, общая мотивация участников команды для совместного

выполнения поставленных задач.

5. Совокупность чувств, настроений, обычаев и традиций, влияющих на манеру взаимодействия, эмоциональное состояние и удовлетворенность участников команды – это _____

Ответ: психологический климат команды.

6. Проектные команды как правило организованы на основе горизонтальной системы управления. В чем ее суть?

Ответ: в распределении работ и ответственности на одном и том же уровне

7. Неопределенное событие или условие, которое в случае реализации будет иметь положительное или отрицательное влияние на цели командного проекта – это _____

Ответ: риски проекта

8. Назовите две любых характеристики командной работы над проектом:

Ответ: уникальность, мобильность траектории, вариативность ресурсов, неопределенность, работа с рисками (любые две характеристики)

9. Дайте определение проектной деятельности

Ответ: Целенаправленное, ограниченное во времени мероприятие, направленное на создание уникального результата (продукта или услуги), позволяющего решать проблему пользователя

10. Назовите два любых «мягких» навыка, которые формируются посредством командной работы над проектом

Ответ: умение работать в команде, коммуникативность, креативность и творческий подход, эмоциональный интеллект, критическое мышление, умение принимать решение, работа с рисками, обучаемость (любые два из списка)

11. Как можно назвать навык, который заключается в умении выстраивать оптимальную последовательность действий команды для достижения наилучшего результата

Ответ: планирование

12. Что такое тайм-менеджмент?

Ответ: Это технологии организации и оптимизации собственным временем и временем членов команды

13. Завершите фразу: Способность человека распознавать свои и чужие эмоции, понимать намерения собеседника, мотивацию его действий, а также умение использовать эти знания для более эффективной работы команды – это _____

Ответ: эмоциональный интеллект

14. Дайте определение роли в команде.

Ответ: Ожидаемое поведение человека, в основе которого его индивидуальные способности, задающие условия его участия в командной работе.

15. Исследователь Р.М.Белбин выделил восемь ключевых ролей в команде. Назовите три из них.

Ответ: рабочая пчелка, руководитель команды, генератор идей, снабженец, мотиватор, вдохновитель, аналитик, контролер (любые три из списка)

16. Согласно исследованиям И.Адизеса, существует четыре стиля поведения у членов команды. Назовите два из них.

Ответ: труженник, администратор, инноватор, интегратор (любые два из списка)

17. Согласно теории Р.М.Белбина, в команде должен быть человек, который способен к скупуплезному доведению до конца всего, что начато, он имеет высокоразвитое чувство самоконтроля и самодисциплины. Назовите эту роль в команде

Ответ: контролер

18. Завершите фразу: Работа команды над проектом начинается с поиска _____

Ответ: проблемы

19. Как называется этап проверки разработанного командой проектного решения. Ответ: тестирование.

20. Что такое «масштабирование» решения в командной работе над проектом?

Ответ: Процесс увеличения объема, функциональности и возможности проекта с целью удовлетворения растущих потребностей пользователей и рынка.

ОЦЕНКА СФОРМИРОВАННОСТИ КОМПЕТЕНЦИИ УК-5 Способен воспринимать межкультурное разнообразие общества в социально-историческом, этническом и философском контекстах

ПРИМЕРЫ ЗАДАНИЙ ЗАКРЫТОГО ТИПА

1. «Колыбелью» западноевропейской культуры принято считать:

A. Первобытную культуру

B. Индийскую культуру

C. Античную культуру

D. Русскую культуру

Ответ: C – Античную культуру

2. Антропоцентризм присущ культуре:

A. Западноевропейской

B. Первобытной

C. Древнекитайской

D. Древнеегипетской

Ответ: A – Западноевропейской

3. К мировым религиям относится:

A. Иудаизм

B. Брахманизм

C. Христианство

D. Конфуцианство

Ответ: C – Христианство

4. К конфессиям христианства относится:

A. Даосизм

B. Православие

C. Индуизм

D. Тотемизм

Ответ: B – Православие

5. Главным символом христианства является:

A. Крест

B. Круг

C. Солнце

D. Земля

Ответ: A – Крест

6. Молитвенное сооружение мусульман – это

A. Часовня

B. Мечеть

C. Хурдэ

D. Иглу

Ответ: B - Мечеть

7. Вера в родственную связь людей с каким-либо видом животных, птиц, растений, который считается покровителем, - это

A. Анимизм

B. Фетишизм

C. Тотемизм

D. Брахманизм

Ответ: C – Тотемизм

8. Вера в магические свойства неодушевленных предметов – это

A. Анимизм

B. Фетишизм

C. Тотемизм
D. Брахманизм
Ответ: B - Фетишизм

9. Экстравертными считаются:
A. культуры Запада
B. культуры Востока
C. культуры первобытного времени
D. все культуры без исключения
Ответ: A – культуры Запада

10. Интровертными считаются:
A. культуры Запада
B. культуры Востока
C. культуры первобытного времени
D. все культуры без исключения
Ответ: B – культуры Востока

11. Традиции, обычаи, явления культуры, быта и т.п., получаемые от предыдущих эпох и являющиеся базой для дальнейшего развития культуры – это
A. Прогресс
B. Наследие
C. Модернизация
D. Метафора
Ответ: B - Наследие

12. Перенесение ценностей одной культуры на почву другой – это
A. Культурное заимствование
B. Культурная диффузия
C. Культурные универсалии
D. Культурный кризис
Ответ: A – культурное заимствование

13. Культура-реципиент – это культура, которая
A. Заимствует чужое
B. Предоставляет свои достижения для заимствования
C. Индифферентна к достижениям других культур
D. Перестала существовать
Ответ: A – Заимствует чужое

14. Процесс, при котором культура теряет больше культурных черт, чем приобретает новых – это
A. Культурная аккумуляция
B. Культурная диффузия
C. Культурная трансмиссия
D. Культурное истощение
Ответ: D – Культурное истощение

15. Самобытность русской культуры определяется:
A. Только следованием традициям западноевропейской культуры
B. Только следованием традициям восточных культур
C. Синтезом достижений Востока и Запада, православием и собственными славянскими истоками
D. Только славянскими истоками
Ответ: C - Синтезом достижений Востока и Запада, православием и собственными славянскими истоками

ПРИМЕРЫ ЗАДАНИЙ ОТКРЫТОГО ТИПА

1. Что такое антропоцентризм?
Ответ: представление, согласно которому человек – это центр и высшая цель мироздания.

2. Что такое теоцентризм?
Ответ: Философская концепция, в основе которой лежит понимание Бога как высшего бытия, источника всей жизни и любого блага.

3. Определённая система взглядов, обусловленная верой в сверхъестественное, включающая в себя свод моральных норм и типов поведения, обрядов, культовых действий и объединение людей в организацию – это _____

Ответ: Религия

4. Назовите три основных типа первобытных религиозных представлений:

Ответ: тотемизм, анимизм, фетишизм.

5. Назовите три мировые религии

Ответ: христианство, индуизм, ислам

6. Назовите три основные конфессии христианства:

Ответ: православие, католицизм, протестантизм

7. Что такое тотемизм?

Ответ: вера в родственную связь людей с каким-либо видом животных, птиц, растений, который считается покровителем.

8. Что определило самобытность русской культуры?

Ответ: синтез традиций Запада и Востока, собственные славянские истоки, православие

9. Сумма всех культурных достижений данного общества, получаемых от предшествующих поколений и сохраняемых в общественной памяти с целью критического использования их для дальнейшего развития культуры последующих поколений человечества – это _____

Ответ: культурное наследие

10. Что такое селективность культуры?

Ответ: избирательное отношение к переносу ценностей из одной культуры в другую

11. Как называется культура, которая предоставляет другим культурам собственные достижения для заимствования?

Ответ: культура-донор

12. Как буквально переводится с латинского термин «реципиент»?

Ответ: получающий, принимающий

13. Что такое «культурная диффузия»?

Ответ: Это взаимное и стихийное распространение культурных черт и комплексов между культурами

14. Назовите несколько (любых два) канала, по которым может осуществляться процесс культурной диффузии.

Ответ: миграция, туризм, миссионерство, торговля, война, научные конференции, торговые выставки и ярмарки, обмен студентами и специалистами (любые два из списка)

15. Ускорение интеграции наций в мировую систему в связи с развитием современных транспортных средств и экономических связей, а также благодаря цифровизации и формированию единого информационного пространства – это _____

Ответ: глобализация

16. Что такое «культурная трансмиссия»?

Ответ: процесс, благодаря которому культура передается от предшествующих поколений к последующим через обучение.

17. Накопление культурного потенциала, благодаря которому культурному наследию добавляется большее количество новых элементов, чем отбрасывается старых – это _____

Ответ: культурная аккумуляция

18. Черты, присущие всем известным человеческим культурам, - это _____

Ответ: культурные универсалии

19. Глубинные характеристики культуры, укорененные в сознании и поведении многих поколений людей,

отличающиеся устойчивостью и неподверженные внешнему воздействию, объединяются понятием

Ответ: ментальность культуры

20. Гармоничное и уважительное сосуществование человеческих групп из разных культурных слоев (религиозных, языковых и социальных) в рамках доминирующей культуры большинства – это

Ответ: культурное разнообразие (мультикультурализм) – допустим любой из ответов

КРИТЕРИИ ОЦЕНИВАНИЯ ЗАКРЫТЫХ ВОПРОСОВ:

Каждое задание оценивается 1 баллом. Оценивание КИМ теоретического характера в целом:

- «зачтено» – верно выполнено более 50% заданий; «не зачтено» – верно выполнено 50% и менее 50% заданий;
- «отлично» – верно выполнено 85-100% заданий; «хорошо» – верно выполнено 70-84% заданий; «удовлетворительно» – верно выполнено 51-69% заданий; «неудовлетворительно» – верно выполнено 50% или менее 50% заданий.

КРИТЕРИИ ОЦЕНИВАНИЯ ОТКРЫТЫХ ВОПРОСОВ.

- «Отлично» (зачтено): Ответ полный, развернутый. Вопрос точно и исчерпывающе передан, терминология сохранена, студент превосходно владеет основной и дополнительной литературой, ошибок нет.
- «Хорошо» (зачтено): Ответ полный, хотя краток, терминологически правильный, нет существенных недочетов. Студент хорошо владеет пройденным программным материалом; владеет основной литературой, суждения правильны.
- «Удовлетворительно» (зачтено): Ответ неполный. В терминологии имеются недостатки. Студент владеет программным материалом, но имеются недочеты. Суждения фрагментарны.
- «Неудовлетворительно» (не зачтено): Не использована специальная терминология. Ответ в сущности неверен. Переданы лишь отдельные фрагменты соответствующего материала вопроса. Ответ не соответствует вопросу или вовсе не дан.

5.2. Темы письменных работ для проведения текущего контроля (эссе, рефераты, курсовые работы и др.)

Не предусмотрено

5.3. Фонд оценочных средств для проведения промежуточной аттестации

Промежуточная аттестация заключается в проведении в конце семестра зачета.

Обучающиеся, выполнившие в срок задания текущего контроля и набравшие не менее 60 баллов, получают зачет автоматически.

Для обучающихся, не получивших зачет по результатам текущей успеваемости, организуется зачет в форме письменного опроса по всему изученному курсу.

Контрольно-измерительный материал для письменного опроса формируется из заданий открытого типа текущего контроля, размещенных в Контрольных вопросах и заданиях для проведения текущей аттестации по дисциплины, а также заданий текущего контроля в онлайн-курсе на образовательном портале «Цифровой университет АлтГУ». Количество заданий в письменном опросе для промежуточной аттестации - 5.

КРИТЕРИИ ОЦЕНИВАНИЯ:

Каждое задание оценивается 1 баллом.

Оценивание КИМ в целом: «зачтено» – верно выполнено более 50% заданий; «не зачтено» – верно выполнено 50% и менее 50% заданий.

6. Учебно-методическое и информационное обеспечение дисциплины

6.1. Рекомендуемая литература

6.1.1. Основная литература

	Авторы	Заглавие	Издательство, год	Эл. адрес
Л1.1	Браун, Т	Дизайн-мышление: от разработки новых продуктов до проектирования бизнес-моделей:	Манн, Иванов и Фербер, 2013	https://e.lanbook.com/book/62246

6.1.2. Дополнительная литература				
	Авторы	Заглавие	Издательство, год	Эл. адрес
Л2.1	Коноплева, Н. А.	Сервис в современной культуре: учебное пособие	Директ-Медиа, 2020	
Л2.2	О'Кифф, Д.	Нешаблонное мышление. Проверенная методика достижения амбициозных целей:	Манн, Иванов и Фербер, 2014	https://e.lanbook.com/book/62203
6.1.3. Дополнительные источники				
	Авторы	Заглавие	Издательство, год	Эл. адрес
Л3.1	Коленько, С. Г.	Менеджмент в сфере культуры и искусства: учебник и практикум	Издательство Юрайт, 2018	https://urait.ru/bcode/413356
6.2. Перечень ресурсов информационно-телекоммуникационной сети "Интернет"				
	Название		Эл. адрес	
Э1	Арт-азбука. Словарь современного искусства		http://azbuka.gif.ru	
Э2	Артревью - рейтинг деятелей художественной сферы		https://artreview.com	
Э3	Арт-менеджер - журнал для профессионалов		http://www.artmanager.ru	
Э4	Премия "Инновация"		http://artinnovation.ru	
Э5	Центр современного искусства «Винзавод»		http://www.winzavod.ru	
Э6	Культура и креативность		https://portal.edu.asu.ru/course/view.php?id=8035	
6.3. Перечень программного обеспечения				
<ol style="list-style-type: none"> 1. Microsoft Office 2010 (Office 2010 Professional, № 4065231 от 08.12.2010), (бессрочно); 2. Microsoft Windows 7 (Windows 7 Professional, № 61834699 от 22.04.2013), (бессрочно); 3. Chrome (http://www.chromium.org/chromium-os/licenses), (бессрочно); 4. 7-Zip (http://www.7-zip.org/license.txt), (бессрочно); 5. AcrobatReader (http://www.images.adobe.com/content/dam/Adobe/en/legal/servicetou/Acrobat_com_Additional_TOU-en_US-20140618_1200.pdf), (бессрочно); 6. ASTRA LINUX SPECIAL EDITION (https://astralinux.ru/products/astra-linux-special-edition/), (бессрочно); 7. LibreOffice (https://ru.libreoffice.org/), (бессрочно); 8. Веб-браузер Chromium (https://www.chromium.org/Home/), (бессрочно); 9. Антивирус Касперский (https://www.kaspersky.ru/), (до 23 июня 2024); 10. Архиватор Ark (https://apps.kde.org/ark/), (бессрочно); 11. Okular (https://okular.kde.org/ru/download/), (бессрочно); 12. Редактор изображений Gimp (https://www.gimp.org/), (бессрочно) 				
6.4. Перечень информационных справочных систем				
<p>Информационная справочная система: СПС КонсультантПлюс (инсталлированный ресурс АлтГУ или http://www.consultant.ru/).</p> <p>Профессиональные базы данных:</p> <ol style="list-style-type: none"> 1. Электронная база данных «Scopus» (http://www.scopus.com/); 2. Электронная библиотечная система Алтайского государственного университета (http://elibrary.asu.ru/); 3. Научная электронная библиотека elibrary (http://elibrary.ru). 				

7. Материально-техническое обеспечение дисциплины

Аудитория	Назначение	Оборудование
Учебная аудитория	для проведения занятий лекционного типа, занятий семинарского типа (лабораторных и(или) практических), групповых и индивидуальных консультаций, текущего контроля и промежуточной аттестации, курсового проектирования (выполнения курсовых работ), проведения практик	Стандартное оборудование (учебная мебель для обучающихся, рабочее место преподавателя, доска)
Помещение для самостоятельной работы	помещение для самостоятельной работы обучающихся	Компьютеры, ноутбуки с подключением к информационно-телекоммуникационной сети «Интернет», доступом в электронную информационно-образовательную среду АлтГУ

8. Методические указания для обучающихся по освоению дисциплины

В процессе изучения курса большое внимание уделяется самостоятельной работе студентов, изучению материалов, представленных в разделах курса, а также рекомендованных в качестве дополнительного материала.

Сквозным заданием всего курса является работа над индивидуальным или групповым проектом. В завершении первого раздела курса студентам необходимо определиться к темой проекта и командой, а также ключевыми идеями проекта.

В ходе освоения курса студентам необходимо изучить термины и понятия по проблематике курса.

Все темы ориентированы на практическое освоение – просмотр видеоматериалов, прочтение статей и иных материалов, на основе которых необходимо выполнить предложенные задания.

При выполнении заданий рекомендуется использовать современные цифровые инструменты для индивидуальной и групповой работы. Ряд практических заданий предполагает обязательное использование таких инструментов.

Дисциплина обеспечена учебно-методической и справочной литературой в объеме, достаточном для обеспечения выполнения студентами всех видов самостоятельной работы.

МИНОБРНАУКИ РОССИИ

федеральное государственное бюджетное образовательное учреждение высшего образования
«Алтайский государственный университет»

Основы современной социологии рабочая программа дисциплины

Закреплена за кафедрой	Кафедра социологии и конфликтологии
Направление подготовки	35.03.10. Ландшафтная архитектура
Профиль	Ландшафтное проектирование и дизайн окружающей среды
Форма обучения	Очная
Общая трудоемкость	3 ЗЕТ
Учебный план	35_03_10_Ландшафтная архитектура_ЛПиДОС-2021

Часов по учебному плану	108	Виды контроля по семестрам	
в том числе:		зачеты:	3
аудиторные занятия	36		
самостоятельная работа	72		

Распределение часов по семестрам

Курс (семестр)	2 (3)		Итого	
	Неделя			
Вид занятий	УП	РПД	УП	РПД
Практические	36	36	36	36
Сам. работа	72	72	72	72
Итого	108	108	108	108

Программу составил(и):

к.с.н., Доцент, А.Н. Шрайбер; к.с.н., доцент, В.А. Артюхина

Рецензент(ы):

к.с.н., Зав. каф., В.В. Нагайцев

Рабочая программа дисциплины

Основы современной социологии

разработана в соответствии с ФГОС:

Федеральный государственный образовательный стандарт высшего образования - бакалавриат по направлению подготовки 35.03.10 Ландшафтная архитектура (приказ Минобрнауки России от 01.08.2017 г. № 736)

составлена на основании учебного плана:

35.03.10 Ландшафтная архитектура

утвержденного учёным советом вуза от 27.04.2021 протокол № 6.

Рабочая программа одобрена на заседании кафедры

Кафедра социологии и конфликтологии

Протокол от 26.04.2023 г. № 9

Срок действия программы: 2023-2027 уч. г.

Заведующий кафедрой

Нагайцев Виктор Валентинович

Визирование РПД для исполнения в очередном учебном году

Рабочая программа пересмотрена, обсуждена и одобрена для исполнения в 2023-2024 учебном году на заседании кафедры

Кафедра социологии и конфликтологии

Протокол от 26.04.2023 г. № 9

Заведующий кафедрой *Нагайцев Виктор Валентинович*

1. Цели освоения дисциплины

1.1.	Целью курса является формирование у студентов системных теоретических и практических знаний об обществе, его структуре и элементах, социальных закономерностях его развития, социальной сущности личности и социальных общностей. Это обеспечит формирование навыков концептуального анализа социальных явлений и процессов, динамики развития социальных институтов и организаций, характеристик личности; умения прогнозировать социальные последствия деятельности личности и общественных движений, определять социальную эффективность деятельности организаций.
------	---

2. Место дисциплины в структуре ООП

Цикл (раздел) ООП: Б1.О.01.ДВ.01

3. Компетенции обучающегося, формируемые в результате освоения дисциплины

УК-1	Способен осуществлять поиск, критический анализ и синтез информации, применять системный подход для решения поставленных задач
УК-1.1	Знает основные теоретико-методологические положения системного подхода как научной и философской категории
УК-1.2	Осуществляет поиск информации для решения поставленной задачи по различным типам запросов
УК-1.3	Сопоставляет разные источники информации с целью выявления их противоречий и поиска достоверных суждений
УК-1.4	Анализирует информацию и предлагает возможные варианты решения поставленной задачи, оценивая их достоинства и недостатки
УК-3	Способен осуществлять социальное взаимодействие и реализовывать свою роль в команде
УК-3.1	Знает концепции, принципы и методы построения эффективной работы в команде с учетом правовых и этических принципов и норм социального взаимодействия, сущностные характеристики и типологию лидерства
УК-3.2	Участвует в обмене информацией, знаниями и опытом в интересах выполнения командной задачи, презентуя профессиональные задачи
УК-3.3	Владеет способами самодиагностики определения своего ролевого статуса в команде, приемами эффективного социального взаимодействия и способами их правовой и этической оценки, коммуникативными навыками
УК-5	Способен воспринимать межкультурное разнообразие общества в социально-историческом, этическом и философском контекстах
УК-5.1	Знает основные подходы к изучению культурных явлений; многообразие культур и цивилизаций в их взаимодействии во временной ретроспективе, формы межкультурного взаимодействия; особенности и этапы развития духовной и материальной культуры народов мира
УК-5.2	Применяет знания особенностей межкультурного взаимодействия в практической деятельности; критически осмысливает и формирует собственную позицию по отношению к явлениям современной жизни с учетом их культурно- исторической обусловленности
УК-5.3	Владеет нормами взаимодействия и толерантного поведения в условиях культурного, религиозного, этнического, социального многообразия современного общества
УК-5.4	Владеет приемами презентации результатов собственных теоретических изысканий в области межкультурного взаимодействия

В результате освоения дисциплины обучающийся должен

3.1.	Знать:
3.1.1.	УК-1.1. Знает основные теоретико-методологические положения системного подхода как научной и философской категории. УК-3.1. Знает концепции, принципы и методы построения эффективной работы в команде с учетом правовых и этических принципов и норм социального взаимодействия, существенные характеристики и типологию лидерства. УК-5.1. Знает основные подходы к изучению культурных явлений; многообразие культур и цивилизаций в их взаимодействии во временной ретроспективе, формы межкультурного взаимодействия; особенности и этапы развития духовной и материальной культуры народов мира.
3.2.	Уметь:
3.2.1.	УК-1.2. Осуществляет поиск информации для решения поставленной задачи по различным типам запросов. УК-3.2. Участвует в обмене информацией, знаниями и опытом в интересах выполнения командной задачи, презентуя профессиональные задачи. УК-5.2. Применяет знания особенностей межкультурного взаимодействия в практической деятельности; критически осмысливает и формирует собственную позицию по отношению к явлениям современной жизни с учетом их культурно-исторической обусловленности.
3.3.	Иметь навыки и (или) опыт деятельности (владеть):
3.3.1.	УК-1.3. Сопоставляет разные источники информации с целью выявления их противоречий и поиска достоверных суждений. УК-1.4. Анализирует информацию и предлагает возможные варианты решения поставленной задачи, оценивая их достоинства и недостатки УК-3.3. Владеет способами самодиагностики определения своего ролевого статуса в команде, приемами эффективного социального взаимодействия и способами их правовой и этической оценки, коммуникативными навыками. УК-5.3. Владеет нормами взаимодействия и толерантного поведения в условиях культурного, религиозного, этнического, социального многообразия современного общества. УК-5.4. Владеет приемами презентации результатов собственных теоретических изысканий в области межкультурного взаимодействия.

4. Структура и содержание дисциплины

Код занятия	Наименование разделов и тем	Вид занятия	Семестр	Часов	Компетенции	Литература
Раздел 1. СОЦИОЛОГИЯ КАК НАУКА						
1.1.	Социология как наука	Сам. работа	3	0	УК-1.1, УК-1.2, УК-1.3, УК-1.4, УК-3.1, УК-3.2, УК-3.3, УК-5.1, УК-5.2, УК-5.3, УК-5.4	Л1.1, Л1.2, Л1.3, Л2.1, Л2.2
1.2.	Базовые подходы к пониманию общества	Практические	3	2	УК-1.1, УК-1.2, УК-1.3, УК-1.4, УК-3.1, УК-3.2, УК-3.3, УК-5.1, УК-5.2, УК-5.3, УК-5.4	Л1.1, Л1.2, Л1.3, Л2.1, Л2.2
1.3.	Теоретические и социальные предпосылки возникновения социологии как науки. О.Конт – основатель	Сам. работа	3	4	УК-1.1, УК-1.2, УК-1.3, УК-1.4, УК-3.1, УК-3.2, УК-3.3, УК-5.1, УК-5.2, УК-5.3, УК-5.4	Л1.1, Л1.2, Л1.3, Л2.1, Л2.2

Код занятия	Наименование разделов и тем	Вид занятия	Семестр	Часов	Компетенции	Литература
	социологии					
1.4.	Основные этапы становления и развития социологии как науки	Практические	3	2	УК-1.1, УК-1.2, УК-1.3, УК-1.4, УК-3.1, УК-3.2, УК-3.3, УК-5.1, УК-5.2, УК-5.3, УК-5.4	Л1.1, Л1.2, Л1.3, Л2.1, Л2.2
1.5.	Объект и предмет социологии, ее основные функции. Связь социологии с другими науками	Сам. работа	3	4	УК-1.1, УК-1.2, УК-1.3, УК-1.4, УК-3.1, УК-3.2, УК-3.3, УК-5.1, УК-5.2, УК-5.3, УК-5.4	Л1.1, Л1.2, Л1.3, Л2.1, Л2.2
1.6.	Методологический анализ актуальных социальных проблем	Практические	3	2	УК-1.1, УК-1.2, УК-1.3, УК-1.4, УК-3.1, УК-3.2, УК-3.3, УК-5.1, УК-5.2, УК-5.3, УК-5.4	Л1.1, Л1.2, Л1.3, Л2.1, Л2.2
1.7.	Структура социологического знания. Отрасли социологии и их типология	Практические	3	2	УК-1.1, УК-1.2, УК-1.3, УК-1.4, УК-3.1, УК-3.2, УК-3.3, УК-5.1, УК-5.2, УК-5.3, УК-5.4	Л1.1, Л1.2, Л1.3, Л2.1, Л2.2
Раздел 2. ОБЩЕСТВО И ЛИЧНОСТЬ						
2.1.	Общество и личность	Сам. работа	3	0	УК-1.1, УК-1.2, УК-1.3, УК-1.4, УК-3.1, УК-3.2, УК-3.3, УК-5.1, УК-5.2, УК-5.3, УК-5.4	Л1.1, Л1.2, Л1.3, Л2.1, Л2.2
2.2.	Концептуальный анализ основных факторов, способствующих становлению и развитию общественной системы	Практические	3	2	УК-1.1, УК-1.2, УК-1.3, УК-1.4, УК-3.1, УК-3.2, УК-3.3, УК-5.1, УК-5.2, УК-5.3, УК-5.4	Л1.1, Л1.2, Л1.3, Л2.1, Л2.2
2.3.	Теоретико-методологические подходы к рассмотрению понятия «Общество». Признаки, структура основные подсистемы общества. Типологии обществ	Сам. работа	3	7	УК-1.1, УК-1.2, УК-1.3, УК-1.4, УК-3.1, УК-3.2, УК-3.3, УК-5.1, УК-5.2, УК-5.3, УК-5.4	Л1.1, Л1.2, Л1.3, Л2.1, Л2.2
2.4.	Методологический анализ понятий социальная группа, государство, общество, страна, гражданское общество	Практические	3	2	УК-1.1, УК-1.2, УК-1.3, УК-1.4, УК-3.1, УК-3.2, УК-3.3, УК-5.1, УК-5.2, УК-5.3, УК-5.4	Л1.1, Л1.2, Л1.3, Л2.1, Л2.2

Код занятия	Наименование разделов и тем	Вид занятия	Семестр	Часов	Компетенции	Литература
2.5.	Личность как субъект общественных отношений. Основные характеристики личности и ее структура	Сам. работа	3	5	УК-1.1, УК-1.2, УК-1.3, УК-1.4, УК-3.1, УК-3.2, УК-3.3, УК-5.1, УК-5.2, УК-5.3, УК-5.4	Л1.1, Л1.2, Л1.3, Л2.1, Л2.2
2.6.	Ценностный анализ личностных свойств индивида	Практические	3	2	УК-1.1, УК-1.2, УК-1.3, УК-1.4, УК-3.1, УК-3.2, УК-3.3, УК-5.1, УК-5.2, УК-5.3, УК-5.4	Л1.1, Л1.2, Л1.3, Л2.1, Л2.2
2.7.	Социальные статусы и роли. Процесс социализации личности	Сам. работа	3	5	УК-1.1, УК-1.2, УК-1.3, УК-1.4, УК-3.1, УК-3.2, УК-3.3, УК-5.1, УК-5.2, УК-5.3, УК-5.4	Л1.1, Л1.2, Л1.3, Л2.1, Л2.2
2.8.	Анализ сущности и основных различий понятий «индивид» и «личность»	Практические	3	2	УК-1.1, УК-1.2, УК-1.3, УК-1.4, УК-3.1, УК-3.2, УК-3.3, УК-5.1, УК-5.2, УК-5.3, УК-5.4	Л1.1, Л1.2, Л1.3, Л2.1, Л2.2
Раздел 3. СОЦИАЛЬНЫЕ ОБЩНОСТИ И ГРУППЫ						
3.1.	Социальные общности и группы	Сам. работа	3	0	УК-1.1, УК-1.2, УК-1.3, УК-1.4, УК-3.1, УК-3.2, УК-3.3, УК-5.1, УК-5.2, УК-5.3, УК-5.4	Л1.1, Л1.2, Л1.3, Л2.1, Л2.2
3.2.	Понятие социальной нормы. Виды социальных норм	Практические	3	2	УК-1.1, УК-1.2, УК-1.3, УК-1.4, УК-3.1, УК-3.2, УК-3.3, УК-5.1, УК-5.2, УК-5.3, УК-5.4	Л1.1, Л1.2, Л1.3, Л2.1, Л2.2
3.3.	Виды социальных общностей и их характерные черты. Виды социальных групп. Социальные квазигруппы	Сам. работа	3	5	УК-1.1, УК-1.2, УК-1.3, УК-1.4, УК-3.1, УК-3.2, УК-3.3, УК-5.1, УК-5.2, УК-5.3, УК-5.4	Л1.1, Л1.2, Л1.3, Л2.1, Л2.2
3.4.	Общие и отличительные черты социально-исторических общностей и групп	Практические	3	2	УК-1.1, УК-1.2, УК-1.3, УК-1.4, УК-3.1, УК-3.2, УК-3.3, УК-5.1, УК-5.2, УК-5.3, УК-5.4	Л1.1, Л1.2, Л1.3, Л2.1, Л2.2
3.5.	Понятие толпы и ее виды. Специфика поведения индивида в толпе	Сам. работа	3	5	УК-1.1, УК-1.2, УК-1.3, УК-1.4, УК-3.1, УК-3.2, УК-3.3, УК-5.1, УК-5.2, УК-5.3,	Л1.1, Л1.2, Л1.3, Л2.1, Л2.2

Код занятия	Наименование разделов и тем	Вид занятия	Семестр	Часов	Компетенции	Литература
					УК-5.4	
3.6.	Виды социальных общностей и групп. Их актуальность на современном этапе развития общественной системы	Сам. работа	3	2	УК-1.1, УК-1.2, УК-1.3, УК-1.4, УК-3.1, УК-3.2, УК-3.3, УК-5.1, УК-5.2, УК-5.3, УК-5.4	Л1.1, Л1.2, Л1.3, Л2.1, Л2.2
3.7.	Социальные отношения как основа для образования социальных общностей и групп	Сам. работа	3	5	УК-1.1, УК-1.2, УК-1.3, УК-1.4, УК-3.1, УК-3.2, УК-3.3, УК-5.1, УК-5.2, УК-5.3, УК-5.4	Л1.1, Л1.2, Л1.3, Л2.1, Л2.2
3.8.	Основные признаки и функции социальных групп. Факторы объединения индивидов в группы	Практические	3	2	УК-1.1, УК-1.2, УК-1.3, УК-1.4, УК-3.1, УК-3.2, УК-3.3, УК-5.1, УК-5.2, УК-5.3, УК-5.4	Л1.1, Л1.2, Л1.3, Л2.1, Л2.2
Раздел 4. СОЦИАЛЬНЫЕ ИНСТИТУТЫ						
4.1.	Социальные институты	Сам. работа	3	0	УК-1.1, УК-1.2, УК-1.3, УК-1.4, УК-3.1, УК-3.2, УК-3.3, УК-5.1, УК-5.2, УК-5.3, УК-5.4	Л1.1, Л1.2, Л1.3, Л2.1, Л2.2
4.2.	Анализ социальных феноменов относительно их соответствия основным признакам институционализации	Практические	3	2	УК-1.1, УК-1.2, УК-1.3, УК-1.4, УК-3.1, УК-3.2, УК-3.3, УК-5.1, УК-5.2, УК-5.3, УК-5.4	Л1.1, Л1.2, Л1.3, Л2.1, Л2.2
4.3.	Теоретико-методологические основы институционального подхода. Процесс институционализации и его стадии	Сам. работа	3	5	УК-1.1, УК-1.2, УК-1.3, УК-1.4, УК-3.1, УК-3.2, УК-3.3, УК-5.1, УК-5.2, УК-5.3, УК-5.4	Л1.1, Л1.2, Л1.3, Л2.1, Л2.2
4.4.	Концептуальный анализ основных социальных явлений и институтов	Практические	3	2	УК-1.1, УК-1.2, УК-1.3, УК-1.4, УК-3.1, УК-3.2, УК-3.3, УК-5.1, УК-5.2, УК-5.3, УК-5.4	Л1.1, Л1.2, Л1.3, Л2.1, Л2.2
4.5.	Классификация социальных институтов. Основные признаки социальных институтов	Сам. работа	3	5	УК-1.1, УК-1.2, УК-1.3, УК-1.4, УК-3.1, УК-3.2, УК-3.3, УК-5.1, УК-5.2, УК-5.3, УК-5.4	Л1.1, Л1.2, Л1.3, Л2.1, Л2.2
4.6.	Специфика	Практические	3	2	УК-1.1, УК-1.2,	Л1.1, Л1.2,

Код занятия	Наименование разделов и тем	Вид занятия	Семестр	Часов	Компетенции	Литература
	функционирования социальных институтов в обществе				УК-1.3, УК-1.4, УК-3.1, УК-3.2, УК-3.3, УК-5.1, УК-5.2, УК-5.3, УК-5.4	Л1.3, Л2.1, Л2.2
4.7.	Подходы к анализу сущности организации. Типы организаций. Связь социальных институтов и социальных организаций	Сам. работа	3	5	УК-1.1, УК-1.2, УК-1.3, УК-1.4, УК-3.1, УК-3.2, УК-3.3, УК-5.1, УК-5.2, УК-5.3, УК-5.4	Л1.1, Л1.2, Л1.3, Л2.1, Л2.2
Раздел 5. СОЦИАЛЬНАЯ СТРАТИФИКАЦИЯ И МОБИЛЬНОСТЬ						
5.1.	Социальная стратификация и мобильность	Сам. работа	3	0	УК-1.1, УК-1.2, УК-1.3, УК-1.4, УК-3.1, УК-3.2, УК-3.3, УК-5.1, УК-5.2, УК-5.3, УК-5.4	Л1.1, Л1.2, Л1.3, Л2.1, Л2.2
5.2.	Феномен социального неравенства и дифференциация общества	Практические	3	2	УК-1.1, УК-1.2, УК-1.3, УК-1.4, УК-3.1, УК-3.2, УК-3.3, УК-5.1, УК-5.2, УК-5.3, УК-5.4	Л1.1, Л1.2, Л1.3, Л2.1, Л2.2
5.3.	Понятие социальной стратификации и страты. Четыре измерения социальной стратификации. Социальная стратификация современного российского общества	Сам. работа	3	5	УК-1.1, УК-1.2, УК-1.3, УК-1.4, УК-3.1, УК-3.2, УК-3.3, УК-5.1, УК-5.2, УК-5.3, УК-5.4	Л1.1, Л1.2, Л1.3, Л2.1, Л2.2
5.4.	Эмпирический анализ сегментации населения России	Практические	3	2	УК-1.1, УК-1.2, УК-1.3, УК-1.4, УК-3.1, УК-3.2, УК-3.3, УК-5.1, УК-5.2, УК-5.3, УК-5.4	Л1.1, Л1.2, Л1.3, Л2.1, Л2.2
5.5.	Понятие социальной мобильности и ее разновидности	Сам. работа	3	5	УК-1.1, УК-1.2, УК-1.3, УК-1.4, УК-3.1, УК-3.2, УК-3.3, УК-5.1, УК-5.2, УК-5.3, УК-5.4	Л1.1, Л1.2, Л1.3, Л2.1, Л2.2
5.6.	Анализ основных видов социальной мобильности и их актуальность на различных этапах развития общества	Практические	3	2	УК-1.1, УК-1.2, УК-1.3, УК-1.4, УК-3.1, УК-3.2, УК-3.3, УК-5.1, УК-5.2, УК-5.3, УК-5.4	Л1.1, Л1.2, Л1.3, Л2.1, Л2.2
5.7.	Дистанция и объем социальной мобильности. Основные	Сам. работа	3	5	УК-1.1, УК-1.2, УК-1.3, УК-1.4, УК-3.1, УК-3.2,	Л1.1, Л1.2, Л1.3, Л2.1, Л2.2

Код занятия	Наименование разделов и тем	Вид занятия	Семестр	Часов	Компетенции	Литература
	каналы социальной мобильности				УК-3.3, УК-5.1, УК-5.2, УК-5.3, УК-5.4	
5.8.	Основные факторы и проблемы дифференциации общества	Практические	3	2	УК-1.1, УК-1.2, УК-1.3, УК-1.4, УК-3.1, УК-3.2, УК-3.3, УК-5.1, УК-5.2, УК-5.3, УК-5.4	Л1.1, Л1.2, Л1.3, Л2.1, Л2.2

5. Фонд оценочных средств

5.1. Контрольные вопросы и задания для проведения текущего контроля и промежуточной аттестации по итогам освоения дисциплины

УК-1: Способен осуществлять поиск, критический анализ и синтез информации, применять системный подход для решения поставленных задач

1. Тестовые задания, предполагающие выбор одного из вариантов:

1) Укажите метод сбора социологических данных, в котором источниками информации выступают текстовые сообщения

- а) опрос
- б) анализ документов
- в) наблюдение
- г) эксперимент

2) Укажите метод сбора социологических данных, в котором источниками информации выступают люди, их мнения и оценки

- а) опрос
- б) анализ документов
- в) наблюдение
- г) эксперимент

3) Укажите метод сбора социологических данных, который предполагает целенаправленное, планомерное, определенным образом фиксируемое восприятия исследуемого объекта

- а) опрос
- б) анализ документов
- в) наблюдение
- г) эксперимент

4) Укажите метод сбора социологических данных, который предполагает наблюдение за изменением социального объекта под воздействием факторов, которые контролируют и направляют его развитие

- а) опрос
- б) анализ документов
- в) наблюдение
- г) эксперимент

5) Определите тип информации, который передается в процессе общения людей и отражает знания, эмоции, волевые и управленческие возможности

- а) социальная информация
- б) коммуникативная информация
- в) культурно-историческая информация
- г) опосредованная информация

6) Определите разновидность информации, включающую в себя сведения о состоянии экономической сферы; об интересующих значительное количество людей событиях общественной жизни внутри страны и за рубежом; о деятельности политических партий и движений т.д.

- а) пропаганда

- б) идеологическая информация
- в) социально значимая информация
- г) государственная информация

7) Укажите как в социологии называется первичная информация, полученная в результате социологического исследования

- а) данные
- б) материалы
- в) коммуниканты
- г) каталог

8) Укажите какой признак общественной системы включает в себя возможность изменения с течением времени как общества в целом, так и отдельных его элементов

- а) эмпиризм
- б) системность
- в) структурность
- г) динамизм

9) Укажите видного представителя системного подхода в социологии

- а) Аристотель
- б) К. Маркс
- в) Т. Киллмен
- г) А.П. Андреев

10) Укажите вид социальной системы, состоящий из одинаковых по своим свойствам элементов

- а) первичный
- б) вторичный
- в) гомогенный
- г) гетерогенный

Ответы:

- 1) б
- 2) а
- 3) в
- 4) г
- 5) а
- 6) в
- 7) а
- 8) г
- 9) б
- 10) в

Критерии оценивания:

Каждый верный ответ оценивается одним баллом

«зачтено» - 50% и более правильных ответов (5 баллов и более)

«не зачтено» - менее 50% и более правильных ответов (менее 5 баллов)

2. Тестовые задания открытого типа, предполагающие ответ в виде слова:

- 1) Укажите название приема изучения сложных социальных систем, предполагающий разбиение системы на элементы
- 2) Укажите название приема изучения сложных социальных систем, предполагающий объединение некоторых классов элементов в общую структуру и систему.
- 3) Вставьте пропущенный термин: «В зависимости от цели, социологические данные можно разделить на первичные и ...».
- 4) Укажите как в социологии называется респондент, компетентный в проблемах, непосредственно связанных с предметом исследования
- 5) Вставьте пропущенный термин: «... и прикладная социология не противостоят друг другу, не отгорожены друг от друга, а представляют собой неразрывное единство, взаимно обогащают и дополняют друг друга».
- 6) Укажите метод сбора социологических данных, в котором источниками информации выступают текстовые сообщения
- 7) Укажите метод сбора социологических данных, в котором источниками информации выступают люди, их мнения и оценки

- 8) Укажите метод сбора социологических данных, который предполагает целенаправленное, планомерное, определенным образом фиксируемое восприятие исследуемого объекта
- 9) Укажите метод сбора социологических данных, который предполагает наблюдение за изменением социального объекта под воздействием факторов, которые контролируют и направляют его развитие
- 10) Укажите какой признак общественной системы включает в себя возможность изменения с течением времени как общества в целом, так и отдельных его элементов
- 11) Укажите понятие, характеризующее совокупность приемов и способов, используемых для получения научных знаний об обществе
- 12) Вставьте пропущенный термин: «... отвечает конкретным целям и задачам исследования, содержит в себе описание объекта и процедур изучения, способов фиксации и обработки полученных данных.»
- 13) Укажите принцип в теоретической социологии, согласно которому все события, совершающиеся в действительности, вызываются при данных условиях определенными причинами
- 14) Вставьте пропущенный термин: «Социальная система представляет собой общество в развитии, одновременно его статика и».
- 15) Вставьте пропущенный термин: «С уменьшением размеров групп, а следовательно, с увеличением влияния ... фактора неточность социологических исследований возрастает»

Ответы:

- 1) декомпозиция
- 2) агрегирование
- 3) вторичные
- 4) эксперт
- 5) теоретическая
- 6) анализ документов
- 7) опрос
- 8) наблюдение
- 9) эксперимент
- 10) динамизм
- 11) метод
- 12) методика
- 13) детерминизм
- 14) динамика
- 15) субъективного

Критерии оценивания:

Каждое задание, выполненное в полном объеме, оценивается одним баллом

«зачтено» - 50% и более правильных ответов (8 баллов и более)

«не зачтено» - менее 50% и более правильных ответов (менее 8 баллов)

УК-3: Способен осуществлять социальное взаимодействие и реализовывать свою роль в команде

1. Тестовые задания, предполагающие выбор одного из вариантов:

1) Укажите отрасль социологии, которая изучает закономерности дифференциации мужских и женских социальных ролей в рамках социального взаимодействия

- а) феминосоциология
- б) гендерная социология
- в) геронтосоциология
- г) социальная психология

2) Определите чем для социологии выступает совокупность свойств, связей и отношений, которые носят название социальных

- а) объект социологии
- б) предмет социологии
- в) метод социологии
- г) предназначение социологии

3) Укажите что является основными детерминантами поведения личности в рамках социального взаимодействия

- а) желания и интересы
- б) потребности и стимулы
- в) потребности и интересы
- г) желания и стимулы

4) Укажите понятие, обозначающее совокупность моделей поведения, которая должна отвечать предписанным нормам и ожиданиям окружающих

- а) система социальных статусов

- б) система социальных ролей
- в) социальная мобильность
- г) предписанная система ожиданий
- 5) Какая система (сфера) общества является совокупностью взаимодействий индивидов и социальных групп, организованной на единой нормативно-ценностной основе и связанной с осуществлением власти и управления обществом?
 - а) социальная
 - б) политическая
 - в) идеологическая
 - г) процедурная
- б) Укажите понятие, определяемое как различные социальные взаимосвязи, возникающие в социальном взаимодействии, связанные с положением людей и функциями, выполняемыми ими в обществе?
 - а) социальные отношения
 - б) социальные коммуникации
 - в) социальный обмен
 - г) социальная продукция
- 7) Укажите понятие, характеризующее спонтанное, неустойчивое образование с кратковременным взаимодействием какого-либо вида
 - а) толпа
 - б) квазигруппа
 - в) массовое общество
 - г) социальное объединение
- 8) Укажите понятие, которое характеризует социальную квазигруппу, создаваемую в целях личного удовольствия ее членов
 - а) обусловленная толпа
 - б) случайная толпа
 - в) экспрессивная толпа
 - г) устойчивая толпа
- 9) Укажите термин, обозначающий заранее планирующееся и относительно структурированное собрание людей
 - а) обусловленная толпа
 - б) случайная толпа
 - в) экспрессивная толпа
 - г) действующая толпа
- 10) Укажите термин, обозначающий переход человека из одной социальной группы в другую
 - а) социальное поведение
 - б) социальная девиация
 - в) общественная коммуникация
 - г) социальная мобильность

Ответы:

- 1) б
- 2) б
- 3) в
- 4) б
- 5) б
- 6) а
- 7) б
- 8) в
- 9) а
- 10) г

Критерии оценивания:

Каждый верный ответ оценивается одним баллом

«зачтено» - 50% и более правильных ответов (5 баллов и более)

«не зачтено» - менее 50% и более правильных ответов (менее 5 баллов)

2. Тестовые задания открытого типа, предполагающие ответ в виде слова:

- 1) Укажите название социальной группы, которая служит для индивида своеобразным эталоном или стандартом, системой отсчета для себя и других
- 2) Укажите название социальной группы, которая отличается непреднамеренностью, в которой между членами отсутствуют устойчивые связи и социальная структура

- 3) Укажите вид социальной общности людей, которая внешне не организована, отличается высшей степенью конформизма и действует крайне эмоционально и единодушно
- 4) Вставьте пропущенный термин: «По степени включенности в межличностные отношения социальные группы разделяются на реальные и ...»
- 5) Вставьте пропущенный термин: «По степени длительности существования социальные группы разделяются на постоянные и ...»
- 6) Вставьте пропущенный термин: «По степени регламентации деятельности социальные группы разделяются на формальные и ...»
- 7) Вставьте пропущенный термин: «По численности участников социальные группы делятся на большие и ...»
- 8) Укажите термин, обозначающий совокупность людей, между которыми почти отсутствуют эмоциональные отношения, их взаимодействие обусловлено стремлением к достижению определенной цели
- 9) Укажите термин, обозначающий небольшое количество людей, между которыми устанавливаются прямые контакты, отражающие многие аспекты их личных свойств, и складываются устойчивые эмоциональные отношения
- 10) Вставьте пропущенный термин: «Введение социальных барьеров и перегородок, ограничение доступа в другую социальную группу либо замыкание группы в самой себе обозначается как социальная ...»
- 11) Вставьте пропущенный термин: «Ожидаемое поведение, обусловленное статусом человека обозначается как социальная ...»
- 12) Укажите термин, обозначающий особое взаимодействие индивидов, групп и объединений при столкновении их несовместимых взглядов, позиций и интересов
- 13) Укажите термин, обозначающий простые, элементарные связи между отдельными индивидами. Они могут быть единичными и регулярными
- 14) Укажите понятие, обозначающее совокупность моделей поведения, которая должна отвечать предписанным нормам и ожиданиям окружающих
- 15) Укажите понятие, обозначающее совокупность разнообразных социальных взаимодействий – от простых (взаимодействие пассажиров в общественном транспорте) до сложных и длительных (семейные отношения)

Ответы:

- 1) референтная группа
- 2) квазигруппа
- 3) толпа
- 4) номинальные
- 5) временные
- 6) неформальные
- 7) малые
- 8) вторичная группа
- 9) первичная группа
- 10) клаузула
- 11) роль
- 12) социальный конфликт
- 13) социальные контакты
- 14) система социальных ролей
- 15) социальные интеракции

Критерии оценивания:

Каждое задание, выполненное в полном объеме, оценивается одним баллом

«зачтено» - 50% и более правильных ответов (8 баллов и более)

«не зачтено» - менее 50% и более правильных ответов (менее 8 баллов)

УК-5: Способен воспринимать межкультурное разнообразие общества в социально-историческом, этическом и философском контекстах

1. Тестовые задания, предполагающие выбор одного из вариантов:

1) Укажите понятие, которое определяется как процесс взаимовлияния культур (обмен культурными особенностями), восприятия одним народом полностью или частично культуры другого народа.

- а) кросскультура
- б) апробация
- в) прокультурация
- г) аккультурация

2) Укажите тип этнической общности, возникающий в период разложения родоплеменной организации и основанный уже не на крови, а на территориальном единстве

- а) народность
 - б) нация
 - в) племя
 - г) род
- 3) Укажите чувство принадлежности к определенному этносу, осознание своего единства и отличия от других этнических групп
- а) культурное самосознание
 - б) социальное самосознание
 - в) этническое самосознание
 - г) идеологическое самосознание
- 4) Укажите понятие, которое определяется как состояние индивида, утратившего прежний социальный статус, и неспособного органично функционировать в рамках нового социального статуса, адаптироваться в новой культурной среде
- а) мобильность
 - б) оппозиция
 - в) маргинальность
 - г) отсрочка
- 5) Укажите термин, обозначающий склонность негативно оценивать представителей другой культуры сквозь призму стандартов собственной
- а) национализм
 - б) этноцентризм
 - в) абстракция
 - г) аккультурация
- 6) Укажите термин, обозначающий исторически сложившиеся внешние или собственные представления о складе ума, менталитете и стандартном поведении представителей того или иного этноса
- а) этнические представления
 - б) этнический стереотип
 - в) этнический образ
 - г) этническая идентичность
- 7) Укажите термин, обозначающий принятие определенных групповых представлений, готовность к сходному образу мыслей и разделяемые этнические чувства.
- а) автоидентификация
 - б) этнический стереотип
 - в) самопознание
 - г) этническая идентичность
- 8) Укажите термин, обозначающий вариант аккультурации, при котором человек полностью принимает ценности и нормы иной культуры, отказываясь при этом от своих норм и ценностей.
- а) ассимиляция
 - б) сепарация
 - в) идентификация
 - г) маргинализация
- 9) Укажите термин, обозначающий одновременную принадлежность лица или группы двум культурам
- а) монокультуризм
 - б) бикультуризм
 - в) прекультурация
 - г) аккумуляция
- 10) Укажите термин, обозначающий смысловой и идеально-содержательный аспект социального взаимодействия, предполагающий обмен информацией
- а) аппроксимация
 - б) адресация
 - в) информатизация
 - г) коммуникация

Ответы:

- 1) г
- 2) а
- 3) б
- 4) в
- 5) б
- 6) б
- 7) г
- 8) а

- 9) б
10) г

Критерии оценивания:

Каждый верный ответ оценивается одним баллом

«зачтено» - 50% и более правильных ответов (5 баллов и более)

«не зачтено» - менее 50% и более правильных ответов (менее 5 баллов)

2. Тестовые задания открытого типа, предполагающие ответ в виде слова:

- 1) Укажите процесс в экономике, науке, образовании, в рамках которого международные контакты стали явлением повседневной жизни.
- 2) Вставьте пропущенный термин: «Становясь участниками любого вида межкультурных ..., люди взаимодействуют с представителями других культур, зачастую существенно отличающихся друг от друга»
- 3) Вставьте пропущенный термин: «... представляет собой систему воззрений, ценностей и знаний, широко распространенных в обществе и передающихся из поколения в поколение»
- 4) Вставьте пропущенный термин: «... уровень взаимодействия характерен для отношений между локальными этносами, историко-этнографическими, этноконфессиональными и другими общностями»
- 5) Вставьте пропущенный термин: «... коммуникация возникает между жителями различных областей (местностей), поведение которых в одинаковой ситуации может значительно отличаться»
- 6) Укажите термин, обозначающий склонность негативно оценивать представителей другой культуры сквозь призму стандартов собственной
- 7) Вставьте пропущенный термин: «Этнические стереотип представляет собой исторически сложившиеся гетеростереотипы и ... о складе ума, менталитете и стандартном поведении представителей того или иного этноса»
- 8) Укажите термин, обозначающий моральные оценки допустимости тех или иных форм как собственного поведения, так и поведения других людей
- 9) Укажите термин, обозначающий общепринятые образцы действий, предписывающие правила поведения для представителей одной культуры
- 10) Вставьте пропущенный термин: «Для каждого человека этническая ... означает осознание им своей принадлежности к определенной этнической общности»
- 11) Вставьте пропущенный термин: «Механизм инкультурации, в соответствии с которым освоение человеком своей родной культуры осуществляется одновременно как на сознательном, так и ... уровне»
- 12) Вставьте пропущенный термин: «В человеческом сознании существует одновременно множество ценностей, поэтому вполне оправданно говорить о ... ценностей, поскольку ценности существуют не хаотично, они определенным образом упорядочены по отношению друг к другу»
- 13) Вставьте пропущенный термин: «Культурный ... представляет собой эмоциональный или физический дискомфорт, дезориентацию индивида, вызванную попаданием в иную культурную среду, столкновением с другой культурой»
- 14) Укажите термин, обозначающий принадлежность человека к определенной этнической группе
- 15) Вставьте пропущенный термин: «В Российской Федерации у представителей разных народностей есть право на свободный выбор ... общения»

Ответы:

- 1) глобализация
- 2) контакты
- 3) культура
- 4) этнический
- 5) региональная
- 6) этноцентризм
- 7) автостереотипы
- 8) нравы
- 9) обычаи
- 10) идентичность
- 11) бессознательном
- 12) система
- 13) шок
- 14) национальность
- 15) язык

Критерии оценивания:

Каждое задание, выполненное в полном объеме, оценивается одним баллом

«зачтено» - 50% и более правильных ответов (8 баллов и более)

«не зачтено» - менее 50% и боле правильных ответов (менее 8 баллов)
5.2. Темы письменных работ для проведения текущего контроля (эссе, рефераты, курсовые работы и др.)
Не предусмотрено.
5.3. Фонд оценочных средств для проведения промежуточной аттестации
<p>Вопросы к промежуточной аттестации по дисциплине</p> <ol style="list-style-type: none"> 1. Возникновение и развитие социологии как науки. 2. Связь социологии с другими науками. 3. Объект и предмет, функции социологии. 4. Структура социологического знания. 5. Признаки общества. Структура общества, основные подсистемы общества. Типологии обществ. 6. Личность как субъект общественных отношений. 7. Основные характеристики личности и ее структура. 8. Социальные статусы и роли. 9. Процесс социализации личности. 10. Виды социальных общностей и их характерные черты. 11. Виды социальных групп. Социальные квазигруппы. 12. Основные признаки социальных институтов. 13. Классификация социальных институтов. 14. Подходы к анализу сущности организации. Типы организаций. 15. Понятие социальной стратификации и страты. 16. Четыре измерения социальной стратификации: доход, образование, власть, престиж. 17. Социальная стратификация современного российского общества. 18. Понятие социальной мобильности. 19. Разновидности социальной мобильности. 20. Основные каналы социальной мобильности. <p>Форма проведения промежуточной аттестации: зачет</p> <p>Оценивание ответа на зачете:</p> <p>Отлично (зачтено) Студентом дан полный, в логической последовательности развернутый ответ на поставленный вопрос, где он продемонстрировал знания предмета в полном объеме учебной программы, достаточно глубоко осмысливает дисциплину, самостоятельно, и исчерпывающе отвечает на дополнительные вопросы, приводит собственные примеры по проблематике поставленного вопроса.</p> <p>Хорошо (зачтено) Студентом дан развернутый ответ на поставленный вопрос, где студент демонстрирует знания, приобретенные на лекционных и семинарских занятиях, а также полученные посредством изучения обязательных учебных материалов по курсу, дает аргументированные ответы, приводит примеры, в ответе присутствует свободное владение монологической речью, логичность и последовательность ответа. Однако допускается неточность в ответе.</p> <p>Удовлетворительно (зачтено) Студентом дан ответ, свидетельствующий в основном о знании процессов изучаемой дисциплины, отличающийся недостаточной глубиной и полнотой раскрытия темы, знанием основных вопросов теории, слабо сформированными навыками анализа явлений, процессов, недостаточным умением давать аргументированные ответы и приводить примеры, недостаточно свободным владением монологической речью, логичностью и последовательностью ответа. Допускается несколько ошибок в содержании ответа.</p> <p>Неудовлетворительно (незачтено) Студентом дан ответ, который содержит ряд серьезных неточностей, обнаруживающий незнание процессов изучаемой предметной области, отличающийся неглубоким раскрытием темы, незнанием основных вопросов теории, несформированными навыками анализа явлений, процессов, неумением давать аргументированные ответы, слабым владением монологической речью, отсутствием логичности и последовательности. Выводы поверхностны, студент не способен ответить на вопросы даже при дополнительных наводящих вопросах преподавателя.</p>

6. Учебно-методическое и информационное обеспечение дисциплины

6.1. Рекомендуемая литература				
6.1.1. Основная литература				
	Авторы	Заглавие	Издательство, год	Эл. адрес
Л1.1	Кравченко, А. И.	Социология : учебник и практикум для вузов	Москва : Издательство Юрайт, 2021	https://urait.ru/bcode/468509
Л1.2	Кухарчук, Д. В.	Социология: учебник и практикум для вузов	Москва : Издательство Юрайт, 2021	https://urait.ru/bcode/469878
Л1.3	Куканова, Е. В., Павленок П.Д.	Социология: учебное пособие для вузов	Москва : Издательство Юрайт, 2021	https://urait.ru/bcode/471642
6.1.2. Дополнительная литература				
	Авторы	Заглавие	Издательство, год	Эл. адрес
Л2.1	Хренов А.Е.	Социология: учебник для вузов	Москва : Издательство Юрайт, 2021, 2021	https://urait.ru/bcode/472594
Л2.2	Багдасарьян, Н. Г.	Социология: учебник и практикум для вузов	Москва : Издательство Юрайт, 2020	https://urait.ru/bcode/449672
6.2. Перечень ресурсов информационно-телекоммуникационной сети "Интернет"				
	Название		Эл. адрес	
Э1	Институт научной информации по общественным наукам Российской Академии Наук (ИНИОН РАН)		http://www.inion.ru/product/db_2.htm	
Э2	Российская национальная библиотека		http://www.nlr.ru:8101/	
Э3	Федеральный образовательный портал. Экономика. Социология. Менеджмент		http://ecsocman.hse.ru/search/index.html	
Э4	Электронная библиотека eLIBRARY.RU		http://elibrary.ru	
Э5	университетская библиотека on-line		http://www.biblioclub.ru	
Э6	электронно-библиотечная система издательства «Лань»		http://e.lanbook.com	
Э7	ЭБС Юрайт		https://biblio-online.ru/	
Э8	курс в Moodle		https://portal.edu.asu.ru/course/view.php?id=8516	
6.3. Перечень программного обеспечения				
<p>Microsoft Office 2010 (Office 2010 Professional, № 4065231 от 08.12.2010), (бессрочно); Microsoft Windows 7 (Windows 7 Professional, № 61834699 от 22.04.2013), (бессрочно); Chrome (http://www.chromium.org/chromium-os/licenses), (бессрочно); 7-Zip (http://www.7-zip.org/license.txt), (бессрочно); AcrobatReader (http://www.images.adobe.com/content/dam/Adobe/en/legal/servicetou/Acrobat_com_Additional_TOU-en_US-20140618_1200.pdf), (бессрочно); ASTRA LINUX SPECIAL EDITION (https://astralinux.ru/products/astra-linux-special-edition/), (бессрочно); LibreOffice (https://ru.libreoffice.org/), (бессрочно); Веб-браузер Chromium (https://www.chromium.org/Home/), (бессрочно);</p>				

Антивирус Касперский (<https://www.kaspersky.ru/>), (до 23 июня 2024);
Архиватор Ark (<https://apps.kde.org/ark/>), (бессрочно);
Okular (<https://okular.kde.org/ru/download/>), (бессрочно);
Редактор изображений Gimp (<https://www.gimp.org/>), (бессрочно)

6.4. Перечень информационных справочных систем

Информационная справочная система:

СПС КонсультантПлюс (инсталлированный ресурс АлтГУ или <http://www.consultant.ru/>).

Профессиональные базы данных:

1. Электронная база данных «Scopus» (<http://www.scopus.com/>);
2. Электронная библиотечная система Алтайского государственного университета (<http://elibrary.asu.ru/>);
3. Научная электронная библиотека elibrary (<http://elibrary.ru>)

7. Материально-техническое обеспечение дисциплины

Аудитория	Назначение	Оборудование
Учебная аудитория	для проведения занятий лекционного типа, занятий семинарского типа (лабораторных и(или) практических), групповых и индивидуальных консультаций, текущего контроля и промежуточной аттестации, курсового проектирования (выполнения курсовых работ), проведения практик	Стандартное оборудование (учебная мебель для обучающихся, рабочее место преподавателя, доска)
Помещение для самостоятельной работы	помещение для самостоятельной работы обучающихся	Компьютеры, ноутбуки с подключением к информационно-телекоммуникационной сети «Интернет», доступом в электронную информационно-образовательную среду АлтГУ
Учебная аудитория	для проведения занятий лекционного типа, занятий семинарского типа (лабораторных и(или) практических), групповых и индивидуальных консультаций, текущего контроля и промежуточной аттестации, курсового проектирования (выполнения курсовых работ), проведения практик	Стандартное оборудование (учебная мебель для обучающихся, рабочее место преподавателя, доска, мультимедийное оборудование стационарное или переносное)

8. Методические указания для обучающихся по освоению дисциплины

Курс "Практикум "Человек в современном мире". Основы современной социологии", размещенный на портале "Цифровой университет АлтГУ" (<https://portal.edu.asu.ru/course/view.php?id=8516>) включает материалы, сгруппированные тематически по пяти разделам. В ЭУМКД по дисциплине представлены лекционные материалы в формате видео, практические задания с инструкцией по их выполнению, глоссарий (содержит ряд понятий и терминов, знание которых пригодится в процессе выполнения практических заданий), учебные и интерактивные материалы, а также итоговый тест по дисциплине. Просмотр видеолекций, представленных в курсе, является необходимым условием успешного его освоения. Представленные практические задания и интерактивные элементы выполняются слушателями согласно инструкции самостоятельно и индивидуально. Курс имеет заданную траекторию обучения: последующие задания открываются по мере выполнения предыдущих.

МИНОБРНАУКИ РОССИИ

федеральное государственное бюджетное образовательное учреждение высшего образования
«Алтайский государственный университет»

Политика и управление рабочая программа дисциплины

Закреплена за кафедрой	Кафедра региональной экономики и управления
Направление подготовки	35.03.10. Ландшафтная архитектура
Профиль	Ландшафтное проектирование и дизайн окружающей среды
Форма обучения	Очная
Общая трудоемкость	3 ЗЕТ
Учебный план	35_03_10_Ландшафтная архитектура_ЛПиДОС-2021

Часов по учебному плану	108	Виды контроля по семестрам	
в том числе:		зачеты:	3
аудиторные занятия	36		
самостоятельная работа	72		

Распределение часов по семестрам

Курс (семестр)	2 (3)		Итого	
	Неделя			
Вид занятий	УП	РПД	УП	РПД
Практические	36	0	36	0
Сам. работа	72	72	72	72
Итого	108	72	108	72

Программу составил(и):

к.э.н., Доцент, Сабына Е.Н.; к.э.н., Доцент, Капустян Л.А.

Рецензент(ы):

д.э.н., Профессор, Мищенко В.В.

Рабочая программа дисциплины

Политика и управление

разработана в соответствии с ФГОС:

Федеральный государственный образовательный стандарт высшего образования - бакалавриат по направлению подготовки 35.03.10 Ландшафтная архитектура (приказ Минобрнауки России от 01.08.2017 г. № 736)

составлена на основании учебного плана:

35.03.10 Ландшафтная архитектура

утвержденного учёным советом вуза от 27.04.2021 протокол № 6.

Рабочая программа одобрена на заседании кафедры

Кафедра региональной экономики и управления

Протокол от 26.04.2022 г. № 8

Срок действия программы: 2021-2024 уч. г.

Заведующий кафедрой

Мищенко Виталий Викторович

Визирование РПД для исполнения в очередном учебном году

Рабочая программа пересмотрена, обсуждена и одобрена для исполнения в 2023-2024 учебном году на заседании кафедры

Кафедра региональной экономики и управления

Протокол от 26.04.2022 г. № 8

Заведующий кафедрой *Мищенко Виталий Викторович*

1. Цели освоения дисциплины

1.1.	дать комплексные знания о политике и управлении, сформировать умения и навыки эффективного применения полученных знаний на практике.
------	--

2. Место дисциплины в структуре ООП

Цикл (раздел) ООП: Б1.О.01.ДВ.01

3. Компетенции обучающегося, формируемые в результате освоения дисциплины

УК-1	Способен осуществлять поиск, критический анализ и синтез информации, применять системный подход для решения поставленных задач
УК-1.1	Знает основные теоретико-методологические положения системного подхода как научной и философской категории
УК-1.2	Осуществляет поиск информации для решения поставленной задачи по различным типам запросов
УК-1.3	Сопоставляет разные источники информации с целью выявления их противоречий и поиска достоверных суждений
УК-1.4	Анализирует информацию и предлагает возможные варианты решения поставленной задачи, оценивая их достоинства и недостатки
УК-10	Способен формировать нетерпимое отношение к проявлениям экстремизма, терроризма, коррупционному поведению и противодействовать им в профессиональной деятельности
УК-10.1	Знает основные понятия экстремизма, терроризма, коррупционного поведения, их основные признаки, актуальные направления государственной политики в сфере противодействия экстремизму, терроризму, коррупции; о негативных последствиях, наступающих в случае привлечения к ответственности за подобные нарушения
УК-10.2	Умеет критически оценивать и выбирать правомерные инструменты формирования нетерпимого отношения к проявлениям экстремизма, терроризма и коррупционного поведения, в том числе в профессиональной деятельности
УК-3	Способен осуществлять социальное взаимодействие и реализовывать свою роль в команде
УК-3.1	Знает концепции, принципы и методы построения эффективной работы в команде с учетом правовых и этических принципов и норм социального взаимодействия, существенные характеристики и типологию лидерства
УК-3.2	Участвует в обмене информацией, знаниями и опытом в интересах выполнения командной задачи, презентуя профессиональные задачи
УК-3.3	Владеет способами самодиагностики определения своего ролевого статуса в команде, приемами эффективного социального взаимодействия и способами их правовой и этической оценки, коммуникативными навыками
УК-5	Способен воспринимать межкультурное разнообразие общества в социально-историческом, этическом и философском контекстах
УК-5.1	Знает основные подходы к изучению культурных явлений; многообразие культур и цивилизаций в их взаимодействии во временной ретроспективе, формы межкультурного взаимодействия; особенности и этапы развития духовной и материальной культуры народов мира
УК-5.2	Применяет знания особенностей межкультурного взаимодействия в практической деятельности; критически осмысливает и формирует собственную позицию по отношению к явлениям современной жизни с учетом их культурно- исторической обусловленности
УК-5.3	Владеет нормами взаимодействия и толерантного поведения в условиях культурного, религиозного, этнического, социального многообразия современного общества

УК-5.4	Владеет приемами презентации результатов собственных теоретических изысканий в области межкультурного взаимодействия
--------	--

В результате освоения дисциплины обучающийся должен

3.1.	Знать:
3.1.1.	<p>УК-1.1. Знает основные теоретико-методологические положения системного подхода как научной и философской категории.</p> <p>УК-3.1. Знает концепции, принципы и методы построения эффективной работы в команде с учетом правовых и этических принципов и норм социального взаимодействия, существенные характеристики и типологию лидерства.</p> <p>УК-5.1. Знает основные подходы к изучению культурных явлений; многообразие культур и цивилизаций в их взаимодействии во временной ретроспективе, формы межкультурного взаимодействия; особенности и этапы развития духовной и материальной культуры народов мира.</p> <p>УК-10.1. Знает о содержании понятия коррупции, его основных признаках; основные направления и принципы противодействия коррупции; основные меры по профилактике коррупции; об актуальных направлениях государственной политики в сфере противодействия коррупции; о негативных последствиях, наступающих в случае привлечения к ответственности за коррупционные правонарушения; о характере вреда, наносимого коррупцией экономическим отношениям; о понятиях конфликта интересов на государственной службе, личной заинтересованности государственного служащего.</p>
3.2.	Уметь:
3.2.1.	<p>УК-1.2. Осуществляет поиск информации для решения поставленной задачи по различным типам запросов.</p> <p>УК-1.3. Сопоставляет разные источники информации с целью выявления их противоречий и поиска достоверных суждений.</p> <p>УК-3.2. Участвует в обмене информацией, знаниями и опытом в интересах выполнения командной задачи, презентуя профессиональные задачи.</p> <p>УК-5.2. Применяет знания особенностей межкультурного взаимодействия в практической деятельности; критически осмысливает и формирует собственную позицию по отношению к явлениям современной жизни с учетом их культурно-исторической обусловленности.</p> <p>УК-10.2. Способен выявить признаки основных коррупционных правонарушений; осуществлять классификацию форм проявления коррупции; выявлять мотивы коррупционного поведения в; выявлять основные коррупциогенные факторы в области экономических отношений</p>
3.3.	Иметь навыки и (или) опыт деятельности (владеть):
3.3.1.	<p>УК-1.4. Анализирует информацию и предлагает возможные варианты решения поставленной задачи, оценивая их достоинства и недостатки</p> <p>УК-3.3. Владеет способами самодиагностики определения своего ролевого статуса в команде, приемами эффективного социального взаимодействия и способами их правовой и этической оценки, коммуникативными навыками.</p> <p>УК-5.3. Владеет нормами взаимодействия и толерантного поведения в условиях культурного, религиозного, этнического, социального многообразия современного общества.</p> <p>УК-5.4. Владеет приемами презентации результатов собственных теоретических изысканий в области межкультурного взаимодействия.</p> <p>УК-10.3. Способен разграничивать коррупционные и схожие некоррупционные явления в различных сферах жизни общества; сделать осознанный выбор в пользу правомерного поведения; понимать значимости правовых явлений для личности; к развитию правосознания на основе полученных знаний.</p>

4. Структура и содержание дисциплины

Код занятия	Наименование разделов и тем	Вид занятия	Семестр	Часов	Компетенции	Литература
Раздел 1.						
Раздел 2.						
2.1.	2.3 Коррупция: сущность и основные стратегии противодействия	Сам. работа	3	14	УК-10.1, УК-10.2, УК-1.1, УК-1.2, УК-1.3, УК-1.4, УК-3.1, УК-3.2, УК-3.3, УК-5.1, УК-5.2, УК-5.4	Л2.2, Л1.1, Л1.2, Л1.3, Л1.4, Л1.5, Л1.6, Л2.1
2.2.	2.5 Зарубежный опыт государственного управления	Сам. работа	3	18	УК-10.1, УК-10.2, УК-1.1, УК-1.2, УК-1.3, УК-1.4, УК-3.1, УК-3.2, УК-3.3, УК-5.1, УК-5.2, УК-5.4	Л2.2, Л1.1, Л1.2, Л1.3, Л1.4, Л1.5, Л1.6, Л2.1
2.3.	2.6 Зарубежные модели местного самоуправления	Сам. работа	3	20	УК-10.1, УК-10.2, УК-1.1, УК-1.2, УК-1.3, УК-1.4, УК-3.1, УК-3.2, УК-3.3, УК-5.1, УК-5.2, УК-5.4	Л2.2, Л1.1, Л1.2, Л1.3, Л1.4, Л1.5, Л1.6, Л2.1
2.4.	2.7 Информационные технологии в процессе формирования и реализации государственной политики и управления. Электронное правительство	Сам. работа	3	20	УК-10.1, УК-10.2, УК-1.1, УК-1.2, УК-1.3, УК-1.4, УК-3.1, УК-3.2, УК-3.3, УК-5.1, УК-5.2, УК-5.4	Л2.2, Л1.1, Л1.2, Л1.3, Л1.4, Л1.5, Л1.6, Л2.1

5. Фонд оценочных средств

5.1. Контрольные вопросы и задания для проведения текущего контроля и промежуточной аттестации по итогам освоения дисциплины
<p>Оценочные материалы для текущего контроля по разделам и темам дисциплины в полном объеме размещены в онлайн-курсе на образовательном портале «Цифровой университет АлтГУ»</p> <p>ОЦЕНКА СФОРМИРОВАННОСТИ КОМПЕТЕНЦИИ УК – 1. Способен осуществлять поиск, критический анализ и синтез информации, применять системный подход для решения поставленных задач</p> <p>ПРИМЕРЫ ЗАДАНИЙ ЗАКРЫТОГО ТИПА</p> <p>1.Разделение властей характерно для режима:</p> <p>а) монархического б) авторитарного в) тоталитарного г) демократического. Ответ г</p> <p>2.Наличие официальной идеологии является отличительным признаком режима:</p> <p>а) тиранического б) демократического в) неопатримониального г) тоталитарного. Ответ г</p> <p>3.Социальную основу современного гражданского общества составляет:</p> <p>а) политическая элита общества</p>

- б) многообразии групп и слоев при преобладании среднего класса
- в) предприниматели и фермеры
- г) пролетариат.

Ответ б

4. Делегированная народом государственная власть, реализуемая коллегиально, называется:

- а) исполнительной
- б) коллегиальной
- в) представительной
- г) местным самоуправлением.

Ответ в

5. Гражданское общество выступает как:

- а) сфера принятия политических решений
- б) источник социального контроля за деятельностью государственных органов
- в) система принуждения
- г) средство контроля населения

Ответ б

6. Государство — это:

- а) система методов, приемов и средств, с помощью которых осуществляется государственная власть
- б) социально-политическая организация общества, обладающая публичной властью, имеющая собственную структуру управления и функции, которые связаны с реализацией властных полномочий и взаимодействием на различные сферы и области человеческой деятельности
- в) самоуправляющаяся страна
- г) строение, внутреннее устройство власти, его органов и механизмов по всей вертикали сверху донизу.

Ответ б

ПРИМЕРЫ ЗАДАНИЙ ОТКРЫТОГО ТИПА

1. Дайте определение государству

социально-политическая организация общества, обладающая публичной властью, имеющая собственную структуру управления и функции, которые связаны с реализацией властных полномочий и взаимодействием на различные сферы и области человеческой деятельности

2. Перечислите основные признаки государства

территория, население, система власти, система права, суверенитет, государственная символика

3. Абсолютизм - это

форма правления, при которой верховная власть (законодательная, исполнительная и судебная) принадлежит монарху и передается по наследству.

4. Право какой-либо части государства на самостоятельное решение своих внутренних проблем - это Автономия

5. Анархизм - это

политическое течение, отрицающее необходимость государства и власти для организации жизнедеятельности людей, ставящее целью замену любых форм принудительной власти добровольными ассоциациями граждан.

6. Основной признак государства, монопольное право государства издавать законы на своей территории и представлять интересы населения страны за рубежом - это

Суверенитет

7. Теократия

форма правления, при которой власть принадлежит духовенству или главе церкви.

УК – 3. Способен осуществлять социальное взаимодействие и реализовывать свою роль в команде

1. Власть и управление — два понятия:

- а) альтернативные
- б) взаимосвязанные
- в) независимо существующие.

Ответ б

2. Какая функция государства относится к внешним функциям:

- а) экономическая
- б) обеспечение обороны страны
- в) правовая

Ответ б

3. Какая функция государства относится к внутренним функциям:

- а) экономическая
- б) обеспечение обороны страны

в) правовая

Ответ а

4. К какой ветви власти принадлежит Правительство РФ:

а) исполнительная

б) законодательная

в) судебная

Ответ а

5. Структура федеральных органов исполнительной власти РФ утверждается:

а) Правительством

б) Президентом

в) Государственной Думой

г) Советом Федерации

Ответ б

6. К предметам совместного ведения относится:

а) принятие и изменение Конституции РФ

б) защита прав и свобод человека

в) обеспечение соответствия конституций, законов, иных правовых актов субъектов РФ Конституции РФ и федеральным законам

г) разработка основ федеральной политики

д) владение, пользование и распоряжение землей, недрами, водными и другими природными ресурсами.

Ответ б, в, д

ПРИМЕРЫ ЗАДАНИЙ ОТКРЫТОГО ТИПА

1. Унитарное государство - это

форма территориального устройства, состоящая из административно-территориальных единиц, не обладающих собственной государственностью.

2. Управление

внешнее воздействие субъекта на объект управления, т. е. все, что связано с деятельностью управляющей подсистемы по отношению к управляемой подсистеме.

3. Вертикально упорядоченные ранги исполнительной деятельности, разделенные в соответствии с режимом делегирования полномочий от высших управленческих звеньев низшим. Количество уровней свидетельствует о степени субординации в принятии управленческих решений и порядке передачи командной информации – это?

Уровни власти

4. Совокупность субъектов РФ, образованная для обеспечения полномочным представителем Президента РФ реализации конституционных полномочий Президента РФ на соответствующей территории - это
Федеральный округ

5. Институт - это

определенный набор правил и механизмов, обеспечивающих их выполнение, что позволяет упорядочить конкретные взаимоотношения людей и сделать их предсказуемыми.

6. Консерватизм - это

идеология, предполагающая развитие общества на основе ценностей семьи, морали, религии и традиций, отрицающая революционные изменения.

7. Легальность власти - это

нормативно-правовая закреплённость власти, узаконенная в соответствующих государственных документах.

8. Признание обществом права власти на управление, готовность большинства населения подчиняться ей - это

Легитимность

УК – 5. Способен воспринимать межкультурное разнообразие общества в социально-историческом, этическом и философском контекстах

1. Структура федеральных органов исполнительной власти РФ определяется:

а) федеральным законом

б) указом Президента

в) постановлением Правительства

Ответ б

2. Перечислите органы, которые в настоящее время входят в систему федеральных органов исполнительной власти в РФ:

а) министерство

- б) мэрия
- в) департамент
- г) комитет
- д) агентство
- ж) надзор
- з) служба

Ответ а, д, з

3. На какой срок формируется Правительство РФ?

- а) 4 года
- б) 6 лет
- в) 2 года
- г) на срок полномочий Президента РФ
- д) на срок полномочий Государственной Думы

Ответ г

4. Имеет ли президент РФ право роспуска Государственной Думы?

- а) да
- б) нет

Ответ а

5. По какому принципу в РФ выделяются субъекты федерации?

- а) по территориальному
- б) по национальному
- в) по численности населения
- г) по национально-территориальному
- д) по уровню экономического развития

Ответ г

6. Сколько субъектов в РФ?

- а) 89
- б) 88
- в) 85
- г) 83
- д) 80

Ответ а

ПРИМЕРЫ ЗАДАНИЙ ОТКРЫТОГО ТИПА

1. Форма осуществления народом своей власти, обеспечивающая самостоятельное и под свою ответственность решение населением непосредственно и (или) через органы местного самоуправления вопросов местного значения - это
Местное самоуправление

2. Федерация - это

устойчивый союз государственных образований, самостоятельных в пределах распределенных между ними и центром компетенций, имеющих собственные органы власти, нередко конституцию и двойное гражданство.

3. Харизма - это

категория, используемая в политической науке для обозначения совокупности особых личностных качеств и способностей индивида, позволяющих ему оказывать существенное влияние на значительные массы людей, превращая их в своих приверженцев.

4. Электоральное поведение - это

проявление политических ориентаций и предпочтений граждан во время выборов.

5. Круг лиц, обладающих правом голоса на выборах - это

Электорат

6. Учение, обосновывающее необходимость активного участия государства в жизни общества; политика государственного капитализма - это

Этатизм

УК-10 Способен формировать нетерпимое отношение к проявлениям экстремизма, терроризма, коррупционному поведению и противодействовать им в профессиональной деятельности

1. На какой основе осуществляется государственная власть в РФ?

- а) на основе разделения законодательную и исполнительную.
- б) на основе разделения исполнительную и судебную.
- в) на основе разделения на законодательную, исполнительную и судебную.
- г) на основе разделения законодательную и судебную.

Ответ в

2. Что является высшей ценностью в соответствии с Конституцией РФ?

- а) признание, соблюдение и защита прав и свобод человека и гражданина.
- б) человек, его права и свободы.
- в) целостность и неприкосновенность своей территории.

Ответ б

3. Как народ осуществляет свою власть?

- а) народ осуществляет свою власть непосредственно, а также через органы государственной власти и органы местного самоуправления.
- б) народ осуществляет свою власть через органы государственной власти и органы местного самоуправления.
- в) народ осуществляет свою власть через органы местного самоуправления.

Ответ а

4. Коррупция - это:

- 1) злоупотребление служебным положением, дача взятки, получение взятки, злоупотребление полномочиями, коммерческий подкуп либо иное незаконное использование физическим лицом своего должностного положения вопреки законным интересам общества и государства в целях получения выгоды в виде денег, ценностей, иного имущества или услуг имущественного характера, иных имущественных прав для себя или для третьих лиц либо незаконное предоставление такой выгоды указанному лицу другими физическими лицами
- 2) совершение вышеуказанных деяний от имени или в интересах юридического лица
- 3) оба варианта.

Ответ 1

5. Национальный план противодействия коррупции утвержден:

- 1) Федеральным законом
- 2) Указом Президента РФ
- 3) Постановлением Правительства РФ.

Ответ 2

ПРИМЕРЫ ЗАДАНИЙ ОТКРЫТОГО ТИПА

1. Идеология и политическая практика крайнего, воинствующего национализма. Наиболее рельефно проявляется в идеях и политике фашизма- это

Шовинизм

2. Экстремизм -это

ориентация в политике на крайне радикальные идеи и цели, достижение которых осуществляется силовыми нелегитимными и противоправными средствами.

3. Процедура отстранения от должности высокопоставленного государственного чиновника, вплоть до главы государства, судом парламента по тяжкому уголовному обвинению - это

Импичмент

4. Гласность -это

демократический принцип, предполагающий открытость деятельности органов управления, их доступность для контроля со стороны общества

5. Национализм -это

идеология, политика и социальная практика подчинения одних наций другим, проповедь национальной исключительности и превосходства одних наций над другими.

6. Принципы, нормы взаимоотношений между людьми и государством, обеспечивающие индивиду возможность действовать по своему усмотрению (свободы) или получать определенные блага (собственно права) - это

Права человека

7. Радикальное политическое движение национальных меньшинств, направленное на отделение от государства территорий, на которых они компактно проживают, и создание своих самостоятельных государств или автономных образований с широким набором властных полномочий- это

Сепаратизм

8. Фашизм - это

политическая идеология, основывающаяся на принципах этатизма, вождизма и расизма, культивирующая агрессию и войны.

КРИТЕРИИ ОЦЕНИВАНИЯ ЗАКРЫТЫХ ВОПРОСОВ:

Каждое задание оценивается 1 баллом. Оценивание КИМ теоретического характера в целом:

- «зачтено» – верно выполнено более 50% заданий; «не зачтено» – верно выполнено 50% и менее 50%

заданий;

- «отлично» – верно выполнено 85-100% заданий; «хорошо» – верно выполнено 70-84% заданий; «удовлетворительно» – верно выполнено 51-69% заданий; «неудовлетворительно» – верно выполнено 50% или менее 50% заданий.

КРИТЕРИИ ОЦЕНИВАНИЯ ОТКРЫТЫХ ВОПРОСОВ.

- «Отлично» (зачтено): Ответ полный, развернутый. Вопрос точно и исчерпывающе передан, терминология сохранена, студент превосходно владеет основной и дополнительной литературой, ошибок нет.
- «Хорошо» (зачтено): Ответ полный, хотя краток, терминологически правильный, нет существенных недочетов. Студент хорошо владеет пройденным программным материалом; владеет основной литературой, суждения правильны.
- «Удовлетворительно» (зачтено): Ответ неполный. В терминологии имеются недостатки. Студент владеет программным материалом, но имеются недочеты. Суждения фрагментарны.
- «Неудовлетворительно» (не зачтено): Не использована специальная терминология. Ответ в сущности неверен. Переданы лишь отдельные фрагменты соответствующего материала вопроса. Ответ не соответствует вопросу или вовсе не дан.

5.2. Темы письменных работ для проведения текущего контроля (эссе, рефераты, курсовые работы и др.)

Не предусмотрены

5.3. Фонд оценочных средств для проведения промежуточной аттестации

Промежуточная аттестация заключается в проведении в конце семестра зачета.

Обучающиеся, выполнившие в срок задания текущего контроля (в соответствии с технологической картой) и набравшие не менее 60 баллов, получают зачет автоматически.

Для обучающихся, не получивших зачет по результатам текущей успеваемости, организуется зачет в форме письменного опроса по всему изученному курсу.

Контрольно-измерительный материал для письменного опроса формируется из заданий открытого типа текущего контроля, размещенных в Контрольных вопросах и заданиях для проведения текущей аттестации по дисциплины, а также заданий текущего контроля в онлайн-курсе на образовательном портале «Цифровой университет АлтГУ». Количество заданий в письменном опросе для промежуточной аттестации - 5.

КРИТЕРИИ ОЦЕНИВАНИЯ:

Каждое задание оценивается 1 баллом.

Оценивание КИМ в целом: «зачтено» – верно выполнено более 50% заданий; «не зачтено» – верно выполнено 50% и менее 50% заданий.

6. Учебно-методическое и информационное обеспечение дисциплины

6.1. Рекомендуемая литература

6.1.1. Основная литература

	Авторы	Заглавие	Издательство, год	Эл. адрес
Л1.1	Под ред. Сморгунова Л.В.	ГОСУДАРСТВЕННАЯ ПОЛИТИКА И УПРАВЛЕНИЕ В 2 Ч. ЧАСТЬ 1. КОНЦЕПЦИИ И ПРОБЛЕМЫ 2-е изд. Учебник для бакалавриата и	М.:Издательство Юрайт, 2018	https://biblio-online.ru/book/19CE4022-C0AF-464E-9652-439754613D9C

		магистратуры: Гриф УМО ВО		
Л1.2	Под ред. Сморгунова Л.В.	ГОСУДАРСТВЕННАЯ ПОЛИТИКА И УПРАВЛЕНИЕ В 2 Ч. ЧАСТЬ 2. УРОВНИ, ТЕХНОЛОГИИ, ЗАРУБЕЖНЫЙ ОПЫТ 2-е изд. Учебник для бакалавриата и магистратуры: Гриф УМО ВО	М.:Издательство Юрайт, 2018	https://biblio-online.ru/book/565E47EB-5C5E-4D8F-BE-EF-C491378D9B16
Л1.3	Васильева В.М., Колеснева Е.А., Иншаков И.А.	ГОСУДАРСТВЕННАЯ ПОЛИТИКА И УПРАВЛЕНИЕ. Учебник и практикум для бакалавриата и магистратуры: Гриф УМО ВО	М.:Издательство Юрайт, 2018	https://biblio-online.ru/book/21D77492-3C7C-4863-9605-538CBB12A52A
Л1.4	Под ред. Паниной Ольги Владимировны, Прокофьева Станислава Евгеньевича, Еремина С.Г.	ГОСУДАРСТВЕННОЕ И МУНИЦИПАЛЬНОЕ УПРАВЛЕНИЕ В 2 Ч. ЧАСТЬ 1. ГОСУДАРСТВЕННОЕ УПРАВЛЕНИЕ. Учебник и практикум для академического бакалавриата: Гриф УМО ВО	М.:Издательство Юрайт, 2018	https://biblio-online.ru/book/018C326C-243E-49BE-9D73-E53F8438BD1C
Л1.5	Под ред. Паниной Ольги Владимировны, Прокофьева Станислава Евгеньевича, Еремина С.Г.	ГОСУДАРСТВЕННОЕ И МУНИЦИПАЛЬНОЕ УПРАВЛЕНИЕ В 2 Ч. ЧАСТЬ 2. МУНИЦИПАЛЬНОЕ УПРАВЛЕНИЕ. Учебник и практикум для академического бакалавриата: Гриф УМО ВО	М.:Издательство Юрайт, 2018	https://biblio-online.ru/book/EECAF932-902D-4AB0-A99C-E2908CF13E3B
Л1.6	Омельченко Н.А. - отв. ред.	ГОСУДАРСТВЕННОЕ И МУНИЦИПАЛЬНОЕ УПРАВЛЕНИЕ. Учебник для академического бакалавриата: Гриф УМО ВО	М.:Издательство Юрайт, 2018	https://biblio-online.ru/book/54C281C8-693D-401A-88A5-06BA0C70201B

6.1.2. Дополнительная литература

	Авторы	Заглавие	Издательство, год	Эл. адрес
Л2.1	Комаровский В.С. - отв. ред.	ПОЛИТОЛОГИЯ 3-е изд., пер. и доп. Учебник для академического бакалавриата: Гриф УМО ВО	М.:Издательство Юрайт, 2018	https://biblio-online.ru/book/2D4CD1C7-1672-4D38-A621-17DC914DEF4E
Л2.2	О.В. Соколова	Государственная политика на различных этапах развития российского государства в области исправления осужденных:	Пробелы в российском законодательстве, 2021, № 1	

		историко-правовой анализ:	
6.2. Перечень ресурсов информационно-телекоммуникационной сети "Интернет"			
	Название	Эл. адрес	
Э1	Курс на Едином образовательном портале "Политика и управление"	https://portal.edu.asu.ru/course/view.php?id=8497	
Э2	Федеральный образовательный портал «Экономика, социология, менеджмент»	http://www.ecsocman.edu.ru	
Э3	Президент России	http://kremlin.ru/	
Э4	Государственная дума Федерального собрания РФ	http://duma.gov.ru/	
Э5	Совет Федерации Федерального собрания РФ	http://council.gov.ru/	
Э6	Правительство РФ	http://government.ru/	
Э7	Официальный сайт Алтайского края	https://portal.edu.asu.ru/course/view.php?id=8497	
Э8	Гарант: справочно-правовая система [Электронный ресурс]		
Э9	КонсультантПлюс : справочно-правовая система [Электронный ресурс]		
6.3. Перечень программного обеспечения			
<p>Microsoft Office 2010 (Office 2010 Professional, № 4065231 от 08.12.2010), (бессрочно);</p> <p>Microsoft Windows 7 (Windows 7 Professional, № 61834699 от 22.04.2013), (бессрочно);</p> <p>Chrome (http://www.chromium.org/chromium-os/licenses), (бессрочно);</p> <p>7-Zip (http://www.7-zip.org/license.txt), (бессрочно);</p> <p>AcrobatReader (http://www.images.adobe.com/content/dam/Adobe/en/legal/servicetou/Acrobat_com_Additional_TOU-en_US-20140618_1200.pdf), (бессрочно);</p> <p>ASTRA LINUX SPECIAL EDITION (https://astralinux.ru/products/astra-linux-special-edition/), (бессрочно);</p> <p>LibreOffice (https://ru.libreoffice.org/), (бессрочно);</p> <p>Веб-браузер Chromium (https://www.chromium.org/Home/), (бессрочно);</p> <p>Антивирус Касперский (https://www.kaspersky.ru/), (до 23 июня 2024);</p> <p>Архиватор Ark (https://apps.kde.org/ark/), (бессрочно);</p>			
6.4. Перечень информационных справочных систем			
<p>Профессиональная база данных: электронная библиотечная система Алтайского государственного университета (http://elibrary.asu.ru)</p> <p>Профессиональная база данных: научная электронная библиотека elibrary (http://elibrary.ru)</p> <p>Электронная база данных справочной системы ГАРАНТ</p>			

7. Материально-техническое обеспечение дисциплины

Аудитория	Назначение	Оборудование
Учебная аудитория	для проведения занятий всех видов (дисциплинарной, междисциплинарной и модульной подготовки), групповых и индивидуальных консультаций, текущего контроля и промежуточной аттестации, курсового проекта (работы), проведения практики	Стандартное оборудование (учебная мебель для обучающихся, рабочее место преподавателя, доска, мультимедийное оборудование стационарное или переносное)

8. Методические указания для обучающихся по освоению дисциплины

Изучение учебной дисциплины студентами предусматривает два вида работ:

- работа с преподавателем;
- самостоятельная работа.

Работа с преподавателем охватывает два вида учебных занятий: лекционные занятия и практические занятия. Последовательность проведения данных занятий, их содержание определяются настоящей программой. Посещение данных занятий является обязательным для всех студентов.

В ходе лекционных занятий необходимо вести конспектирование учебного материала, обращать внимание на категории, формулировки, раскрывающие содержание тех или иных явлений и процессов, научные выводы и практические рекомендации, задавать преподавателю уточняющие вопросы с целью уяснения теоретических положений, разрешения спорных ситуаций.

Практическое занятие требует подготовки студентов, предусматривающей изучение теоретического материала по теме занятия с использованием учебной литературы, перечень которой приведен в данной рабочей программе. Результат такой работы должен проявиться в способности свободно ответить на теоретические вопросы, обсуждаемые на практическом занятии, выступать и участвовать в коллективном обсуждении вопросов изучаемой темы, правильно выполнять практические задания.

Вторым видом работы студента, выполняемым им при изучении курса, является самостоятельная работа, которая помимо подготовки к практическим занятиям предусматривает изучение нормативных, правовых актов и рекомендованной основной и дополнительной литературы.

Цель самостоятельной работы - закрепить полученные знания на лекциях, практических занятиях, углубить и расширить их, сформировать умения и навыки по решению вопросов, составляющих содержание курса.

При необходимости в процессе самостоятельной работы студент может получить индивидуальную консультацию у преподавателя.

МИНОБРНАУКИ РОССИИ

федеральное государственное бюджетное образовательное учреждение высшего образования
«Алтайский государственный университет»

Экономика личных решений рабочая программа дисциплины

Закреплена за кафедрой	Кафедра экономики и эконометрики
Направление подготовки	35.03.10. Ландшафтная архитектура
Профиль	Ландшафтное проектирование и дизайн окружающей среды
Форма обучения	Очная
Общая трудоемкость	3 ЗЕТ
Учебный план	35_03_10_Ландшафтная архитектура_ЛПиДОС-2021

Часов по учебному плану	108	Виды контроля по семестрам	
в том числе:		зачеты:	3
аудиторные занятия	36		
самостоятельная работа	72		

Распределение часов по семестрам

Курс (семестр)	2 (3)		Итого	
	Неделя			
Вид занятий	УП	РПД	УП	РПД
Практические	36	36	36	36
Сам. работа	72	72	72	72
Итого	108	108	108	108

Программу составил(и):
д-р эконом.наук, Проф., Шваков Е.Е.

Рецензент(ы):
к.э.н., доцент, Деркач Н.О.

Рабочая программа дисциплины
Экономика личных решений

разработана в соответствии с ФГОС:
Федеральный государственный образовательный стандарт высшего образования - бакалавриат по направлению подготовки 35.03.10 Ландшафтная архитектура (приказ Минобрнауки России от 01.08.2017 г. № 736)

составлена на основании учебного плана:
35.03.10 Ландшафтная архитектура
утвержденного учёным советом вуза от 27.04.2021 протокол № 6.

Рабочая программа одобрена на заседании кафедры
Кафедра экономики и эконометрики

Протокол от 07.06.2023 г. № 9
Срок действия программы: 20232024 уч. г.

Заведующий кафедрой
Шваков Евгений Евгеньевич

Визирование РПД для исполнения в очередном учебном году

Рабочая программа пересмотрена, обсуждена и одобрена для
исполнения в 2023-2024 учебном году на заседании кафедры

Кафедра экономики и эконометрики

Протокол от 07.06.2023 г. № 9
Заведующий кафедрой *Шваков Евгений Евгеньевич*

1. Цели освоения дисциплины

1.1.	<p>формирование знаний по осуществлению экономических расчетов, необходимых при принятии личных экономических решений с которыми сталкивается человек в своей повседневной жизнедеятельности, а также умений и навыков их осуществления. Каждая тема курса предполагает приобретение знаний, а также обучение принятию решений в конкретных жизненных ситуациях, возникающих:</p> <ul style="list-style-type: none"> - при формировании общих доходов и доходов тех, с кем в настоящее время проживаете и ведете совместное хозяйство; - при планировании личных расходов; - при потребительском кредитовании; - при жилищном ипотечной кредитовании; - при налогообложении личных доходов и имущества; - при личном участии в инвестиционной деятельности; - при вступлении в страховые отношения; - при организации личного дела и др. <p>освоение дисциплины призвано обеспечить формирование следующих компетенций:</p> <p>УК–1. Способен осуществлять поиск, критический анализ и синтез информации, применять системный подход для решения поставленных задач (направления подготовки бакалавриата)</p> <p>УК–1. Способен осуществлять критический анализ проблемных ситуаций на основе системного подхода, выработать стратегию действий (направления подготовки специалитета)</p> <p>УК–3. Способен осуществлять социальное взаимодействие и реализовывать свою роль в команде</p> <p>УК–5. Способен воспринимать межкультурное разнообразие общества в социально-историческом, этическом и философском контекстах (направления подготовки бакалавриата)</p> <p>УК–5. Способен анализировать и учитывать разнообразие культур в процессе межкультурного взаимодействия (направления подготовки специалитета)</p> <p>УК-10. Способен принимать обоснованные экономические решения в различных областях жизнедеятельности (УК-9 для отдельных образовательных программ)</p>
------	---

2. Место дисциплины в структуре ООП

Цикл (раздел) ООП: **Б1.О.01.ДВ.01**

3. Компетенции обучающегося, формируемые в результате освоения дисциплины

УК-1	Способен осуществлять поиск, критический анализ и синтез информации, применять системный подход для решения поставленных задач
УК-1.1	Знает основные теоретико-методологические положения системного подхода как научной и философской категории
УК-1.2	Осуществляет поиск информации для решения поставленной задачи по различным типам запросов
УК-1.3	Сопоставляет разные источники информации с целью выявления их противоречий и поиска достоверных суждений
УК-1.4	Анализирует информацию и предлагает возможные варианты решения поставленной задачи, оценивая их достоинства и недостатки
УК-3	Способен осуществлять социальное взаимодействие и реализовывать свою роль в команде
УК-3.1	Знает концепции, принципы и методы построения эффективной работы в команде с учетом правовых и этических принципов и норм социального взаимодействия, существенные характеристики и типологию лидерства
УК-3.2	Участвует в обмене информацией, знаниями и опытом в интересах выполнения командной задачи, презентуя профессиональные задачи

УК-3.3	Владеет способами самодиагностики определения своего ролевого статуса в команде, приемами эффективного социального взаимодействия и способами их правовой и этической оценки, коммуникативными навыками
УК-5	Способен воспринимать межкультурное разнообразие общества в социально-историческом, этическом и философском контекстах
УК-5.1	Знает основные подходы к изучению культурных явлений; многообразие культур и цивилизаций в их взаимодействии во временной ретроспективе, формы межкультурного взаимодействия; особенности и этапы развития духовной и материальной культуры народов мира
УК-5.2	Применяет знания особенностей межкультурного взаимодействия в практической деятельности; критически осмысливает и формирует собственную позицию по отношению к явлениям современной жизни с учетом их культурно- исторической обусловленности
УК-5.3	Владеет нормами взаимодействия и толерантного поведения в условиях культурного, религиозного, этнического, социального многообразия современного общества
УК-5.4	Владеет приемами презентации результатов собственных теоретических изысканий в области межкультурного взаимодействия
УК-9	Способен принимать обоснованные экономические решения в различных областях жизнедеятельности
УК-9.1	Знает базовые экономические понятия, объективные основы функционирования экономики и поведения домохозяйств и его субъектов; ресурсные ограничения экономического развития и особенности циклического развития рыночной экономики; понятие общественных благ, роль государства в их обеспечении и возможностях их получения домохозяйствами, основы функционирования финансовых рынков и принятия домохозяйствами инвестиционных решений
УК-9.2	Умеет использовать понятийный аппарат экономической науки для описания экономических и финансовых процессов функционирования домохозяйств; искать и собирать финансовую и экономическую информацию для принятия обоснованных решений; анализировать финансовую и экономическую информацию, необходимую для принятия обоснованных решений в сфере экономики домохозяйства; оценивать процентные, кредитные, курсовые, рыночные, операционные, общеэкономические, политические риски неблагоприятных экономических и политических событий для экономики домохозяйства; решать типичные задачи, связанные с личным финансовым планированием
УК-9.3	Владеет методами оценки будущих доходов и расходов домохозяйства, сравнение условий различных финансовых продуктов и условий инвестирования личных доходов; навыками решения типичных задач в сфере личного экономического и финансового планирования

В результате освоения дисциплины обучающийся должен

3.1.	Знать:
3.1.1.	<p>УК-1.1. Знает основные теоретико-методологические положения системного подхода как научной и философской категории.</p> <p>УК-3.1. Знает концепции, принципы и методы построения эффективной работы в команде с учетом правовых и этических принципов и норм социального взаимодействия, сущностные характеристики и типологию лидерства.</p> <p>УК-5.1. Знает основные подходы к изучению культурных явлений; многообразие культур и цивилизаций в их взаимодействии во временной ретроспективе, формы межкультурного взаимодействия; особенности и этапы развития духовной и материальной культуры народов мира.</p> <p>УК-10.1. Знает базовые экономические понятия, объективные основы функционирования экономики и поведения домохозяйств и его субъектов; ресурсные ограничения экономического развития и особенности циклического развития рыночной экономики; понятие общественных благ, роль государства в их обеспечении и возможностях их получения домохозяйствами, основы функционирования финансовых рынков и принятия домохозяйствами инвестиционных решений,</p>

3.2.	Уметь:
3.2.1.	<p>УК-1.2. Осуществляет поиск информации для решения поставленной задачи по различным типам запросов.</p> <p>УК-1.3. Сопоставляет разные источники информации с целью выявления их противоречий и поиска достоверных суждений.</p> <p>УК-3.2. Участвует в обмене информацией, знаниями и опытом в интересах выполнения командного задачи, презентуя профессиональные задачи.</p> <p>УК-5.2. Применяет знания особенностей межкультурного взаимодействия в практической деятельности; критически осмысливает и формирует собственную позицию по отношению к явлениям современной жизни с учетом их культурно-исторической обусловленности.</p> <p>УК-10.2. Умеет использовать понятийный аппарат экономической науки для описания экономических и финансовых процессов функционирования домохозяйств; искать и собирать финансовую и экономическую информацию для принятия обоснованных решений; анализировать финансовую и экономическую информацию, необходимую для принятия обоснованных решений в сфере экономики домохозяйства; оценивать процентные, кредитные, курсовые, рыночные, операционные, общеэкономические, политические риски неблагоприятных экономических и политических событий для экономики домохозяйства; решать типичные задачи, связанные с личным финансовым планированием.</p>
3.3.	Иметь навыки и (или) опыт деятельности (владеть):
3.3.1.	<p>УК-1.4. Анализирует информацию и предлагает возможные варианты решения поставленной задачи, оценивая их достоинства и недостатки</p> <p>УК-3.3. Владеет способами самодиагностики определения своего ролевого статуса в команде, приемами эффективного социального взаимодействия и способами их правовой и этической оценки, коммуникативными навыками.</p> <p>УК-5.3. Владеет нормами взаимодействия и толерантного поведения в условиях культурного, религиозного, этнического, социального многообразия современного общества.</p> <p>УК-5.4. Владеет приемами презентации результатов собственных теоретических изысканий в области межкультурного взаимодействия.</p> <p>УК-10.3. Владеет методами оценки будущих доходов и расходов домохозяйства, сравнение условий различных финансовых продуктов и условий инвестирования личных доходов; навыками решения типичных задач в сфере личного экономического и финансового планирования.</p>

4. Структура и содержание дисциплины

Код занятия	Наименование разделов и тем	Вид занятия	Семестр	Часов	Компетенции	Литература
Раздел 1. Личные решения в экономической сфере						
1.1.	Решения в системе отношений современного домашнего хозяйства.	Практические	3	2		Л1.2, Л2.3
1.2.	Решения в системе отношений современного домашнего хозяйства.	Сам. работа	3	2		Л1.2, Л2.3
1.3.	Решения при планирование экономики домашнего хозяйства и формировании его доходов и расходов.	Практические	3	4		Л1.2, Л2.3
1.4.	Решения при планирование экономики домашнего хозяйства и формировании его доходов и расходов.	Сам. работа	3	4		Л1.2, Л2.3

Код занятия	Наименование разделов и тем	Вид занятия	Семестр	Часов	Компетенции	Литература
1.5.	Решения при формировании личных доходов и их налогообложения.	Практические	3	4		Л1.2, Л2.3
1.6.	Решения при формировании личных доходов и их налогообложения.	Сам. работа	3	2		Л1.2, Л2.3
1.7.	Решения в системе "личные расходы - источники их обеспечения".	Практические	3	4		Л1.2, Л2.3
1.8.	Решения в системе "личные расходы - источники их обеспечения".	Сам. работа	3	2		Л1.2, Л2.3
1.9.	Решения в системе потребительского кредитования.	Практические	3	2		Л1.1, Л1.2, Л2.3
1.10.	Решения в системе потребительского кредитования.	Сам. работа	3	2		Л1.1, Л1.2, Л2.3
1.11.	Решения в системе жилищного ипотечного кредитования. Формы и механизмы оптимизации платежей по ипотечному кредиту.	Практические	3	2		Л1.1, Л1.2, Л2.3
1.12.	Решения в системе жилищного ипотечного кредитования. Формы и механизмы оптимизации платежей по ипотечному кредиту.	Сам. работа	3	2		Л1.1, Л1.2, Л2.3
1.13.	Решения в системе налогообложения физических лиц. Механизмы оптимизации налоговых платежей.	Практические	3	2		Л1.1, Л1.2, Л2.1, Л2.3
1.14.	Решения в системе налогообложения физических лиц. Механизмы оптимизации налоговых платежей.	Сам. работа	3	2		Л1.1, Л1.2, Л2.1, Л2.3
1.15.	Решения по осуществлению сбережений и личных инвестиций.	Практические	3	4		Л1.1, Л1.2, Л2.3
1.16.	Решения по осуществлению сбережений и личных инвестиций.	Сам. работа	3	4		Л1.1, Л1.2, Л2.3
1.17.	Решения по страхованию личных рисков, как	Практические	3	2		Л1.1, Л1.2, Л2.2, Л2.3

Код занятия	Наименование разделов и тем	Вид занятия	Семестр	Часов	Компетенции	Литература
	инструменте их нивелирования.					
1.18.	Решения по страхованию личных рисков, как инструменте их нивелирования.	Сам. работа	3	2		Л1.1, Л1.2, Л2.2, Л2.3
1.19.	Решения по организации предпринимательской деятельности.	Практические	3	4		Л1.2, Л2.3
1.20.	Решения по организации предпринимательской деятельности.	Сам. работа	3	2		Л1.2, Л2.3
Раздел 2. Разработка личного экономического проекта (решения)						
2.1.	Идея проекта (решения) и механизм его воплощения в системе личных экономических решений	Практические	3	2		Л1.2, Л2.3
2.2.	Идея проекта (решения) и механизм его воплощения в системе личных экономических решений	Сам. работа	3	6		Л1.2, Л2.3
2.3.	Презентация личных экономических проектов (решений)	Практические	3	4		Л1.2, Л2.3
2.4.	Презентация личных экономических проектов (решений)	Сам. работа	3	42		Л1.2, Л2.3

5. Фонд оценочных средств

5.1. Контрольные вопросы и задания для проведения текущего контроля и промежуточной аттестации по итогам освоения дисциплины
<p>Контрольные вопросы и задания открытого и закрытого типа для проведения текущего контроля освоения дисциплины:</p> <p>Проверяемая компетенция УК-1: Способен осуществлять поиск, критический анализ и синтез информации, применять системный подход для решения поставленных задач</p> <p>1. «Цифровые рубли можно будет использовать точно так же, как и обычные купюры и монеты, банковские карты и электронные кошельки: расплачиваться за товары и услуги, делать переводы. Цифровые рубли будут эквивалентны наличным и безналичным: 1 наличный рубль = 1 безналичный рубль = 1 цифровой рубль». (Выберите один верный ответ)</p> <p>а) Да б) Нет (да)</p> <p>2. Максимальный размер выплаты на ремонт автомобиля по полису обязательного страхования автогражданской ответственности (ОСАГО) составляет ____ рублей. (Ответ введите в виде целого числа). (400000)</p> <p>3. Документ, удостоверяющий, с соблюдением установленной формы и обязательных реквизитов, имущественные права, осуществление или передача которых возможны только при его предъявлении - это _____ бумага. (ценная)</p> <p>4. Денежные средства, предоставленные кредитором заемщику на основании кредитного договора, договора</p>

займа, в том числе с использованием электронных средств платежа, в целях, не связанных с осуществлением предпринимательской деятельности, в том числе с лимитом кредитования – это _____ кредит.
(потребительский)

5. Обязательный, индивидуально безвозмездный платёж, взимаемый с организаций и физических лиц в форме отчуждения принадлежащих им на праве собственности средств, в целях финансового обеспечения деятельности государства и муниципальных образований - это _____.
(налог)

6. Признанная арбитражным судом или наступившая в результате завершения процедуры внесудебного банкротства гражданина неспособность должника в полном объеме удовлетворить требования кредиторов по денежным обязательствам, о выплате выходных пособий и (или) об оплате труда лиц, работающих или работавших по трудовому договору, и (или) исполнить обязанность по уплате обязательных платежей - это _____.
(банкротство)

7. Какие расходы, включенные в декларацию для получения налогового вычета, позволят уменьшить сумму налога на доходы физических лиц. (Отметьте все варианты):

- а) Приобретение автомобиля в многодетной семье.
- б) Расходы на образование налогоплательщика и его детей.
- в) Расходы на благотворительность.
- г) Проценты по потребительскому кредиту.
- д) Оплата стоматологических услуг для детей налогоплательщика.
- е) Приобретение подарков для пожилых родственников.
- ж) Строительство гаража на даче.
- з) Оплата пребывания ребенка в детском летнем лагере.
- и) Расходы на заочные подготовительные курсы.
- к) Расходы на обучение в вузе.

(Ответ: б,в,д,ж,к)

8. Ценная бумага, закрепляющая за ее владельцем право собственности на долю капитала компании-эмитента – это _____.
(акция)

9. Счет до востребования с минимальной процентной ставкой, то есть текущий счет, открывается для _____ карты.
(дебетовой)

10. Ценная бумага, дающая право ее владельцу на получение дивиденда в качестве фиксированного процента, право на долю собственности при ликвидации общества и не дающая права голоса на участие в управлении обществом – это _____ акция.
(Привилегированная)

11. Определите, сколько денег потребуется на реализацию финансовой цели через 4 года при индексе потребительских цен – 104,8%, если сейчас она стоит 354 000 руб. (Ответ введите в виде целого числа).
Ответ _____ рублей
(427020)

12. Отчисления во внебюджетные фонды от заработной платы сотрудников составляют в сумме ____ %
(Ответ введите в виде целого числа)
(30)

13. Какую максимальную сумму средств можно внести на индивидуальный инвестиционный счет в течение календарного года? (Ответ введите в виде целого числа)
Ответ : ____ тыс.руб
(1000)

14. Выберите самую высокую ставку из перечисленных ниже (один правильный ответ)

- а. 1,5 % в день
- б. 15 % в месяц
- в. 25% в полгода
- г. 50% в год

(Ответ: а)

15. Работник биржи, который оказывает посреднические услуги при реализации товаров (услуг), действуя по поручению клиента за определенное вознаграждение, называют - _____.
(брокер)

Проверяемая компетенция УК-3: Способен осуществлять социальное взаимодействие и реализовывать свою роль в команде

1. Федеральные государственные служащие имеют право на пенсию за выслугу лет при наличии стажа государственной службы не менее __ лет. (Ответ запишите в виде целого числа)
(15)

2. Средства, которые обязательно перечисляет работодатель за своего работника или самозанятые граждане сами за себя в Социальный Фонд России - _____ взносы.
(страховые)

3. Особый вид деятельности, предметом которой является человек, нуждающийся в помощи это - _____ работа.
(социальная)

4. Выберите способы защиты от интернет-мошенников (несколько вариантов):

а) Никогда и никому не сообщать пароли

б) Сообщать пароли только сотрудникам банка

в) Никогда не делать копий файлов с секретной информацией

г) Не открывать сайты платежных систем по ссылке (например, в письмах)

д) При поиске удаленной работы не реагировать на просьбы оплаты каких-либо регистрационных взносов
(Ответ: а,г,д)

5. Безработица, вызванная неудовлетворенностью содержанием и условиями труда, называется _____ безработицей.
(фрикционной)

6. Особый вид деятельности, предметом которой является человек, нуждающийся в помощи это - _____ работа.
(социальная)

7. Участник срочного рынка, который желает установить цены на активы, по которым в перспективе планируется сделка, а также застраховать на срочном рынке уже приобретенные активы на спотовом рынке - это _____.

(хеджер)

8. На купонном поле банкноты кто-то ручкой написал номер телефона. Можно ли оплатить покупку в магазине такой банкнотой? (да или нет)

Ответ: _____

(да)

9. На каких платформах можно оплатить налоги онлайн? (Несколько вариантов ответов). Выберите все верные ответы.

а. В личном кабинете на сайте своего банка

б. На сайте Министерства финансов

в. На портале «Госуслуги»

г. На сайте Федеральной налоговой службы

(Ответ: а, б, в, г)

10. Карточка заёмщика, в которую записываются все операции с кредитами: какой банк выдавал, сколько есть долгов и вовремя ли платит гражданин – это _____ история.
(кредитная)

11. Безвозмездное предоставление гражданам определенной денежной суммы за счет средств соответствующих бюджетов бюджетной системы Российской Федерации – это социальное _____.
(пособие)

12. Определенный промежуток времени, в течение которого владелец кредитной карты может бесплатно пользоваться заемными средствами – это _____ период.

(льготный или грейс-период или беспроцентный)

13. Финансовое учреждение, предоставляющее финансовые средства под залог движимого имущества (изделия из драгоценных металлов и камней, ковры, носильные вещи, электроника, радиоаппаратура, компьютерная техника и др.), в ряде случаев — под заклад ценных бумаг – это _____.

(ломбард)

14. Система отношений между рыночными субъектами, в которой одна сторона на возмездной основе передает другой стороне право использования ее бизнес-модели, в том числе ее товарного знака- это _____.

(франчайзинг)

15. Физическое лицо, обратившееся к кредитору с намерением получить, получающее или получившее потребительский кредит (заем) – это _____.

(заемщик)

Проверяемая компетенция УК-5: Способен воспринимать межкультурное разнообразие общества в социально-историческом, этическом и философском контекстах

1. Субъект экономики, который состоит из одного ведущего самостоятельное хозяйство индивида, или группы людей, живущих совместно и ведущих общее хозяйство с целью удовлетворения физиологических, духовных и культурных потребностей – это _____ хозяйство.
(домашнее)

2. Минимальная, необходимая для обеспечения жизнедеятельности сумма доходов гражданина Российской

Федерации, называется прожиточный _____.

(минимум)

3. Денежная единица одной страны или групп стран, используемая для измерения величины стоимости товаров, работ, услуг, а также как общепринятое средство платежа и расчетов – это _____. (валюта)

4. Физическое лицо, которое находится на территории Российской Федерации не менее 183 календарных дней в течение 12 месяцев, идущих подряд, согласно НК РФ определено как налоговый _____.

(резидент)

5. Безвозмездное предоставление гражданам определенной суммы из бюджета согласно законодательству РФ представляет собой социальное _____.

(пособие)

6. Работающий гражданин, который оплатил собственное лечение в частной клинике, может получить налоговый _____.

(вычет)

7. Всем гражданам РФ, а также постоянно проживающим на территории РФ иностранным гражданам и лицам без гражданства выдаётся _____ обязательного медицинского страхования.

(полис)

8. Граждане РФ, а также иностранные граждане могут получить кредит под залог недвижимости, который иначе называют _____. (ипотека)

9. Социальными целями домохозяйства могут выступать:

а. воспитание детей

б. повышение образовательного уровня

в. обеспечение условий для полноценного отдыха

г. всё вышеперечисленное

(Ответ: г)

10. К расходам, которые в случае падения доходов необходимо сокращать в первую очередь, относят:

а. расходы на питание

б. ежемесячные платежи банку по потребительскому кредиту

в. расходы на приобретение брендовой одежды

г. ежемесячные платежи за жилищно-коммунальные услуги

(Ответ: в)

Проверяемая компетенция УК-9: Способен принимать обоснованные экономические решения в различных областях жизнедеятельности

1. Если номинальная заработная плата увеличилась за год на 15%, а рост цен составил 10%, то реальная заработная плата уменьшилась на _____% (дать ответ в виде целого числа).

(5)

2. Если сумма начисленной заработной платы 30000 руб., то сумма налога на доходы физических лиц (НДФЛ) составит _____ руб. (дать ответ в виде целого числа).

(3900)

3. Если сумма начисленной заработной платы 30000 руб., то сумма страховых взносов, которые должен внести работодатель, составит _____ руб. (дать ответ в виде целого числа).

(9000)

4. Предположим, что темп инфляции составляет 7%, а ставка по вкладу в банке – 8%. В такой ситуации Ваш доход будет равен _____% (дать ответ в виде целого числа).

(1)

5. Гражданин выиграл в лотерею, проводимую компанией в целях рекламы своей продукции, 50000 руб.

Сумма налога на доходы физических лиц (НДФЛ), которую необходимо заплатить обладателю выигрыша составит _____ руб. (дать ответ в виде целого числа).

(16100)

6. Гражданин, зарегистрированный в качестве самозанятого, в течение года получил доход в сумме 500000 руб. от контрагентов физических лиц. Сумма налога с профессионального дохода, которую должен заплатить данный гражданин, составит _____ руб. (дать ответ в виде целого числа).

(20000)

7. Гражданин положил в банк 10000 руб. на год под 5% годовых. Доход гражданина в конце срока вклада составит _____ руб. (дать ответ в виде целого числа).

(500)

8. Стоимость минимальной потребительской корзины, включающей продовольственные и непродовольственные товары, 10000 руб. в месяц на одного человека. Доля расходов на питание в данной корзине составляет 70%. Сумма расходов на приобретение непродовольственных товаров равна _____ руб. (дать ответ в виде целого числа).

(3000)

9. Стоимость автомобиля 400000 руб. Мощность двигателя автомобиля 106 л.с., ставка налога 20 руб. /л.с.

Сумма транспортного налога, которую обязан уплатить собственник, составит _____ руб. (дать ответ в виде целого числа).

(2120 руб.)

10. Лица, на которых в соответствии с законодательством Российской Федерации зарегистрированы транспортные средства, обязаны уплачивать транспортный _____ .
(налог)

11. Инициативная самостоятельная деятельность граждан или их объединений, направленная на получение прибыли (или личного дохода) и осуществляемая от своего лица, на свой риск и под свою имущественную ответственность, а также от имени и под юридическую ответственность юридического лица называется _____ деятельность.

(предпринимательская)

12. Укажите правильное утверждение о соотношении риска и доходности при инвестировании на финансовом рынке:

- а. риск и доходность не связаны между собой
- б. чем выше ожидаемая доходность, тем ниже должен быть предполагаемый риск
- в. чем ниже риск, тем выше должна быть ожидаемая доходность
- г. чем выше риск, тем выше должна быть ожидаемая доходность

(Ответ: г)

13. Ваши деньги лежат на депозите со ставкой 6% годовых, а ежегодная инфляция составляет 7% годовых. Это значит, что через год, сняв деньги со счета, вы сможете купить товаров и услуг:

- а. меньше, чем могли бы купить на эти деньги сегодня
- б. больше, чем могли бы купить на эти деньги сегодня
- в. столько же, сколько могли бы купить на эти деньги сегодня
- г. не хватает данных о валютном курсе.

(Ответ: а)

14. Полис обязательного страхования автогражданской ответственности (ОСАГО) гарантирует:

- а. возмещение ущерба в результате ДТП, нанесенного собственному автомобилю в пределах установленной суммы
- б. возмещение ущерба, причиненного владельцем полиса другому автомобилю в пределах установленной суммы
- в. возмещение ущерба как собственному, так и чужому автомобилю в результате ДТП

(Ответ: б)

15. Фраза «евро подорожал к рублю» означает:

- а. за 1 евро стали давать меньше рублей
- б. за 1 евро стали давать больше рублей
- в. больше евро стали давать за один рубль

(Ответ: б)

Критерии оценивания:

Каждое задание (вопрос) оценивается в 1 балл. Оценивание КИМ в целом:

«зачтено» – верно выполнено более 60% заданий.

«не зачтено» – верно менее 60% заданий.

Оценочные материалы для текущего контроля (практические задания, задания для самостоятельной работы, разработка проекта личного решения) размещены в онлайн-курсе на образовательном портале <https://portal.edu.asu.ru/course/view.php?id=8515>

Критерии оценивания заданий для самостоятельной работы:

1. Полнота и правильность выполнения заданий.
2. Своевременность выполнения заданий.
3. Самостоятельность выполнения заданий

Оценка «зачтено» выставляется, если:

- Студентом задание выполнено самостоятельно. При этом составлен правильный алгоритм выполнения задания, в логических рассуждениях и решении нет ошибок, получен верный ответ, задание выполнено рациональным способом. Отлично при защите результатов (повышенный уровень).
- Студентом задание выполнено с подсказкой преподавателя. При этом составлен правильный алгоритм выполнения задания, в логическом рассуждении и выполнении нет существенных ошибок; есть объяснение решения, допущено не более двух несущественных ошибок, получен верный ответ. Хорошо при защите результатов (базовый уровень).

Оценка «не зачтено» выставляется, если студентом задание не выполнено (уровень не сформирован).

Критерии оценивания практических заданий:

1. Полнота выполнения практических заданий.
2. Своевременность выполнения заданий.
3. Последовательность (алгоритм) и рациональность выполнения заданий.
4. Самостоятельность решения заданий.
5. Умение использовать различные варианты и способы решений.

Оценка «отлично» (повышенный уровень) выставляется, если студентом задание решено самостоятельно.

При этом составлен правильный алгоритм решения задания, в логических рассуждениях, в выборе формул и решении нет ошибок, получен верный ответ, задание решено рациональным способом.

Оценка «хорошо» (базовый уровень) выставляется, если студентом задание решено с подсказкой преподавателя. При этом составлен правильный алгоритм решения задания, в логическом рассуждении и решении нет существенных ошибок; правильно сделан выбор формул для решения; есть объяснение решения, но задание решено нерациональным способом или допущено не более двух несущественных ошибок, получен верный ответ.

Оценка «удовлетворительно» (пороговый уровень) выставляется, если студентом задание решено с подсказками преподавателя. При этом задание понято правильно, в логическом рассуждении нет существенных ошибок, но допущены ошибки в выборе формул или в математических расчетах; задание решено не полностью или в общем виде.

Оценка «неудовлетворительно» (уровень не сформирован) выставляется, если студентом задание не выполнено.

Критерии оценивания разработки и защиты проекта личного решения (проекта):

1. Полнота и правильность выполнения задания.
2. Своевременность выполнения задания.
3. Самостоятельность решения.

Оценка «зачтено» выставляется, если:

- (повышенный уровень освоения) Студентом задание выполнено самостоятельно. При этом использованы доступные цифровые сервисы и программы, составлен правильный алгоритм выполнения задания, в логических рассуждениях и решении нет ошибок, получен верный ответ, задание выполнено рациональным способом. При защите личного решения (проекта) показано понимание возможностей использования доступных цифровых сервисов для разработки личного решения.

- (базовый уровень освоения) Студентом задание выполнено самостоятельно. При этом использованы доступные цифровые сервисы и программы. При этом составлен правильный алгоритм выполнения задания, в логическом рассуждении и выполнении нет существенных ошибок; есть объяснение решения, допущено не более двух несущественных ошибок, получен верный ответ.

Оценка «не зачтено» выставляется, если студентом задание не выполнено (уровень не сформирован).

5.2. Темы письменных работ для проведения текущего контроля (эссе, рефераты, курсовые работы и др.)

Пример оценочного средства:

Пример типового задания 1. Опишите состав вашего домашнего хозяйства. Какую роль в его функционировании играет государство? Дайте характеристику вашей роли в функционировании домохозяйства.

5.3. Фонд оценочных средств для проведения промежуточной аттестации

Промежуточная аттестация проводится в форме тестирования. Тестирование осуществляется с помощью автоматизированной программы Moodle. Тест содержит 20 вопросов, отбираемых в случайном порядке из общей базы вопросов по курсу. На каждое тестовое задание отводится до 1 минуты. Тестовое задание может иметь один или более правильных ответов. В последнем случае после формулировки вопроса приводится количество позиций, которые нужно отметить для получения правильного ответа на вопрос. За каждый правильный ответ закрытого типа дается 1 балл. Для получения зачета по курсу необходимо ответить на 50% вопросов теста и более.

Пример оценочного средства:

Пример типового задания 1. В РФ порог индексации определен на уровне:

- а) 2%;
- б) 5%;
- в) 6%;
- г) 10%.

Пример типового задания 2. В рамках социального партнерства на уровне субъекта РФ заключаются:

- а) профессиональное соглашение;

- б) генеральное соглашение;
- в) отраслевое соглашение;
- г) коллективное соглашение.

Пример типового задания 3. Какой метод индексации доходов установлен законодательством РФ?

- а) метод скользящей шкалы;
- б) метод периодической индексации;
- в) метод пограничной величины;
- г) метод дифференцированной индексации.

Пример типового задания 4. Пособие по временной нетрудоспособности относится к пособиям в сфере

- а) занятости;
- б) пенсионного обеспечения;
- в) социального страхования;
- г) медицинского страхования.

Пример типового задания 5. Молодая семья берет кредит в банке для приобретения мебели. Какая форма кредита реализуется в описанных кредитных отношениях?

- а. банковский;
- б. ипотечный;
- в. государственный;
- г. потребительский.

Пример типового задания 6. В каких случаях возникают отношения потребительского кредита? (2 позиции)

- а. кредит частному предпринимателю для организации производства;
- б. кредит под залог квартиры;
- в. кредит предприятия своему работнику для приобретения товаров собственного производства;
- г. кредит банка частному лицу для приобретения квартиры.

Критерии оценивания тестирования:

1. Полнота выполнения тестовых заданий
2. Своевременность выполнения
3. Правильность ответов на вопросы
4. Самостоятельность тестирования
5. Умение пользоваться полученными знаниями

Оценка «зачтено» выставляется, если:

- студентом понимаются используемые при составлении тестового вопроса термины, их взаимосвязи и взаимообусловленность, правильно выполнено 85 -100 % заданий предложенного теста (повышенный уровень);

- студентом в основном понимаются используемые при составлении тестового вопроса термины, их взаимосвязи и взаимообусловленность, правильно выполнено 50-84% заданий предложенного теста (базовый уровень).

Оценка «не зачтено» выставляется, если студентом не понимаются используемые при составлении тестового вопроса термины, их взаимосвязи и взаимообусловленность. Правильно выполнено менее 50 % заданий предложенного теста (уровень не сформирован).

6. Учебно-методическое и информационное обеспечение дисциплины

6.1. Рекомендуемая литература				
6.1.1. Основная литература				
	Авторы	Заглавие	Издательство, год	Эл. адрес
Л1.1	под ред. М.В. Романовского, О.В. Врублевской, Н.Г. Ивановой.	Финансы, денежное обращение и кредит : учебник для академического бакалавриата	Юрайт, 2019	https://biblio-online.ru/viewer/733A0268-4A76-4332-99A6-B776F3CA63AA/finansy-denezhnoe-obraschenie-i-kredit#page/2.

Л1.2	Корнейчук Б.В.	Микроэкономика: учебник и практикум для академического бакалавриата	М.: Издательство Юрайт, 2018	https://www.biblio-online.ru/viewer/5F1CD753-BCAE-4361-8DD5-E4F1ED24AEF2#/
6.1.2. Дополнительная литература				
	Авторы	Заглавие	Издательство, год	Эл. адрес
Л2.1	Под ред. Гончаренко Л.И.	НАЛОГООБЛОЖЕНИЕ ФИЗИЧЕСКИХ ЛИЦ. Учебник и практикум для академического бакалавриата: Гриф УМО ВО	М.:Издательство Юрайт, 2018	https://biblio-online.ru/book/7A543481-37B2-4D57-8179-2FFDC50CB6D5
Л2.2	Мазаева М.В.	СТРАХОВАНИЕ. Учебное пособие для вузов:	М.:Издательство Юрайт, 2018	https://biblio-online.ru/book/D97D3DF5-5BF3-4C34-8669-593B205DEF37
Л2.3	Жеребин В.М., Романов А.Н.	Экономика домашних хозяйств.: монография	Научная мысль, 2016	http://znanium.com/catalog/product/503877
6.2. Перечень ресурсов информационно-телекоммуникационной сети "Интернет"				
	Название		Эл. адрес	
Э1	Экономика личных решений		https://portal.edu.asu.ru/course/view.php?id=8515	
6.3. Перечень программного обеспечения				
<p>Microsoft Office 2010 (Office 2010 Professional, № 4065231 от 08.12.2010), (бессрочно); Microsoft Windows 7 (Windows 7 Professional, № 61834699 от 22.04.2013), (бессрочно); Chrome (http://www.chromium.org/chromium-os/licenses), (бессрочно); 7-Zip (http://www.7-zip.org/license.txt), (бессрочно); AcrobatReader (http://www.images.adobe.com/content/dam/Adobe/en/legal/servicetou/Acrobat_com_Additional_TOU-en_US-20140618_1200.pdf), (бессрочно); ASTRA LINUX SPECIAL EDITION (https://astralinux.ru/products/astra-linux-special-edition/), (бессрочно); LibreOffice (https://ru.libreoffice.org/), (бессрочно); Веб-браузер Chromium (https://www.chromium.org/Home/), (бессрочно); Антивирус Касперский (https://www.kaspersky.ru/), (до 23 июня 2024); Архиватор Ark (https://apps.kde.org/ark/), (бессрочно); Okular (https://okular.kde.org/ru/download/), (бессрочно); Редактор изображений Gimp (https://www.gimp.org/), (бессрочно)</p>				
6.4. Перечень информационных справочных систем				
<p>Информационная справочная система: СПС КонсультантПлюс (инсталлированный ресурс АлтГУ или http://www.consultant.ru/). Профессиональные базы данных: 1. Электронная база данных «Scopus» (http://www.scopus.com/);</p>				

2. Электронная библиотечная система Алтайского государственного университета (<http://elibrary.asu.ru/>);
3. Научная электронная библиотека elibrary (<http://elibrary.ru>)

7. Материально-техническое обеспечение дисциплины

Аудитория	Назначение	Оборудование
Учебная аудитория	для проведения занятий всех видов (дисциплинарной, междисциплинарной и модульной подготовки), групповых и индивидуальных консультаций, текущего контроля и промежуточной аттестации, курсового проекта (работы), проведения практики	Стандартное оборудование (учебная мебель для обучающихся, рабочее место преподавателя, доска, мультимедийное оборудование стационарное или переносное)
Помещение для самостоятельной работы	помещение для самостоятельной работы обучающихся	Компьютеры, ноутбуки с подключением к информационно-телекоммуникационной сети «Интернет», доступом в электронную информационно-образовательную среду АлтГУ

8. Методические указания для обучающихся по освоению дисциплины

Изучение учебной дисциплины магистрантами предусматривает два вида работ:

- работа с преподавателем;
- самостоятельная работа.

Работа с преподавателем охватывает практические занятия. Последовательность проведения данных занятия, их содержание определяются настоящей программой. Посещение данных занятий является обязательным для всех студентов. Практическое занятие требует подготовки, предусматривающей изучение теоретического материала по теме занятия с использованием учебной литературы, перечень которой приведен в данной рабочей программе.

Самостоятельная работа предусматривает подготовку к практическим занятиям и выполнение заданий. Самостоятельная работа призвана закрепить полученные на практических занятиях умения и навыки. Поэтому по каждой теме необходимы выполнить НЕ МЕНЕЕ одного задания.

Самостоятельная работа предполагает также разработку личного решения по одной из Ваших личных жизненных ситуаций. В качестве такой ситуации может выступать:

- получение налогового вычета;
- личное или имущественное страхование;
- выбор кредитной организации для получения потребительского кредита;
- разработка инициативного проекта с целью получения гранта (в том числе коллективного);
- вложение личных сбережений и т. д.

Перечень разрабатываемых личных решений (проекта) открыт. Решение о разработке того или иного личного решения (проекта) принимаете Вы. Отдельные проекты могут носить коллективный характер и выполняется командой (несколькими студентами). Однако, в рамках практических занятий Вы презентуете свою идею личного решения и совместно с преподавателем определяете формат дальнейшей работы над ним. После его проработки презентуете свое личное решение. Презентация личного решения является первым элементом аттестации по курсу.

Промежуточная итоговая аттестация по курсу предусматривает разработку и презентацию личного решения (в том числе группового). После чего вы получаете доступ к прохождению итогового тестирования.

Итоговый тест содержит 20 вопросов, отобранных случайным образом из банка тестовых вопросов.

Вопросы итогового тестирования охватывают основные жизненные ситуации, рассмотренные в рамках курса "Экономика личных решений".

МИНОБРНАУКИ РОССИИ

федеральное государственное бюджетное образовательное учреждение высшего образования
«Алтайский государственный университет»

Деловое общение: риторика и письмо рабочая программа дисциплины

Закреплена за кафедрой	Кафедра общей и прикладной филологии, литературы и русского языка
Направление подготовки	35.03.10. Ландшафтная архитектура
Профиль	Ландшафтное проектирование и дизайн окружающей среды
Форма обучения	Очная
Общая трудоемкость	3 ЗЕТ
Учебный план	35_03_10_Ландшафтная архитектура_ЛПиДОС-2021

Часов по учебному плану	108	Виды контроля по семестрам
в том числе:		экзамены: 1
аудиторные занятия	36	
самостоятельная работа	45	
контроль	27	

Распределение часов по семестрам

Курс (семестр)	1 (1)		Итого	
	Неделя			
Неделя	15,5			
Вид занятий	УП	РПД	УП	РПД
Лекции	20	20	20	20
Практические	16	16	16	16
Сам. работа	45	45	45	45
Часы на контроль	27	27	27	27
Итого	108	108	108	108

Программу составил(и):

к.ф.н., Доцент, Качесова И.Ю.; к.ф.н., Доцент, Романова Е.Г.; к.ф.н., Завкафедрой, Доронина С.В.; д.ф.н., Профессор, Чернышова Т.В.; д.ф.н., Профессор, Гребнева М.П.; д.ф.н., Профессор, Трубникова Ю.В.; к.ф.н., Доцент, Ковалев О.А.

Рецензент(ы):

к.ф.н., Крайник О.М.

Рабочая программа дисциплины

Деловое общение: риторика и письмо

разработана в соответствии с ФГОС:

Федеральный государственный образовательный стандарт высшего образования - бакалавриат по направлению подготовки 35.03.10 Ландшафтная архитектура (приказ Минобрнауки России от 01.08.2017 г. № 736)

составлена на основании учебного плана:

35.03.10 Ландшафтная архитектура

утвержденного учёным советом вуза от 27.04.2021 протокол № 6.

Рабочая программа одобрена на заседании кафедры

Кафедра общей и прикладной филологии, литературы и русского языка

Протокол от 07.06.2022 г. № 8

Срок действия программы: 2021-2025 уч. г.

Заведующий кафедрой

к.фил.н., доц. Доронина С.В.

Визирование РПД для исполнения в очередном учебном году

Рабочая программа пересмотрена, обсуждена и одобрена для исполнения в 2023-2024 учебном году на заседании кафедры

Кафедра общей и прикладной филологии, литературы и русского языка

Протокол от 07.06.2022 г. № 8

Заведующий кафедрой *к.фил.н., доц. Доронина С.В.*

1. Цели освоения дисциплины

1.1.	<p>Цель изучения курса "Деловое общение: риторика и письмо" - овладение теоретическими знаниями и необходимыми практическими навыками эффективного делового общения на уровне современной науки и практического опыта, позволяющими оптимизировать управленческие решения, предупреждать и преодолевать коммуникативные барьеры, кризисные и конфликтные коммуникации профессиональной деятельности и личной жизни, устанавливать и развивать позитивные и надежные контакты в рамках российского и мирового сообщества, включая личную коммуникативную культуру и умения общаться с коллективом для достижения продуктивной деятельности, создании благоприятной нравственной атмосферы, умение вести переговоры с партнерами.</p> <p>Считать основными задачами курса:</p> <ul style="list-style-type: none"> - достижение понимания студентами общественной значимости коммуникативных технологий в достижении согласия и стабильности на уровне межличностных, межгрупповых и международных отношений; - обучение знаниям теоретических основ, сущности и специфических особенностей технологий делового общения, понятийного аппарата в области коммуникаций; - обучение правилам и практическим приемам эффективного делового общения; - обучение знаниям и соблюдению этических норм и принципов делового общения; - обучение пользованию вербальными и невербальными средствами общения, а также распознаванию намерений партнеров, пользующихся этими средствами.
------	---

2. Место дисциплины в структуре ООП

Цикл (раздел) ООП: **Б1.О.02**

3. Компетенции обучающегося, формируемые в результате освоения дисциплины

УК-4	Способен осуществлять деловую коммуникацию в устной и письменной формах на государственном языке Российской Федерации и иностранном(ых) языке(ах)
------	---

В результате освоения дисциплины обучающийся должен

3.1.	Знать:
3.1.1.	Знает нормативные, коммуникативные, этические аспекты устной и письменной речи; особенности современных коммуникативно-прагматических правил и этики речевого общения
3.2.	Уметь:
3.2.1.	Проводит анализ конкретной речевой ситуации; оценивая степень эффективности общения и определяя причины коммуникативных удач и неудач, выявляя и устраняя собственные речевые ошибки
3.3.	Иметь навыки и (или) опыт деятельности (владеть):
3.3.1.	Создаёт устные и письменные высказывания, учитывая коммуникативные качества речи. Владеет устными и письменными речевыми жанрами; принципами создания текстов разных функционально-смысловых типов; общими правилами оформления документов различных типов; письменным аргументированным изложением собственной точки зрения.


4. Структура и содержание дисциплины

Код занятия	Наименование разделов и тем	Вид занятия	Семестр	Часов	Компетенции	Литература
Раздел 1. Деловое общение						

Код занятия	Наименование разделов и тем	Вид занятия	Семестр	Часов	Компетенции	Литература
1.1.	Понятие делового общения. Культура делового общения и его эффективность	Лекции	1	2	УК-4	Л1.2, Л2.1, Л2.2
1.2.	Понятие делового общения. Культура делового общения и его эффективность	Практические	1	2	УК-4	Л1.2, Л2.1, Л2.2
1.3.	Риторика делового общения	Практические	1	2	УК-4	Л1.2, Л2.1, Л2.2
1.4.	Речевое воздействие в деловой коммуникации	Лекции	1	4	УК-4	Л1.2, Л2.1, Л2.2
1.5.	Риторика делового общения	Лекции	1	2	УК-4	Л1.2, Л2.1, Л2.2
1.6.	Речевое воздействие в деловой коммуникации	Практические	1	2	УК-4	Л1.2, Л2.1, Л2.2
1.7.	Этикет делового общения. Основы делового протокола	Лекции	1	4	УК-4	Л1.2, Л2.1, Л2.2
1.8.	Этикет делового общения. Основы делового протокола	Практические	1	2	УК-4	Л1.2, Л2.1, Л2.2
1.9.	Деловое общение	Сам. работа	1	15	УК-4	Л1.2, Л2.1, Л2.2
Раздел 2. Речевые жанры делового общения						
2.1.	Функционально-стилистические разновидности русского языка	Лекции	1	2	УК-4	Л1.1, Л2.1, Л2.2
2.2.	Функционально-стилистические разновидности русского языка	Практические	1	2	УК-4	Л1.1, Л2.1, Л2.2
2.3.	Специфика официально-делового стиля речи. Жанры делового стиля	Лекции	1	2	УК-4	Л1.1, Л2.1, Л2.2
2.4.	Специфика официально-делового стиля речи. Жанры делового стиля	Практические	1	2	УК-4	Л1.1, Л2.1, Л2.2
2.5.	Речевые жанры делового общения	Сам. работа	1	15	УК-4	Л1.1, Л2.1, Л2.2
Раздел 3. Язык делового общения						
3.1.	Языковые нормы в официально-деловом стиле речи	Лекции	1	2	УК-4	Л2.1, Л2.2, Л1.3
3.2.	Языковые нормы в официально-деловом стиле речи	Практические	1	2	УК-4	Л2.1, Л2.2, Л1.3

Код занятия	Наименование разделов и тем	Вид занятия	Семестр	Часов	Компетенции	Литература
3.3.	Правила организации делового текста	Лекции	1	2	УК-4	Л2.1, Л2.2, Л1.3
3.4.	Правила организации делового текста	Практические	1	2	УК-4	Л2.1, Л2.2, Л1.3
3.5.	Язык делового общения	Сам. работа	1	15	УК-4	Л2.1, Л2.2, Л1.3

5. Фонд оценочных средств

5.1. Контрольные вопросы и задания для проведения текущего контроля и промежуточной аттестации по итогам освоения дисциплины
5.2. Темы письменных работ для проведения текущего контроля (эссе, рефераты, курсовые работы и др.)
5.3. Фонд оценочных средств для проведения промежуточной аттестации
Представлен в приложении к РПД
Приложения
Приложение 1.  Деловое общение ФОС (2).docx

6. Учебно-методическое и информационное обеспечение дисциплины

6.1. Рекомендуемая литература				
6.1.1. Основная литература				
	Авторы	Заглавие	Издательство, год	Эл. адрес
Л1.1	Кузнецов И.Н.	Деловое общение:	Изд-во: Издательство "Дашков и К" , 2017	Электронный ресурс ЭБ С Лань https://e.lanbook.com/book/93544#book_name
Л1.2	Чудинов А.П., Нахимова Е.А.	Деловое общение: учебное пособие	УрГУ, 2012	https://e.lanbook.com/book/129349
Л1.3	Кондратьева О.Н.	Жанры официально-деловых текстов: учебное пособие	Кемерово : КемГУ, 2019	https://e.lanbook.com/book/141563
6.1.2. Дополнительная литература				
	Авторы	Заглавие	Издательство, год	Эл. адрес
Л2.1	Панфилова А..П.	Культура речи и деловое общение. Часть 2: учебник и практикум для академического бакалавриата	Москва : Издательство Юрайт, 2018	https://urait.ru/book/kultura-rechi-i-delovoe-obschenie-v-2-ch-chast-2-421574

Л2.2	Панфилова А.П.	Культура речи и деловое общение. Часть 1: учебник и практикум для академического бакалавриата	Москва: Юрайт, 2018	https://urait.ru/book/kultur-a-rechi-i-delovoe-obscheni-e-v-2-ch-chast-1-421119
6.2. Перечень ресурсов информационно-телекоммуникационной сети "Интернет"				
	Название		Эл. адрес	
Э1	ЭУМК "Деловое общение, риторика и письмо"		https://portal.edu.asu.ru/course/view.php?id=390	
6.3. Перечень программного обеспечения				
Microsoft Windows 7 № 60674416 от 19.07.2012 г. (бессрочная) Microsoft Office 2010 № 60674416 от 19.07.2012 г. (бессрочная)				
6.4. Перечень информационных справочных систем				
Электронная библиотечная система Алтайского государственного университета (http://elibrary.asu.ru/); Научная электронная библиотека eLibrary(http://elibrary.ru) Электронная библиотечная система "Лань" https://e.lanbook.com/ Электронная библиотечная система "Онлайн" https://biblioclub.ru/index.php?page=book_blocks&view=main_ub Электронная библиотечная система "Юрайт" https://urait.ru/ Электронная библиотечная система "Консультант студента" https://www.studentlibrary.ru/				

7. Материально-техническое обеспечение дисциплины

Аудитория	Назначение	Оборудование
415Д	специализированный компьютерный класс кафедры связей с общественностью и рекламы - компьютерный класс - учебная аудитория для проведения занятий семинарского типа (лабораторных и(или) практических); проведения групповых и индивидуальных консультаций, текущего контроля и промежуточной аттестации	Учебная мебель на 16 посадочных мест; рабочее место преподавателя; доска меловая 1шт.; системный блок: IntelCore 2 DuoE7400 -17 шт.; сервер: системный блок: AquariusIntelPentiumD; монитор: Acer V173 B -16 шт.; монитор: Acer V193W 1 шт.; телевизор Samsung
405Д	специализированная аудитория с мультимедийным оборудованием кафедры связей с общественностью и рекламы - учебная аудитория для проведения занятий лекционного типа; занятий семинарского типа (лабораторных и(или) практических); проведения групповых и индивидуальных консультаций, текущего контроля и промежуточной аттестации	Учебная мебель на 30 посадочных мест; рабочее место преподавателя; доска меловая 1 шт.; кафедра; учебные пособия; презентационные материалы; наглядные материалы; компьютер: марка AquariusIntelCeleron - 1 единица; стационарный проектор: марка VivitekD517 - 1 единица; стационарный экран: марка Projecta - 1 единица
405Д	специализированная аудитория с мультимедийным оборудованием кафедры связей с общественностью и рекламы - учебная аудитория для проведения занятий лекционного типа; занятий семинарского типа (лабораторных и(или) практических); проведения групповых и	Учебная мебель на 30 посадочных мест; рабочее место преподавателя; доска меловая 1 шт.; кафедра; учебные пособия; презентационные материалы; наглядные материалы; компьютер: марка AquariusIntelCeleron - 1 единица; стационарный проектор: марка VivitekD517 - 1 единица; стационарный

Аудитория	Назначение	Оборудование
	индивидуальных консультаций, текущего контроля и промежуточной аттестации	экран: марка Projecta - 1 единица
405Д	специализированная аудитория с мультимедийным оборудованием кафедры связей с общественностью и рекламы - учебная аудитория для проведения занятий лекционного типа; занятий семинарского типа (лабораторных и(или) практических); проведения групповых и индивидуальных консультаций, текущего контроля и промежуточной аттестации	Учебная мебель на 30 посадочных мест; рабочее место преподавателя; доска меловая 1 шт.; кафедра; учебные пособия; презентационные материалы; наглядные материалы; компьютер: марка AquariusIntelCeleron - 1 единица; стационарный проектор: марка VivitekD517 - 1 единица; стационарный экран: марка Projecta - 1 единица
405Д	специализированная аудитория с мультимедийным оборудованием кафедры связей с общественностью и рекламы - учебная аудитория для проведения занятий лекционного типа; занятий семинарского типа (лабораторных и(или) практических); проведения групповых и индивидуальных консультаций, текущего контроля и промежуточной аттестации	Учебная мебель на 30 посадочных мест; рабочее место преподавателя; доска меловая 1 шт.; кафедра; учебные пособия; презентационные материалы; наглядные материалы; компьютер: марка AquariusIntelCeleron - 1 единица; стационарный проектор: марка VivitekD517 - 1 единица; стационарный экран: марка Projecta - 1 единица
405Д	специализированная аудитория с мультимедийным оборудованием кафедры связей с общественностью и рекламы - учебная аудитория для проведения занятий лекционного типа; занятий семинарского типа (лабораторных и(или) практических); проведения групповых и индивидуальных консультаций, текущего контроля и промежуточной аттестации	Учебная мебель на 30 посадочных мест; рабочее место преподавателя; доска меловая 1 шт.; кафедра; учебные пособия; презентационные материалы; наглядные материалы; компьютер: марка AquariusIntelCeleron - 1 единица; стационарный проектор: марка VivitekD517 - 1 единица; стационарный экран: марка Projecta - 1 единица
405Д	специализированная аудитория с мультимедийным оборудованием кафедры связей с общественностью и рекламы - учебная аудитория для проведения занятий лекционного типа; занятий семинарского типа (лабораторных и(или) практических); проведения групповых и индивидуальных консультаций, текущего контроля и промежуточной аттестации	Учебная мебель на 30 посадочных мест; рабочее место преподавателя; доска меловая 1 шт.; кафедра; учебные пособия; презентационные материалы; наглядные материалы; компьютер: марка AquariusIntelCeleron - 1 единица; стационарный проектор: марка VivitekD517 - 1 единица; стационарный экран: марка Projecta - 1 единица
405Д	специализированная аудитория с мультимедийным оборудованием кафедры связей с общественностью и рекламы - учебная аудитория для проведения занятий лекционного типа; занятий семинарского типа (лабораторных и(или) практических); проведения групповых и индивидуальных консультаций, текущего контроля и промежуточной аттестации	Учебная мебель на 30 посадочных мест; рабочее место преподавателя; доска меловая 1 шт.; кафедра; учебные пособия; презентационные материалы; наглядные материалы; компьютер: марка AquariusIntelCeleron - 1 единица; стационарный проектор: марка VivitekD517 - 1 единица; стационарный экран: марка Projecta - 1 единица

Аудитория	Назначение	Оборудование
	аттестации	
405Д	специализированная аудитория с мультимедийным оборудованием кафедры связей с общественностью и рекламы - учебная аудитория для проведения занятий лекционного типа; занятий семинарского типа (лабораторных и(или) практических); проведения групповых и индивидуальных консультаций, текущего контроля и промежуточной аттестации	Учебная мебель на 30 посадочных мест; рабочее место преподавателя; доска меловая 1 шт.; кафедра; учебные пособия; презентационные материалы; наглядные материалы; компьютер: марка AquariusIntelCeleron - 1 единица; стационарный проектор: марка VivitekD517 - 1 единица; стационарный экран: марка Projecta - 1 единица
405Д	специализированная аудитория с мультимедийным оборудованием кафедры связей с общественностью и рекламы - учебная аудитория для проведения занятий лекционного типа; занятий семинарского типа (лабораторных и(или) практических); проведения групповых и индивидуальных консультаций, текущего контроля и промежуточной аттестации	Учебная мебель на 30 посадочных мест; рабочее место преподавателя; доска меловая 1 шт.; кафедра; учебные пособия; презентационные материалы; наглядные материалы; компьютер: марка AquariusIntelCeleron - 1 единица; стационарный проектор: марка VivitekD517 - 1 единица; стационарный экран: марка Projecta - 1 единица
405Д	специализированная аудитория с мультимедийным оборудованием кафедры связей с общественностью и рекламы - учебная аудитория для проведения занятий лекционного типа; занятий семинарского типа (лабораторных и(или) практических); проведения групповых и индивидуальных консультаций, текущего контроля и промежуточной аттестации	Учебная мебель на 30 посадочных мест; рабочее место преподавателя; доска меловая 1 шт.; кафедра; учебные пособия; презентационные материалы; наглядные материалы; компьютер: марка AquariusIntelCeleron - 1 единица; стационарный проектор: марка VivitekD517 - 1 единица; стационарный экран: марка Projecta - 1 единица
Помещение для самостоятельной работы	помещение для самостоятельной работы обучающихся	Компьютеры, ноутбуки с подключением к информационно-телекоммуникационной сети «Интернет», доступом в электронную информационно-образовательную среду АлтГУ
Учебная аудитория	для проведения занятий лекционного типа, занятий семинарского типа (лабораторных и(или) практических), групповых и индивидуальных консультаций, текущего контроля и промежуточной аттестации, курсового проектирования (выполнения курсовых работ), проведения практик	Стандартное оборудование (учебная мебель для обучающихся, рабочее место преподавателя, доска, мультимедийное оборудование стационарное или переносное)
Учебная аудитория	для проведения занятий всех видов (дисциплинарной, междисциплинарной и модульной подготовки), групповых и индивидуальных консультаций, текущего контроля и промежуточной аттестации, курсового проекта (работы), проведения практики	Стандартное оборудование (учебная мебель для обучающихся, рабочее место преподавателя, доска)

8. Методические указания для обучающихся по освоению дисциплины

Для получения оценки за курс Вам необходимо освоить все предлагаемые темы, последовательно изучив все материалы курса: лекции, контрольные задания и тесты. Лекция засчитывается при выполнении двух условий: она должна быть пройдена до конца, на контрольные вопросы должны быть даны верные ответы. Задания и тесты становятся доступными после завершения работы над лекцией. Тесты проверяются автоматически, проверка письменных заданий осуществляется преподавателем. Выполнение элементов курса автоматически отмечается на его главной странице. Для более глубокого изучения тем Вам предлагаются словарь терминов и дополнительные материалы (лингвистические словари, справочники, размещенные в курсе как гиперссылки).

Задания курса оцениваются в баллах и суммируются. Всего за курс можно заработать 100 баллов. При этом за все выполненные лекции курса можно получить 20 баллов, за все выполненные задания - 60 баллов, за правильно решенные тесты - 20 баллов.

Заработанное количество баллов переводится в экзаменационную оценку по следующим правилам
Сопоставление шкал оценивания

4-балльная шкала

(уровень освоения)

Отлично (повышенный уровень) 85-100 баллов

Хорошо (базовый уровень) 70-84 балла

Удовлетворительно (пороговый уровень) 50-69 баллов.

Неудовлетворительно (уровень не сформирован) 0-49 баллов.

ВАЖНО. Обязательным условием получения оценки за курс является освоение всех лекций, выполнение всех заданий и тестов.

Программу составил(и):
ст. преп , Пронина Т.В.

Рецензент(ы):
к.г.н., доцент, Козырева Ю.В.; к.фил.н., доцент, Хребтова Т.С.

Рабочая программа дисциплины
Иностранный язык

разработана в соответствии с ФГОС:
Федеральный государственный образовательный стандарт высшего образования - бакалавриат по направлению подготовки 35.03.10 Ландшафтная архитектура (приказ Минобрнауки России от 01.08.2017 г. № 736)

составлена на основании учебного плана:
35.03.10 Ландшафтная архитектура
утвержденного учёным советом вуза от 27.04.2021 протокол № 6.

Рабочая программа одобрена на заседании кафедры
Кафедра иностранных языков естественно-научного профиля

Протокол от 29.06.2022 г. № 11
Срок действия программы: 2023-2024 уч. г.

Заведующий кафедрой
Мясникова Ольга Валентиновна

Визирование РПД для исполнения в очередном учебном году

Рабочая программа пересмотрена, обсуждена и одобрена для
исполнения в 2023-2024 учебном году на заседании кафедры

Кафедра иностранных языков естественно-научного профиля

Протокол от 29.06.2022 г. № 11
Заведующий кафедрой *Мясникова Ольга Валентиновна*

1. Цели освоения дисциплины

1.1.	Формирование и развитие необходимого и достаточного уровня коммуникативных компетенций для решения профессиональных задач и межличностного общения на иностранном языке; повышение исходного уровня ИЯ, достигнутого на предыдущей ступени образования; расширение социально-культурного кругозора студентов средствами ИЯ, развитие способностей к самообразованию.
------	--

2. Место дисциплины в структуре ООП

Цикл (раздел) ООП: Б1.О.02

3. Компетенции обучающегося, формируемые в результате освоения дисциплины

УК-4	Способен осуществлять деловую коммуникацию в устной и письменной формах на государственном языке Российской Федерации и иностранном(ых) языке(ах)
------	---

В результате освоения дисциплины обучающийся должен

3.1.	Знать:
3.1.1.	- лексический минимум единиц общего и терминологического характера; - основные фонетические, лексические, грамматические словообразовательные явления; - лексический минимум единиц общего и терминологического характера; - лексический минимум по специальности;
3.2.	Уметь:
3.2.1.	- создавать материал для устных презентаций; - пользоваться изученным языковым материалом для подготовки монолога (рассказа) в профессиональных и межличностных целях; - выделять основную информацию от второстепенной; - выполнять перевод с иностранного языка на русский, способствующий точному пониманию исходного текста; - выделять основную информацию от второстепенной; - использовать этикетные формулы в устной и письменной коммуникации: приветствия, прощания, извинения, просьба; - пользоваться изученным языковым материалом для подготовки монолога (рассказа) в профессиональных и межличностных целях.
3.3.	Иметь навыки и (или) опыт деятельности (владеть):
3.3.1.	- навыками профессионального общения на иностранном языке; - всеми видами речевой деятельности в социально-культурном и профессиональном общении на иностранном языке.

4. Структура и содержание дисциплины

Код занятия	Наименование разделов и тем	Вид занятия	Семестр	Часов	Компетенции	Литература
Раздел 1. Устно-речевой вводно-коррективный курс на базе тем: Учеба. Мой вуз. Мой факультет. Высшее образование в России и за рубежом.						

Код занятия	Наименование разделов и тем	Вид занятия	Семестр	Часов	Компетенции	Литература
1.1.	Фонетика и аудирование. Закрепление сформированного в школе базового уровня слухопроизносительных навыков нормативного немецкого и английского языков; Корректировка и предвосхищение типичных фонетических ошибок на знакомом по программе средней школы грамматическом, но новом лексическом материале: установка и корректировка звуков: твердый приступ в начале слова и корня; противопоставление долгих/кратких гласных; ритмика предложения; интонация и ее роль при выражении собственного отношения к высказыванию; правила постановки ударения в немецких, английских и интернациональных словах.	Лабораторные	1	2	УК-4	Л1.1, Л1.2, Л1.3, Л2.2, Л1.5, Л2.1, Л1.4
1.2.	Лексика. Продуктивное и рецептивное усвоение лексических единиц. Формирование активного тематического словаря и расширение рецептивного словаря за счет иностранных слов по тематике общения.	Лабораторные	1	2	УК-4	Л1.1, Л1.2, Л1.3, Л2.2, Л1.5, Л2.1, Л1.4
1.3.	Грамматика. Повторение элементарной грамматики, необходимой для аудирования, говорения по тематике общения	Лабораторные	1	2	УК-4	Л1.1, Л1.2, Л1.3, Л2.2, Л1.5, Л2.1, Л1.4
1.4.	Аудирование и говорение на базе тематики общения: Представление и знакомство. Социальный статус, профессия, должность. Учеба в вузе. Учебные предметы, занятия, зачеты и экзамены, самостоятельная работа, перспектива дальнейшей учебы и профессии.	Лабораторные	1	2	УК-4	Л1.1, Л1.2, Л1.3, Л2.2, Л1.5, Л2.1, Л1.4
1.5.	Мой университет. Алтайский государственный университет. Структура, материально-техническая база. Мой факультет. Специальности, кафедры, преподавательский состав, учебные предметы.	Лабораторные	1	2	УК-4	Л1.1, Л1.2, Л1.3, Л2.2, Л1.5, Л2.1, Л1.4
1.6.	Обучение в профильном вузе за рубежом в Германии,	Лабораторные	1	2	УК-4	Л1.1, Л1.2, Л1.3, Л2.2,

Код занятия	Наименование разделов и тем	Вид занятия	Семестр	Часов	Компетенции	Литература
	Великобритании, США. Сравнительно-сопоставительный анализ российской и зарубежной систем образования по профилю студента.					Л1.5, Л2.1, Л1.4
1.7.	Немецкий язык / Английский язык Прослушивание и распознавание звуков в отдельных словах, ударения в словах, ритма речи: ударные и неударные слова в потоке речи; Прослушивание и распознавание паузации как средства деления речевого потока на смысловые отрезки; Прослушивание и выделение ключевых слов, понимание смысла основных частей монолога или диалога; Прослушивание и понимание на слух основного содержания учебных и аутентичных текстов с опорой на зрительный образ и без нее. Воспроизведение звуков в словах и словосочетаниях по образцу, воспроизведение предложений по образцу; воспроизведение микродиалогов по ролям; воспроизведение текста по ключевым словам и по плану; повторение текста за диктором с соблюдением правильного членения предложения на синтагмы и их правильного интонационного оформления; устная постановка вопросов, развернутые ответы на вопросы; создание собственных предложений и связанного текста с использованием ключевых слов и выражений из текста-образца; подготовка краткого устного	Сам. работа	1	10	УК-4	Л1.1, Л1.2, Л1.3, Л2.2, Л1.5, Л2.1, Л1.4
Раздел 2. Чтение, говорение, письмо на базе сфер общения: бытовой, учебно-познавательной, социально-культурной, профессиональной.						
2.1.	Высшее образование в России и за рубежом. Уровни высшего образования. Сравнительно-сопоставительный анализ российской и зарубежной систем образования по профилю студента. Учебные предметы; занятия, зачеты и экзамены; самостоятельная работа; перспективы	Лабораторные	1	2	УК-4	Л1.1, Л1.2, Л1.3, Л2.2, Л1.5, Л2.1, Л1.4

Код занятия	Наименование разделов и тем	Вид занятия	Семестр	Часов	Компетенции	Литература
	дальнейшей учебы и профессии. Мой университет. История создания вуза; структура; материально-техническая база; традиции вуза; известные ученые и выпускники университета. Мой факультет; кафедры; преподавательский состав, специальности; научные школы и исследования. Студенческая жизнь в России и за рубежом.					
2.2.	Студенческие международные контакты: научные, профессиональные. Летние образовательные и ознакомительные программы. Конкурсы, гранты, стипендии для студентов в России и за рубежом. Академическая мобильность. Язык как средство общения.	Лабораторные	1	2	УК-4	Л1.1, Л1.2, Л1.3, Л2.2, Л1.5, Л2.1, Л1.4
2.3.	Тематика чтения текстов на материале специальности: География как наука. История развития географии. Карты.	Лабораторные	1	4	УК-4	Л1.1, Л1.2, Л1.3, Л2.2, Л1.5, Л2.1, Л1.4
2.4.	Развитие основных навыков письма: формулировка и написание вопросов по тексту; написание краткого сообщения на заданную тему с использованием ключевых слов и выражений; заполнение бланка анкеты; написание неофициального письма (установление контакта, запрос информации).	Лабораторные	1	2	УК-4	Л1.1, Л1.2, Л1.3, Л2.2, Л1.5, Л2.1, Л1.4
2.5.	Немецкий язык: обращенное чтение: Die Fakultät stellt sich vor; Dr. Lenjuk argumentiert für fachbezogene Kontakte; Das Studium in Deutschland; Die Universität stellt sich vor; просмотровое чтение: Unsere Hochschule; Studienordnung für den Diplomstudiengang Chemie an der Technischen-Universität München; ознакомительное чтение: Mein Studium; Das Studium in Deutschland; Ziele des Studiums; изучающее чтение: Universitäten. Studium in Deutschland. обращенное: Der geologische Aufbau; просмотровое: Die Geomorphologie der Region Altai; Das Klima der Region	Сам. работа	1	16	УК-4	Л1.1, Л1.2, Л1.3, Л2.2, Л1.5, Л2.1, Л1.4

Код занятия	Наименование разделов и тем	Вид занятия	Семестр	Часов	Компетенции	Литература
	Altaï. ознакомительное: Der Untergrund; Die allgemeine atmosphärische Zirkulation. изучающее: Die thermische Exposition der Luft und der Böden; Oberirdische und unterirdische Gewässer. поисковое: Unterirdische Gewässer. Английский язык: обращенное чтение (чтение вслух), как контроль понимания коммуникативного намерения автора текста с соблюдением					
2.6.	Развитие основных навыков письма: написание неофициального письма (установление контакта, запрос информации); на базе произведений профессиональной речи (текстов по специальности): написать подробный план по тексту; написать краткий план по тексту; сформулировать вопросы письменно; составить краткий конспект текста.	Сам. работа	1	16	УК-4	Л1.1, Л1.2, Л1.3, Л2.2, Л1.5, Л2.1, Л1.4
Раздел 3. Грамматический материал на базе сфер общения: бытовой, учебно-познавательной, социально-культурной, профессиональной						
3.1.	Немецкий язык: Артикль. Склонение существительных (общая схема). Множественное число. Названия стран. Склонение имен собственных, географических названий и интернациональных слов. Отрицание. Личные местоимения, притяжательные, указательные. Степени сравнения прилагательных (общие сведения). Наиболее употребительные суффиксы и приставки существительных и прилагательных. Субстантивация как один из самых распространенных способов образования новых смыслов. Презенс глаголов haben, sein, werden. Модальные глаголы. Презенс действительного залога. Глаголы с отделяемыми приставками. Имперфект действительного залога. Имперфект глаголов haben и sein. Грамматические структуры: место сказуемого и	Лабораторные	1	8	УК-4	Л1.1, Л1.2, Л1.3, Л2.2, Л1.5, Л2.1, Л1.4

Код занятия	Наименование разделов и тем	Вид занятия	Семестр	Часов	Компетенции	Литература
	отрицания в немецком предложении, вопросительные и повелительные предложения. Типы вопросительных предложений. Перфект. Управление глаголов (наиболее употребительные глаголы). Местоименные наречия. Порядок слов в придаточных предложениях (общие сведения). Местоимения <i>man</i> и <i>es</i> и их функции. Английский язык: Артикль (основны					
3.2.	Выполнение грамматических упражнений, заданий, тестов.	Сам. работа	1	14	УК-4	Л1.1, Л1.2, Л1.3, Л2.2, Л1.5, Л2.1, Л1.4
Раздел 4. Лексический материал.						
4.1.	Продуктивное усвоение 300 лексических единиц стилистически нейтральной лексики общего языка по обозначенным тематикам и 50 базовых терминов.	Лабораторные	1	6	УК-4	Л1.1, Л1.2, Л1.3, Л2.2, Л1.5, Л2.1, Л1.4
4.2.	Выполнение лексических упражнений на стилистически нейтральной лексике. Составление терминологического словаря по профильной специальности.	Сам. работа	1	16	УК-4	Л1.1, Л1.2, Л1.3, Л2.2, Л1.5, Л2.1, Л1.4
Раздел 5. Аудирование и говорение на базе сфер общения: бытовой, учебно-познавательной, социально-культурной, профессиональной.						
5.1.	Я и моя страна Россия.	Лабораторные	2	4	УК-4	Л1.1, Л1.2, Л1.3, Л2.2, Л1.5, Л2.1, Л1.4
5.2.	Я и мой родной Алтайский край. Образ жизни и достопримечательности.	Лабораторные	2	4	УК-4	Л1.1, Л1.2, Л1.3, Л2.2, Л1.5, Л2.1, Л1.4
5.3.	Профессиональная сфера общения по темам: Климат. Почвы. Понятие ландшафтной архитектуры.	Лабораторные	2	4	УК-4	Л1.1, Л1.2, Л1.3, Л2.2, Л1.5, Л2.1, Л1.4
5.4.	Выполнение тестовых заданий по вариантам. Аудированию и обсуждению подлежат тестовые задания по специальности. Развертывание монолога и диалога по темам.	Сам. работа	2	14	УК-4	Л1.1, Л1.2, Л1.3, Л2.2, Л1.5, Л2.1, Л1.4
Раздел 6. Чтение, говорение, письмо на базе сфер общения: социально-культурной и профессиональной.						

Код занятия	Наименование разделов и тем	Вид занятия	Семестр	Часов	Компетенции	Литература
6.1.	Просмотровый ознакомительный, изучающий, поисковый виды чтения по тематике общения.	Лабораторные	2	6	УК-4	Л1.1, Л1.2, Л1.3, Л2.2, Л1.5, Л2.1, Л1.4
6.2.	Развертывание монолога и диалога для выражения коммуникативных намерений.	Лабораторные	2	4	УК-4	Л1.1, Л1.2, Л1.3, Л2.2, Л1.5, Л2.1, Л1.4
6.3.	Тематика общения и чтение текстов на материале специальности: Океаны. Водоемы. Реки и озера. Градостроительство.	Лабораторные	2	6	УК-4	Л1.1, Л1.2, Л1.3, Л2.2, Л1.5, Л2.1, Л1.4
6.4.	Немецкий язык: Обращенное чтение: Die Altairegion; Barnaul; Russland. Geographischer Überblick; Russland. Wirtschaft und politische Struktur; Altai Krai. Political system of the Russian Federation. Просмотровое чтение: Wissenswert; Legenden und Sagen; Sibiriens Perle und Stolz; Moscow Rush. Some Facts about Altai. Ознакомительное чтение: Der Goldene Ring. Kostroma. Susdal. Rostow; Die Sehenswürdigkeiten der altrussischen Städte. Pereslawl-Salesski; Der Goldene Ring. Sergijew Possad; Iwanowo. Jaroslawl; Golden Ring. Historical cities. Изучающее чтение: Moskau – die Hauptstadt unserer Heimat; Die Twerskaja-Straße; Russland. Geographischer Überblick; Russland. Landschaft und Klima; Russland. Wirtschaft und politische Struktur; The capital of Russia. Saint Petersburg. Поисковое чтение: Russland – mein Heimatstaat; My Motherland is Russia.	Сам. работа	2	14	УК-4	Л1.1, Л1.2, Л1.3, Л2.2, Л1.5, Л2.1, Л1.4
6.5.	Развитие основных навыков письма: написание неофициального письма (установление контакта, запрос информации); на базе произведений профессиональной речи (текстов по специальности): написать подробный план по тексту; написать краткий план по тексту; сформулировать вопросы письменно; составить краткий конспект текста.	Сам. работа	2	14	УК-4	Л1.1, Л1.2, Л1.3, Л2.2, Л1.5, Л2.1, Л1.4

Код занятия	Наименование разделов и тем	Вид занятия	Семестр	Часов	Компетенции	Литература
Раздел 7. Грамматический материал на базе сфер общения: социально-культурной и профессиональной.						
7.1.	<p>Немецкий язык: Систематизация грамматического материала на базе текстов устных тем и текстов по специальности. Основные типы придаточных предложений; придаточные условные бессоюзные. Глаголы haben, sein, werden как самостоятельные и как вспомогательные в различных функциях. Основные грамматические конструкции: haben, sein zu + Infinitiv, um zu + Inf, ohne zu + Inf, statt zu + Inf. Passiv личный и безличный (Zustandspassiv). Порядок слов как стилистическое средство в диалоге. Управление глаголов (наиболее употребительные глаголы). Глагол lassen. Возвратные глаголы. Конструкции haben...zu + Inf, sein...zu + Inf, um...zu + Inf, ohne...zu + Inf. Английский язык: Систематизация грамматического материала на базе текстов устных тем и текстов по специальности. Пассивный залог. Словообразование. Аффикация. Продуктивные суффиксы имен прилагательных, глаголов, наречий. Фразовые глаголы. Употребление инфинитива для выражения цели. Придаточные предложения времени и условия. Прямая и косвенная речь.</p>	Лабораторные	2	4	УК-4	Л1.1, Л1.2, Л1.3, Л2.2, Л1.5, Л2.1, Л1.4
7.2.	Выполнение грамматических упражнений и заданий. Знакомство с основами перевода литературы по специальности.	Сам. работа	2	16	УК-4	Л1.1, Л1.2, Л1.3, Л2.2, Л1.5, Л2.1, Л1.4
Раздел 8. Лексический материал.						
8.1.	Продуктивное усвоение 300 лексических единиц стилистически нейтральной лексики общего языка по обозначенным тематикам и 50 базовых терминов.	Лабораторные	2	4	УК-4	Л1.1, Л1.2, Л1.3, Л2.2, Л1.5, Л2.1, Л1.4
8.2.	Выполнение лексических упражнений на стилистически	Сам. работа	2	14	УК-4	Л1.1, Л1.2, Л1.3, Л2.2,

Код занятия	Наименование разделов и тем	Вид занятия	Семестр	Часов	Компетенции	Литература
	нейтральной лексики и терминах. Составление терминологического словаря по профильной специальности.					Л1.5, Л2.1, Л1.4
Раздел 9. Аудирование и говорение на базе тем общения: бытовой, учебно-познавательной, социально-культурной, профессиональной.						
9.1.	Тематика общения: Страны изучаемого языка: Германия. Австрия. Швейцария, Лихтенштейн, Люксембург.; Великобритания. США, Канада, Австралия, Новая Зеландия. Географическое положение. Государственное устройство. Экономика. Достопримечательности стран изучаемого языка.	Лабораторные	3	2	УК-4	Л1.1, Л1.2, Л1.3, Л2.2, Л1.5, Л2.1, Л1.4
9.2.	Профессиональная сфера общения: Население. Урбанизация. Строительство дорог.	Лабораторные	3	2	УК-4	Л1.1, Л1.2, Л1.3, Л2.2, Л1.5, Л2.1, Л1.4
9.3.	Аудирование. Выполнение тестовых заданий. Просмотр видеофильмов Great Britain; Scotland; London; Madame Tussaud's Museum of Wax Figures, Deutschlandreise. Подготовка монологов по тематике общения и по содержанию видеофильмов.	Сам. работа	3	12	УК-4	Л1.1, Л1.2, Л1.3, Л2.2, Л1.5, Л2.1, Л1.4
Раздел 10. Чтение, говорение, письмо на базе сфер общения: социально-культурной и профессиональной.						
10.1.	Обращенный, просмотровый ознакомительный, изучающий, поисковый виды чтения. Развертывание монолога и диалога для выражения коммуникативных намерений. Тематика общения: Страны изучаемого языка: Германия. Австрия. Швейцария. Великобритания. США. Традиции и обычаи, культура, спорт, достопримечательности стран изучаемого языка.	Лабораторные	3	2	УК-4	Л1.1, Л1.2, Л1.3, Л2.2, Л1.5, Л2.1, Л1.4
10.2.	Развитие основных навыков письма: написание официального письма (запрос информации), письменное оформление презентаций, письменное составление резюме.	Лабораторные	3	2	УК-4	Л1.1, Л1.2, Л1.3, Л2.2, Л1.5, Л2.1, Л1.4
10.3.	Профессиональная сфера общения: Угрозы	Лабораторные	3	2	УК-4	Л1.1, Л1.2, Л1.3, Л2.2,

Код занятия	Наименование разделов и тем	Вид занятия	Семестр	Часов	Компетенции	Литература
	биоразнообразие Алтайского края. Озеленение.					Л1.5, Л2.1, Л1.4
10.4.	Подготовка монологов и диалогов по тематикам бытовой, учебно-познавательной, социально-культурной и профессиональной сфер общения. Выполнение заданий по видам чтения: Английский язык: обращенное: Violent Weather; Wonders of Water; The United Kingdom of Great Britain and Northern Ireland; London; просмотровое: Wonders of Water; Tides; Scotland; Wales; ознакомительное: Continental Drift; Waterfalls; The Commonwealth; Great Britain; изучающее чтение: Violent Weather; Continental Drift; Northern Ireland; British Sights; Traditions and Customs; поисковое: Tides; Britain. Немецкий язык: обращенное: Gespräch in einem Deutschunterricht; Das Gespräch ; Was so viel Lob?; Park oder Garten wo ist der Unterschied?. просмотровое: Das Wirtschaftssystem der Bundesrepublik Deutschland; Soziale Sicherheit; Bestimmung der ökologischen Folgen des Tourismus. ознакомительное: Deutschland; Wi	Сам. работа	3	12	УК-4	Л1.1, Л1.2, Л1.3, Л2.2, Л1.5, Л2.1, Л1.4
10.5.	Письменные работы: составление плана найденной и прочитанной информации по специальности; составление конспектов аудиотекстов и видеофильмов; написание официального письма (запрос информации, установление контакта); составление резюме. письменное оформление сообщения.	Сам. работа	3	12	УК-4	Л1.1, Л1.2, Л1.3, Л2.2, Л1.5, Л2.1, Л1.4
Раздел 11. Грамматический материал на базе сфер общения: социально-культурной и профессиональной.						
11.1.	Систематизация грамматического материала на базе текстов устных тем и текстов по специальности.	Лабораторные	3	2	УК-4	Л1.1, Л1.2, Л1.3, Л2.2, Л1.5, Л2.1, Л1.4
11.2.	Причастие. Причастные конструкции. Инфинитив и инфинитивные конструкции.	Лабораторные	3	2	УК-4	Л1.1, Л1.2, Л1.3, Л2.2, Л1.5, Л2.1,

Код занятия	Наименование разделов и тем	Вид занятия	Семестр	Часов	Компетенции	Литература
						Л1.4
11.3.	Выполнение упражнений по грамматике по заданию преподавателя: перестройка грамматической и синтаксической структуры предложения для компрессирования содержания. Знакомство с основами аннотирования. Выполнение заданий по перестройке грамматической и синтаксической структуры предложения.	Сам. работа	3	4	УК-4	Л1.1, Л1.2, Л1.3, Л2.2, Л1.5, Л2.1, Л1.4
Раздел 12. Лексический материал.						
12.1.	Продуктивное усвоение 300 лексических единиц стилистически нейтральной лексики общего языка по обозначенным тематикам и 50 базовых терминов.	Лабораторные	3	2	УК-4	Л1.1, Л1.2, Л1.3, Л2.2, Л1.5, Л2.1, Л1.4
12.2.	Выполнение лексических упражнений на стилистически нейтральной лексике. Составление терминологического словаря по профильной специальности.	Сам. работа	3	1	УК-4	Л1.1, Л1.2, Л1.3, Л2.2, Л1.5, Л2.1, Л1.4
Раздел 13. Аудирование и говорение на базе тем общения: бытовой, учебно-познавательной, социально-культурной, профессиональной.						
13.1.	Информационные технологии 21 века.	Лабораторные	3	2	УК-4	Л1.1, Л1.2, Л1.3, Л2.2, Л1.5, Л2.1, Л1.4
13.2.	Изменение климата. Климат Алтайского край. Геологическое и геоморфологическое строение Алтайского края.	Лабораторные	3	2	УК-4	Л1.1, Л1.2, Л1.3, Л2.2, Л1.5, Л2.1, Л1.4
13.3.	Профессиональная сфера общения: Основные сферы деятельности выпускников в профессиональной области.	Лабораторные	3	2	УК-4	Л1.1, Л1.2, Л1.3, Л2.2, Л1.5, Л2.1, Л1.4
13.4.	Аудирование и выполнение тестовых заданий по специальности. Подготовка монологов по тематике общения.	Сам. работа	3	1	УК-4	Л1.1, Л1.2, Л1.3, Л2.2, Л1.5, Л2.1, Л1.4
Раздел 14. Чтение, говорение, письмо на базе сфер общения: социально-культурной и профессиональной.						
14.1.	Обращенный, просмотровый ознакомительный, изучающий,	Лабораторные	3	2	УК-4	Л1.1, Л1.2, Л1.3, Л2.2,

Код занятия	Наименование разделов и тем	Вид занятия	Семестр	Часов	Компетенции	Литература
	поисковый виды чтения.					Л1.5, Л2.1, Л1.4
14.2.	Развертывание монолога и диалога для выражения коммуникативных намерений. Тематика общения: Растительный покров Алтайского края. Реки и озера Алтайского края.	Лабораторные	3	2	УК-4	Л1.1, Л1.2, Л1.3, Л2.2, Л1.5, Л2.1, Л1.4
14.3.	Профессиональная сфера общения: Загрязнение воздуха. Загрязнение воды. Ландшафтный дизайн частной территории.	Лабораторные	3	2	УК-4	Л1.1, Л1.2, Л1.3, Л2.2, Л1.5, Л2.1, Л1.4
14.4.	Подготовка монологов и диалогов по тематике общения. Выполнение заданий по видам чтения: Английский язык: обращенное чтение: The Old Days"; "Acid Rain"; My future Profession; просмотрное чтение: Disappearing Animals; ознакомительное чтение: Too much garbage!; Rivers and Lakes; изучающее чтение: Our Greenhouse; поисковое чтение: The ozone Hole; What is Global Warming?; England: a Country in Danger?; Немецкий язык: Charakteristika der größten Flüssen und Seen; Der Untergrund; обращенное чтение: Oberirdische und Unterirdische Gewässer; просмотрное чтение: Glazial- und Interglazialzeit des Altai.; Das Ruhrgebiet erfindet sich neu; ознакомительное чтение: Der geologische Aufbau; Die Pflanzendecke der Altairegion	Сам. работа	3	1	УК-4	Л1.1, Л1.2, Л1.3, Л2.2, Л1.5, Л2.1, Л1.4
Раздел 15. Грамматический материал на базе сфер общения: социально-культурной и профессиональной.						
15.1.	Систематизация грамматического материала на базе текстов устных тем и текстов по специальности.	Лабораторные	3	2	УК-4	Л1.1, Л1.2, Л1.3, Л2.2, Л1.5, Л2.1, Л1.4
15.2.	Сослагательное наклонение и его функции.	Лабораторные	3	2	УК-4	Л1.1, Л1.2, Л1.3, Л2.2, Л1.5, Л2.1, Л1.4
15.3.	Все типы придаточных предложений. Распространенное определение и порядок его перевода. Особые случаи употребления модальных	Лабораторные	3	2	УК-4	Л1.1, Л1.2, Л1.3, Л2.2, Л1.5, Л2.1, Л1.4

Код занятия	Наименование разделов и тем	Вид занятия	Семестр	Часов	Компетенции	Литература
	глаголов в научной письменной речи.					
15.4.	Выполнение грамматических упражнений по теме занятий.	Сам. работа	3	1	УК-4	Л1.1, Л1.2, Л1.3, Л2.2, Л1.5, Л2.1, Л1.4
Раздел 16. Лексический материал.						
16.1.	Продуктивное усвоение 300 лексических единиц стилистически нейтральной лексики общего языка по обозначенным тематикам и 50 базовых терминов.	Лабораторные	3	2	УК-4	Л1.1, Л1.2, Л1.3, Л2.2, Л1.5, Л2.1, Л1.4
16.2.	Выполнение лексических упражнений на стилистически нейтральной лексике по заданию преподавателя. Составление терминологического словаря по профильной специальности на 50 ЛЕ.	Сам. работа	3	1	УК-4	Л1.1, Л1.2, Л1.3, Л2.2, Л1.5, Л2.1, Л1.4

5. Фонд оценочных средств

5.1. Контрольные вопросы и задания для проведения текущего контроля и промежуточной аттестации по итогам освоения дисциплины

Оценочные материалы для текущего контроля (лексико-грамматические тесты, практические задания по грамматике, лексике, фонетике) размещены в онлайн-курсе на образовательном портале <https://portal.edu.asu.ru/course/view.php?id=8023> (английский язык) <https://portal.edu.asu.ru/course/view.php?id=7987> (немецкий язык)

Контрольные вопросы и задания для проведения промежуточной аттестации по итогам освоения дисциплины

Тестовые задания (выбор одного из вариантов)

Английский язык:

1. I'm really angry ____ you!

- A. with
- B. about
- C. on
- D. over

2. My father has lived in Japan ____ five years.

- A. at
- B. on
- C. in
- D. for

3. I'll be on vacation ____ next week.

- A. on
- B. –
- C. at
- D. in

4. Can you tell ____ not to be so rude?
A. he
B. him
C. himself
D. his
5. ____ wasn't easy to find your house.
A. There
B. This
C. That
D. It
6. The news he told us ____ interesting.
A. was
B. were
C. be
D. are
7. What is the ____ important invention in the twentieth century?
A. much
B. more
C. most
D. much more
8. This bank of the river isn't ____ that one.
A. more beautiful
B. beautiful
C. so beautiful
D. as beautiful as
9. You look much ____ today.
A. good
B. better
C. the best
D. best
10. No letters again! ____ has written to me for a month.
A. Anybody
B. Somebody
C. Some
D. Nobody
11. Aunts, uncles and cousins are ____.
A. relatives
B. parents
C. families
D. neighbours
12. I'll call you as soon as he ____.
A. will come
B. came
C. has come
D. comes
13. If he ____ without her, she will never speak to him again.
A. go
B. is going
C. will go
D. goes
14. What are you laughing ____?
A. about

- B. at
- C. over
- D. above

15. There are ____ institutes of natural sciences in Altai State University.

- A. 5
- B. 3
- C. 4
- D. 6

16. The scientific study of the life and structure of plants and animals is _____.

- A. Chemistry
- B. Biology
- C. Physics
- D. Geography

17. You need to work hard _____ pass your exams.

- A. because
- B. so
- C. to
- D. but

18. _____ is a presentation that takes place on the Internet.

- A. Lecture
- B. Seminar
- C. Workshop
- D. Webinar

19. My group _____ an exam in microbiology two days ago.

- A. took
- B. takes
- C. will take
- D. take

20. I have a lecture in Mechanics _____ Mathematics today.

- A. because
- B. so
- C. to
- D. and

21 I'm doing an English course _____ improve my speaking.

- A. because
- B. so
- C. to
- D. as

22 Freshmen traditionally live in dorms _____ meet new people.

- A. because
- B. so
- C. to
- D. for

23 Most university courses usually _____ 4 years.

- A. continues
- B. last
- C. run
- D. take

24. Most of the visitors arrived _____ bus.

- A. with
- B. by
- C. from
- D. in

25. Gold had _____ unique qualities _____ it was used widely in ancient times.

- A. such, that
- B. such, so
- C. that, since
- D. that, that

26. I enjoy _____ solutions in a lab.
A. to mix
B. mixes
C. mixing
D. to mixing
27. It's the first time I _____ sea-food in my life.
A. eat
B. eaten
C. have eaten
D. had eaten
28. What they are doing does not seem _____ working.
A. be
B. being
C. been
D. to be
29. It's the first time I _____ sea-food in my life.
A. eat
B. eaten
C. have eaten
D. had eaten
30. The approximate global population is _
A. 8.0 billion
B. 7.6 million
C. 6.5 billion
D. 8.6 million

ПРАВИЛЬНЫЕ ОТВЕТЫ:

1. A; 2. D; 3. B; 4. B; 5. D; 6. A; 7. C; 8. D; 9. B; 10. D; 11. A; 12. D; 13. D; 14. B; 15. A; 16. B; 17. C; 18. D; 19. A; 20. D; 21. C; 22. C; 23. B; 24. B; 25. A; 26. C; 27. C; 28. D; 29. C; 30. A.

Немецкий язык:

1. Das Zimmer ... Mutter ist hell.
a) die
b) der
c) dem
2. Auf ... Straße sehen wir ... Mann.
a) die, ein
b) der, einem
c) der, einen
3. Der Lehrer fragt ...
a) den Studenten
b) den Student
c) dem Studenten
4. Der Lehrer bringt ... ein Buch
a) den Schüler
b) den Schülern
c) der Schüler
5. . Die Fenster ... sind groß, breit und neu.
a) des Hauses
b) das Haus
c) dem Haus
6. Der Lektor tritt in die Klasse ein und die Studenten grüßen ...
a) ihm
b) ihn

c) er

7. Maria fühlt sich schlecht, besuchen Sie ... bitte!

- a) sie
- b) ihr
- c) es

8. Die Mutter sorgt für ... Kinder.

- a) seine
- b) ihren
- c) ihre

9. 789

- a) siebenhundertachtundneunzig
- b) siebenhundertneunundachtzig
- c) siebzehntausendneunundachtzig

10. eintausendzweihundertsechsvierzig

- a) 1246
- b) 1264
- c) 21640

11. J.W. von Goethe wurde 1749 geboren

- a) siebzehnhundertneunundvierzig
- b) eintausendsiebzehnhundertneunundvierzig
- c) eintausendsiebzehnhundertvierundneunzigste

12. Mein Freund schrieb diesen Test als ich.

- a) guter
- b) besser
- c) gut

13. Wie schnell du diese Strecke?

- a) laufst
- b) läufst
- c) läuft

14. Heute ist dritte August.

- a) der
- b) -
- c) das

15. Warum du nicht?

- a) antwortet
- b) antworst
- c) antwortest

16. Wiruns um 19 Uhr an der Haltestelle.

- a) trafen
- b) sind getroffen
- c) trofen

17. besser die Vitamine!

- a) nehmen ein
- b) nimm ein
- c) einnimm

18. studiert in München.

- a) Ich
- b) Wir
- c) Er

19. schreiben einen Brief.

- a) Wir
- b) Ich
- c) Ihr

20. heißt Renate Schneider.

- a) Uns
- b) Wir
- c) Sie

21. hat zwei Brüder.

- a) Er
- b) Wir
- c) Ihnen

11. macht die Hausaufgaben.

- a) Ich
- b) Es
- c) Ihr

22. arbeitest in Berlin.

- a) Sie
- b) Er
- c) Du

23. brauche einen neuen Wagen.

- a) Ich
- b) Er
- c) Sie

24. kauft ein neues Haus.

- a) Ihnen
- b) Ihr
- c) Ich

25. lesen gute Bücher.

- a) Wir
- b) Ihr
- c) Uns

26. antwortest mir nicht.

- a) Ich
- b) Du
- c) Er

27. ... schläft gut.

- a) Es
- b) Du
- c) Ich

28. Die Kinder wurden im Ferienlager von Eltern am Wochenende besucht.

- a) seinen
- b) deinen
- c) ihren

29. Wir freuen auf das Wiedersehen mit unseren Schulkameraden.

- a) euch
- b) sich
- c) uns

30. Setzt

- a) dich

- b) mich
- c) euch

ПРАВИЛЬНЫЕ ОТВЕТЫ:

1. b, 2. c, 3. a, 4. b, 5. a, 6. a, 7. c, 8. c, 9. b, 10. a, 11. a, 12. B, 13. B, 14. A, 15. C, 16. A, 17. B, 18. B, 19. A, 20. C, 21. A, 22. C, 23. A, 24. B, 25. A, 26. B, 27. A, 28. C, 29. C, 30. C

Критерии оценивания:

Каждое задание оценивается 1 баллом. Оценивание КИМ в целом:

«зачтено» – верно выполнено более 60% заданий.

«не зачтено» – верно менее 60% заданий.

Тестовые задания открытой формы (с кратким свободным ответом)

Английский язык:

Complete the following sentences or answer the questions:

1. The scientific study of the Earth's surface, physical features, divisions, climate, population is _____.
2. Altai State University was founded in _____.
3. Students at university are called _____ students while they are studying for their first degree.
4. The ancient universities in Great Britain are Oxford and _____.
5. The money students receive if they get a place at university - _____.
6. If you want to get higher education you _____ the university.
7. The scientific study of properties of matter and energy, heat, light, sound, gravity, and the relationships between them is _____.
8. Knowledge and skill that is gained through time spent doing a job or activity is _____.
9. If you want to enter the University, you must pass _____.
10. The University is housed in five academic _____ situated in the central part of Barnaul.
11. A place to live, study, work, stay in is called _____.
12. The Russian Federation is the largest _____ in the world.
13. The main natural resources of Russia are oil and _____.
14. The academic _____ of Altai State University is highly qualified.
15. Altai State University originally had five _____.
16. The Urals is a mountain chain which divides Europe from _____.
17. The Ob flows into the _____ Ocean.
18. The world's deepest lake is Lake _____.
19. Russia has a sea-border with the USA and _____.
20. The heart of Moscow is _____ Square.

ПРАВИЛЬНЫЕ ОТВЕТЫ:

1. Geography
2. 1973
3. undergraduate
4. Cambridge
5. scholarship
6. enter
7. Physics
8. experience
9. examinations
10. buildings
11. accommodation
12. Country
13. gas
14. staff
15. faculties
16. Asia
17. Arctic
18. Baikal

19. Japan
20. Red

Немецкий язык:

Ergänzen Sie die Sätze oder antworten Sie auf die Fragen!

1. Wann wurde die Altaier Staatsuniversität gegründet?
2. Wie heißen die Wissenschaften, die empirisch arbeiten und sich mit der Erforschung der Natur befassen.
3. Wie heißt die Naturwissenschaft, die grundlegende Phänomene der Natur untersucht. Um deren Eigenschaften und Verhalten anhand von quantitativen Modellen und Gesetzmäßigkeiten zu erklären, befasst sie sich insbesondere mit Materie und Energie und deren Wechselwirkungen in Raum und Zeit.
4. Die _____ ist diejenige Naturwissenschaft, die sich mit dem Aufbau, den Eigenschaften und der Umwandlung von chemischen Stoffen beschäftigt.
5. Einige der ersten großen _____ waren Robert Boyle, Humphry Davy, Jöns Jakob Berzelius, Joseph Louis Gay-Lussac, Joseph Louis Proust, Marie und Antoine Lavoisier und Justus von Liebig.
6. Traditionell wird die Chemie in die _____ und anorganische Chemie unterteilt, etwa um 1890 kam die physikalische Chemie hinzu.
7. Bei der _____ Chemie handelt es sich um den Grenzbereich zwischen Physik und Chemie.
8. Die _____ Chemie beschäftigt sich mit der qualitativen Analyse (welche Stoffe sind enthalten?) und der quantitativen Analyse (wie viel von der Substanz ist enthalten?) von Stoffen.
9. Die _____ oder historisch auch Lebenskunde ist die Wissenschaft von Lebewesen.
10. Die _____ beschäftigt sich mit Bau und Lebensweise der Tiere.
11. Die _____ beschäftigt sich mit Bau und Lebensweise der Pflanzen.
12. Wie heißt die Wissenschaft, die aus der Untersuchung von geometrischen Figuren und dem Rechnen mit Zahlen entstand?
13. Wie heißt die Hauptstadt Österreichs?
14. Wie heißt Hauptstadt der Schweiz?
15. Vortrag eines Lehrenden im Hörsaal, der Klassiker unter den akademischen Lehrformen. Das ist die _____.
16. Institut für _____ und Biotechnologie hat folgende Lehrstühle: Lehrstuhl für Botanik, Lehrstuhl für Zoologie und Physiologie, Lehrstuhl für Ökologie, Biochemie und Biotechnologie.
17. Institut für _____ hat folgende Lehrstühle: Lehrstuhl für Naturnutzung und Geoökologie, Lehrstuhl für physische Geographie und Geoinformationssystem, Lehrstuhl für ökonomische Geographie und Kartographie, Lehrstuhl für Rekreatiogeographie und Tourismus.
18. Institut für _____ und Informationstechnologien hat folgende Lehrstühle: Lehrstuhl für mathematische Analyse, Lehrstuhl für Differenzialgleichung, Lehrstuhl für Algebra und mathematische Logik, Lehrstuhl für Informatik, Lehrstuhl für theoretische Kybernetik und angewandte Mathematik.
19. Institut für _____ und chemie-pharmazeutische Technologien hat folgende Lehrstühle: Lehrstuhl für organische Chemie, Lehrstuhl für physische und anorganische Chemie, Lehrstuhl für Technosphäre Sicherung und analytische Chemie.
20. Institut für Digitale Technologien, Elektronik und _____ hat folgende Lehrstühle: Lehrstuhl für Berechnungstechniken und Elektronik, Lehrstuhl für allgemeine und experimentelle Physik, Lehrstuhl für Informationssicherung, Lehrstuhl für Radiophysik und theoretische Physik.

ПРАВИЛЬНЫЕ ОТВЕТЫ:

1. 1973
2. die Naturwissenschaften
3. die Physik
4. Chemie
5. Chemiker
6. organische
7. physikalischen
8. analytische
9. Biologie
10. Zoologie
11. Botanik
12. die Mathematik
13. Wien
14. Bern
15. Vorlesung

- 16. Biologie
- 17. Geographie
- 18. Mathematik
- 19. Chemie
- 20. Physik

Отлично (повышенный уровень/зачтено) Выполнено 85 % предложенного задания:
Студентом дан полный, в логической последовательности развернутый письменный ответ на поставленный вопрос, где он демонстрирует знания предмета в полном объеме учебной программы, достаточно глубоко осмысливает дисциплину, приводит собственные примеры по проблематике поставленного вопроса, решает предложенные практические задания без ошибок.

Хорошо (базовый уровень/зачтено) Выполнено 70 % предложенного задания:
Студентом дан развернутый письменный ответ на поставленный вопрос, где студент демонстрирует знания, приобретенные на занятиях, а также полученные посредством изучения обязательных учебных материалов по курсу, дает аргументированные ответы, приводит примеры, в ответе присутствует свободное владение монологической речью, логичность и последовательность ответа. Однако допускается неточность в ответе. Решает предложенные практические задания с небольшими неточностями.

Удовлетворительно (пороговый уровень/зачтено) Выполнено 50 % предложенного задания:
Студентом дан письменный ответ, свидетельствующий в основном о знании процессов изучаемой дисциплины, отличающийся недостаточной глубиной и полнотой раскрытия темы, знанием основных вопросов теории, слабо сформированными навыками анализа явлений, процессов, недостаточным умением давать аргументированные ответы и приводить примеры, недостаточно свободным владением монологической речью, логичностью и последовательностью ответа. Допускается несколько ошибок в содержании ответа и решении практических заданий.

Неудовлетворительно (уровень не сформирован/не зачтено) Выполнено менее 50 % предложенного задания:
Студентом дан письменный ответ, который содержит ряд серьезных неточностей, обнаруживающий незнание процессов изучаемой предметной области, отличающийся неглубоким раскрытием темы, незнанием основных вопросов теории, несформированными навыками анализа явлений, процессов, неумением давать аргументированные ответы, слабым владением монологической речью, отсутствием логичности и последовательности. Выводы поверхностны. Практическое задание не выполнено. Т.е. студент не способен ответить на предложенный вопрос.

5.2. Темы письменных работ для проведения текущего контроля (эссе, рефераты, курсовые работы и др.)

Не предусмотрено

5.3. Фонд оценочных средств для проведения промежуточной аттестации

Процедура проведения: В конце каждого семестра проводится промежуточная аттестация. Основным оценочным средством являются задания в блоке: «Промежуточная аттестация». Студентам предлагаются тестовые и практические задания на аудирование, чтение, говорение, письмо, лексико-грамматический тест, по результатам которых выставляется зачет.

Критерии оценивания 3 заданий на лексику, грамматику, говорение, письмо в промежуточной аттестации:

Каждое задание оценивается 1 баллом. Оценивание КИМ в целом:

«зачтено» – верно выполнено более 60% заданий.

«не зачтено» – верно менее 60% заданий.

Пример оценочного средства ПРОМЕЖУТОЧНАЯ АТТЕСТАЦИЯ I / INTERMEDIATE ASSESSMENT 1

При условии успешной сдачи предшествующих зачетов студент допускается к сдаче экзамена.

Рекомендованная форма проведения экзамена в дистанционном формате - организация онлайн конференции на одной из предложенных платформ (Zoom, Discord, MS Teams, Blue Button). В билет итогового экзамена

включено два задания, соответствующие содержанию формируемых компетенций. Экзамен проводится в устной форме. На подготовку заданий студенту отводится 35 минут на 1 человека.

Задания на экзамене

1. Прочитайте и переведите текст по специальности со словарем. Время подготовки 35 минут. / Read and translate the text with a dictionary. You have 35 minutes. / Lesen Sie den Text ohne Wörterbuch und machen Sie die Testaufgaben! Sie haben 35 Minuten.
2. Выскажите по предложенной теме. / Scan the text, choose the text to the topic and speak on this topic. / Sprechen Sie mit dem Prüfer zum Thema.

(темы для устного высказывания см. ниже)

Темы для устного высказывания (монолог/диалог): английский язык.

1. I'm a student. My institute.
2. Our university.
3. Overview of natural sciences.
4. Higher education abroad.
5. Great Britain.
6. English-speaking countries.
7. The Russian Federation.
8. European continent.
9. Altai krai.
10. Interdisciplinary research.

Темы для устного высказывания (монолог/диалог): немецкий язык.

1. Mein Studium an der Altaier Staatsuniversität
2. Mein Institut
3. Studium in Russland
4. Studium in Deutschland
5. Meine Heimat - Russland
6. Meine Heimat - Altairegion
7. Deutschland
8. Deutschsprachige Länder
9. Mein zukünftiger Beruf
10. Wissenschaft und ihre Gebiete

Критерии оценивания первого задания в экзаменационном билете:

Отлично: Студент свободно владеет техникой перевода текста по специальности. Допустимое количество ошибок в переводе: 2

Хорошо: Студент переводит текст, понимает смысл и может допускать ошибки: лексические, стилистические, грамматические. Допустимое количество ошибок в переводе: 5

Удовлетворительно: Студент понимает общее содержание текста, тему. Перевод составлен не грамотно. Допущены ошибки.

Неудовлетворительно: Студент не понимает смысла текста. Не может составить перевод.

Критерии оценивания второго задания в экзаменационном билете:

Отлично: Студент составляет не менее 15 реплик (допустимое количество грамматических ошибок – 1).

Хорошо: Студент составляет не менее 12 реплик (допустимое количество грамматических ошибок – 2).

Удовлетворительно: Студент составляет не менее 8 реплик (допустимое количество грамматических ошибок – 4).

Неудовлетворительно: Студент составляет менее 8 реплик.

По результатам оценок двух заданий выводится средняя итоговая оценка по дисциплине.

Приложения

Приложение 1.  [35_03_10_ЛА-2-2021.plx.docx](#)

6. Учебно-методическое и информационное обеспечение дисциплины

6.1. Рекомендуемая литература

6.1.1. Основная литература

	Авторы	Заглавие	Издательство, год	Эл. адрес
Л1.1	Данчевская, О.Е., Малёв А.В.	English for Cross-Cultural and Professional Communication=Английский язык для межкультурного и профессионального общения: учебное пособие	Москва : Издательство "Флинта", 2017	http://biblioclub.ru/index.php?page=book&id=93369
Л1.2	Т. В. Скубневская, Т. А. Розинкина	Die Altairegion [Электронный ресурс]: учеб. пособие на нем. яз. для неязыковых фак. вузов	АлтГУ, 2013	http://elibrary.asu.ru/handle/asu/175
Л1.3	О. В. Мясникова	Немецкий язык для студентов нелингвистических специальностей [Электронный ресурс]: учеб. пособие	АлтГУ, 2018	http://elibrary.asu.ru/handle/asu/5763
Л1.4	Романова М. М.	English for Landscape Architecture and Design: учебное пособие	Поволжский государственный технологический университет, 2017	https://biblioclub.ru/index.php?page=book&id=483744
Л1.5	Вепрева Т. Б.	Английский язык для географов и экологов: Учебники и учебные пособия для ВУЗов	САФУ, 2014	http://biblioclub.ru/index.php?page=book_red&id=436209

6.1.2. Дополнительная литература

	Авторы	Заглавие	Издательство, год	Эл. адрес
Л2.1	М.В. Попова, Л.А. Хрячкова, С.В. Полозова	Грамматика немецкого языка с упражнениями [Электронный ресурс]: учебное пособие	Воронеж : Воронежский государственный университет инженерных технологий, 2011	http://biblioclub.ru/index.php?page=book&id=141935
Л2.2	Кузнецова А.Ю.	Грамматика английского языка: от теории к практике: учеб. пособие [Электронный ресурс]: учебное пособие	Москва : ФЛИНТА, 2017	https://e.lanbook.com/book/108245

6.2. Перечень ресурсов информационно-телекоммуникационной сети "Интернет"

	Название	Эл. адрес
Э1	ЭБС АлтГУ	http://elibrary.asu.ru/
Э2	Иностранный язык для первокурсников	https://portal.edu.asu.ru/course/view.php?id=6403

Э3	Иностранный язык (страноведение)	https://portal.edu.asu.ru/course/view.php?id=4383
Э4	Устно-речевой вводно-коррективный курс немецкого языка	https://portal.edu.asu.ru/course/view.php?id=114
Э5	Иностранный язык (немецкий язык) для студентов 1-2 курсов ЕФ	https://portal.edu.asu.ru/course/edit.php?id=473
Э6	Немецкий язык: Landeskunde	https://portal.edu.asu.ru/course/view.php?id=2093

6.3. Перечень программного обеспечения

MS Office
Windows
7-Zip
AcrobatReader

6.4. Перечень информационных справочных систем

www.multitran.ru – электронный интернет-словарь Мультитран
www.dict.rambler.ru - Рамблер-Словари - сервис перевода и прослушивания произношения слов и фраз
www.lingvo.abbyyonline.com - Онлайн-словарь АБВУД Lingvo
www.online.multilex.ru - "Мультилекс" - онлайн словари

7. Материально-техническое обеспечение дисциплины

Аудитория	Назначение	Оборудование
Помещение для самостоятельной работы	помещение для самостоятельной работы обучающихся	Компьютеры, ноутбуки с подключением к информационно-телекоммуникационной сети «Интернет», доступом в электронную информационно-образовательную среду АлтГУ
Учебная аудитория	для проведения занятий лекционного типа, занятий семинарского типа (лабораторных и(или) практических), групповых и индивидуальных консультаций, текущего контроля и промежуточной аттестации, курсового проектирования (выполнения курсовых работ), проведения практик	Стандартное оборудование (учебная мебель для обучающихся, рабочее место преподавателя, доска)

8. Методические указания для обучающихся по освоению дисциплины

МЕТОДИЧЕСКИЕ УКАЗАНИЯ ПО РАБОТЕ СО СЛОВОМ

Самые совершенные методы и методики обучения иностранным языкам в вузе не дадут желаемого результата, если Вы не будете серьезно и целенаправленно заниматься языком сами. Слухом и зрением освоите форму, памятью усвойте значения, умом постигните категории. Таким образом, Ваши ум, память, слух, зрение — это одновременно и условие, и предметно-технологическое обеспечение, и стратегия самообучения иностранному языку и приобщение себя к иноязычно-речевой деятельности.

Хорошо знать язык — это прежде всего владеть словом. Учиться искусству слова можно в упражнениях с использованием следующих рекомендаций:

1. Не бояться моделировать или конструировать слово: сегодня потенциальное оно может стать завтра реальным.
2. Думать о том, что произносить и писать, а не о том, как произносить и писать: зарождающаяся мысль вызовет из памяти соответствующие значения и формы.
3. Овладевая или играя словом, хотеть знать его производные, ему или им близкие и противоположные: именно по этой схеме слова и «укладываются» в сознании.
4. Не довольствоваться первым пришедшим на ум словом: не «надевать» на свои мысли слова, а выражать свои мысли в слове.

5. Выражаться точно: говорить не то, что умеете сказать, а то, что хотите сказать или не можете не сказать. И так далее.

Рекомендации по развитию речи «для себя и для других»

Способов закрепить условную и применить реальную иноязычную речь два — это упражнение плюс активная коммуникация: в аудитории — упражнение во внешней иноязычной речи плюс внешняя иноязычная коммуникация, вне аудитории — упражнение во внутренней иноязычной речи плюс внутренняя иноязычная коммуникация. Словом, упражнение и коммуникация «вне себя и для других» внешней речью, упражнение и коммуникация «в себе и для себя» внутренней речью.

Сократить очевидный разрыв и максимально приблизить к аутентичной вашу иноязычную речь помогут Вам упражнения во внутренней учебной иноязычной речи и следующие рекомендации:

1. Не обрывайте фразу на полуслове, озвучивайте фразу до конца.
2. Внимательно слушайте других, мысленно соглашаясь с ними или возражая им.
3. Всегда имейте что сказать; желание дополнить, даже если ваши мысли во многом совпали с уже высказанными соображениями.
4. Полемизируйте со своим вторым «Я» или совестью, советуйтесь с ними.
5. Комментируйте по дороге проходящее на улице; оно всякий раз новое, неожиданное.
6. Рассказывайте или мысленно переводите различные истории, случаи, анекдоты.
7. Комментируйте свои действия и поступки, осуществляемые или планируемые.
8. Используйте представившуюся возможность непосредственного /в контакте/ или опосредованного /на расстоянии/ общения с носителем иностранного языка. Никакого страха и ошибкобоязни! Страх парализует мысль, а значит формулировать будет нечего.
9. Наконец, найдите себе друга, желающего вместе с Вами совершенствовать свой иностранный язык и свою иноязычную речь в повседневной общении.

Манипулирование иностранным языком «в себе и для себя» на уровне думания, размышлений, воображаемой коммуникации не более чем искусственная речь, условность, игра. В учебных целях вся игра — копирование реальной разноязычной коммуникации. Сегодня речь — условная, потенциальная, завтра — настоящая, реальная.

МЕТОДИЧЕСКИЕ УКАЗАНИЯ ПО РАБОТЕ С АУДИРОВАНИЕМ

Чтобы распознать определенные звуки в отдельных словах, необходимо многократно повторять слова, содержащие эти звуки. Для этого выполняйте тренировочные упражнения с паузацией.

При прослушивании звучащей речи обратите внимание на ударение в интернациональных словах и их сочетание, воспроизведите эти слова в нормальном темпе.

Прослушивая текст или задания к нему, обратите внимание на частоту повторения отдельных слов. Высока вероятность, что речь идет о ключевом слове в тексте.

После первого прослушивания составьте краткий план текста.

После вторичного прослушивания запишите ключевые слова и восстановите по ним краткое содержание текста.

МЕТОДИЧЕСКИЕ РЕКОМЕНДАЦИИ ПО ЧТЕНИЮ И ГОВОРЕНИЮ В ИХ ВЗАИМОСВЯЗИ

Для просмотрового чтения

Беря в руки новый для Вас источник информации (книгу, статью, текст), полистайте и просмотрите его. У Вас возникнет первое, может быть, не совсем точное, но свое представление о нем.

Если в источнике есть картинки, фотографии, схемы, таблицы, приложения, рассмотрите их, пожалуйста, внимательно. Они дадут Вам дополнительную возможность выдвинуть гипотезу, о чем этот источник в целом.

Имея дело со сборником статей и текстов, проверьте наличие в нем предисловия или послесловия. Их просмотр подскажет Вам, о чем будет идти или шла речь в сборнике в целом.

Просматривая источник, обратите внимание на его название, заголовки и подзаголовки. Они подскажут Вам более точное направление мысли, о чем говорится конкретно в данном тексте, в статье, книге или в сборнике.

Пользуясь этим видом чтения для себя, проверьте в случаях сомнения выборочно перевод отдельных слов в заголовках (2–3) с помощью словаря.

Если самоконтроль подтверждает правильность ваших языковых ориентиров, приступайте к изложению своей точки зрения или ответу.

В случае, если у Вас обнаружилось расхождение между Вашим пониманием языковых ориентиров и их истинным значением, вернитесь еще раз к тому тексту, заголовку, который Вы не поняли. Просмотрите вступительную часть (предисловие) и попытайтесь ответить себе на вопрос, о чем речь в данном отрывке. Если Ваше общее представление совпадает с названием текста, считайте, что Ваша точка зрения верна. Сформулируйте ответ.

Помните, что каждому виду чтения соответствует не только своя полнота понимания, но и своя скорость.

Стремитесь к совершенству:

- в просмотровом чтении 150–180 слов/мин.,
- в ознакомительном чтении 110–150 слов/мин.,
- в изучающем чтении 90–110 слов/мин.

Для ознакомительного чтения

Сначала прочитайте весь текст (если текст очень большой, тогда его часть: абзац, отрывок) и постарайтесь понять его основное содержание. Никогда не начинайте с чтения и перевода отдельных предложений.

Если встретите незнакомое слово, не прерывайте чтения, а постарайтесь догадаться о его значении по знакомым словообразовательным элементам. Попытайтесь понять смысл слова по контексту. Опустите незнакомое слово, если его отсутствие не мешает общему пониманию смысла предложения.

Если не все понятно и теперь, прочитайте еще раз весь текст, не прибегая к словарю. Остановитесь и проанализируйте то предложение, в котором у Вас возникает затруднение с пониманием. Возможно, Вы не до конца поняли его структуру и смысловые связи. Используйте словарь лишь в самом крайнем случае. Чтобы ответить на вопросы к тексту или высказать свою точку зрения по прочитанному, найдите в каждом абзаце предложения, несущие ответ и основную информацию.

Для изучающего чтения

Прочтите текст в целом, постарайтесь понять его основное содержание.

Прочтите еще раз и найдите в нем предложения, выражающие основные положения текста, и предложения, детализирующие основные идеи.

Найдите предложения, являющиеся ответами на предварительные вопросы к тексту.

В случае возникновения проблем с пониманием отдельных предложений и мест текста проанализируйте структуру этих предложений, поработайте со словарем.

Переведите со словарем предложения, содержащие основное содержание текста.

Для говорения в связи с чтением

Отвечая на вопрос к просмотровому чтению «О чем идет речь в этом тексте /книге/?», Вы приступаете к короткому монологу. Он должен быть спланирован, продуман и, по возможности, развернут. Помните, что монолог состоит из введения, аргументации, заключения.

Начните повествование общей фразы типа: "В данном тексте(книге) говорится о ..."

Разверните далее свой тезис, используя для этого как информацию из текста, так и языковые средства текста: слова, словосочетания, грамматические конструкции. Используйте ключевые слова текста, отражающие его основные мысли. Выделив указанные слова из прочитанного текста, Вы получите опорный словарь к своему монологу, который при желании можно развернуть. Используйте интернациональные слова, которые встречаются в тексте.

Рассматривая текст как основу для Вашего ответа (будь то к просмотровому, ознакомительному или изучающему чтению), обратите внимание на то, от какого лица (1-го, 3-го ед. числа или 1-го, 3-го мн. числа) ведется повествование. Это очень важно для понимания всего текста и оформления Вашего ответа. Так, например, если повествование в тексте идет от 1-го лица ед. числа или 1-го лица мн. числа, то в Ваших ответах и монологах следует использовать соответственно 3-е лицо ед. или 3-е лицо мн. числа, заменяя одни притяжательные местоимения на другие.

Имея вопросы к ознакомительному, а также изучающему чтению, отберите подходящие фрагменты текста(ов) в качестве опоры. Проанализируйте отобранный материал: решите для себя, что из этого Вы будете использовать основательно, а что только упоминать.

Помните! Объем подготовленного высказывания соответствует в идеале 15 фразам за 5 мин, что равняется нормальному среднему темпу речи. Стремитесь к совершенству!

Рассматривайте предварительно вопросы к текстам как развернутые пункты плана Вашего монолога.

Настройтесь психологически на то, что Ваш монолог должен отвечать определенным требованиям:

1. Монолог всегда обращен к кому-либо: преподавателю, партнеру, коллегам.
2. Монолог всегда направлен на решение конкретной речевой задачи: сообщить, объяснить, описать, дать оценку.

Следовательно, монолог не может быть просто набором предложений, «привязанных» к тексту или теме.

Помните всегда о его структуре.

Обратите особое внимание на подготовку монолога по решению и обсуждению проблемных заданий. Эти задания носят творческий характер и связаны с критическим осмыслением прочитанных текстов, относящихся как к одной, так и разным темам, имеющих эксплицитную (явную) и имплицитную (неявную) связь между собой.

ПОМНИТЕ, что овладение иностранным языком связано с определенными усилиями и требует систематического упорного труда. Только при этих условиях вы сможете овладеть им настолько, чтобы понимать иностранную речь, говорить, читать и писать на нем.

МИНОБРНАУКИ РОССИИ

федеральное государственное бюджетное образовательное учреждение высшего образования
«Алтайский государственный университет»

Правовая культура рабочая программа дисциплины

Закреплена за кафедрой	Кафедра трудового, экологического права и гражданского процесса
Направление подготовки	35.03.10. Ландшафтная архитектура
Профиль	Ландшафтное проектирование и дизайн окружающей среды
Форма обучения	Очная
Общая трудоемкость	3 ЗЕТ
Учебный план	35_03_10_Ландшафтная архитектура_ЛПиДОС-2021

Часов по учебному плану	108	Виды контроля по семестрам	
в том числе:		зачеты:	2
аудиторные занятия	36		
самостоятельная работа	72		

Распределение часов по семестрам

Курс (семестр)	1 (2)		Итого	
	Неделя 19			
Вид занятий	УП	РПД	УП	РПД
Лекции	20	20	20	20
Практические	16	16	16	16
Сам. работа	72	72	72	72
Итого	108	108	108	108

Программу составил(и):
к.ю.н, доцент, Парубов А.И.

Рецензент(ы):
к.ю.н, доцент, Серебряков А.А.

Рабочая программа дисциплины
Правовая культура

разработана в соответствии с ФГОС:
Федеральный государственный образовательный стандарт высшего образования - бакалавриат по направлению подготовки 35.03.10 Ландшафтная архитектура (приказ Минобрнауки России от 01.08.2017 г. № 736)

составлена на основании учебного плана:
35.03.10 Ландшафтная архитектура
утвержденного учёным советом вуза от 27.04.2021 протокол № 6.

Рабочая программа одобрена на заседании кафедры
Кафедра трудового, экологического права и гражданского процесса

Протокол от 21.06.2022 г. № 8
Срок действия программы: 2022-2023 уч. г.

Заведующий кафедрой
Рехтина И.В.

Визирование РПД для исполнения в очередном учебном году

Рабочая программа пересмотрена, обсуждена и одобрена для
исполнения в 2023-2024 учебном году на заседании кафедры

Кафедра трудового, экологического права и гражданского процесса

Протокол от 21.06.2022 г. № 8
Заведующий кафедрой *Рехтина И.В.*

1. Цели освоения дисциплины

1.1.	Целями освоения учебной дисциплины правоведение являются профессиональная подготовка по вопросам правового регулирования отношений, возникающих с их участием, обеспечение высокого уровня знаний на основе действующего законодательства, практики его применения с учетом общетеоретических положений и новейших течений в юридической науке.
------	---

2. Место дисциплины в структуре ООП

Цикл (раздел) ООП: Б1.О.02

3. Компетенции обучающегося, формируемые в результате освоения дисциплины

УК-2	Способен определять круг задач в рамках поставленной цели и выбирать оптимальные способы их решения, исходя из действующих правовых норм, имеющихся ресурсов и ограничений
УК-10	Способен формировать нетерпимое отношение к проявлениям экстремизма, терроризма, коррупционному поведению и противодействовать им в профессиональной деятельности

В результате освоения дисциплины обучающийся должен

3.1.	Знать:
3.1.1.	УК-2.1. Знает основные законодательные и нормативно-правовые документы, основные этические ограничения, принятые в обществе, основные понятия, методы выработки принятия и обоснования решений задач в рамках поставленной цели, исходя из действующих правовых норм, имеющихся ресурсов и ограничений, методы выбора оптимального решения задач; УК-10.1. Знает о содержании понятия коррупции, его основных признаках; основные направления и принципы противодействия коррупции; основные меры по профилактике коррупции; об актуальных направлениях государственной политики в сфере противодействия коррупции; о негативных последствиях, наступающих в случае привлечения к ответственности за коррупционные правонарушения; о характере вреда, наносимого коррупцией экономическим отношениям; о понятиях конфликта интересов на государственной службе, личной заинтересованности государственного служащего.
3.2.	Уметь:
3.2.1.	УК-2.2. Формулирует перечень взаимосвязанных задач, обеспечивающих достижение поставленной цели, в том числе с использованием сервисных возможностей соответствующих информационных (справочных правовых) систем; УК-10.2. Способен выявить признаки основных коррупционных правонарушений; осуществлять классификацию форм проявления коррупции; выявлять мотивы коррупционного поведения в; выявлять основные коррупциогенные факторы в области экономических отношений
3.3.	Иметь навыки и (или) опыт деятельности (владеть):
3.3.1.	УК-2.3. Определяет ожидаемые результаты решения задач и разрабатывает различные виды планов по реализации проектов учетом действующих правовых норм, имеющихся ресурсов и ограничений, осуществлять поиск оптимальных способов решения поставленных задач, с учетом действующих правовых норм, имеющихся ресурсов и ограничений; УК-2.4. Проектирует решение задачи, выбирая оптимальный способ ее решения, оценивая вероятные риски и ограничения в выборе решения поставленных задач. УК-10.3. Способен разграничивать коррупционные и схожие некоррупционные явления в различных сферах жизни общества; сделать осознанный выбор в пользу правомерного поведения; понимать значимости правовых явлений для личности; к развитию правосознания на основе полученных знаний.

4. Структура и содержание дисциплины

Код занятия	Наименование разделов и тем	Вид занятия	Семестр	Часов	Компетенции	Литература
Раздел 1. Понятие правовой культуры. Основы теории государства и права.						
1.1.	<p>Многообразие подходов к определению сущности культуры. Основные культурологические школы и направления. Структура культуры, её функции, формы и разновидности. Причины и условия возникновения государства. Основные теории происхождения государства. Понятие государства. Признаки государства. Типология государств. Функции государства. Формы и методы осуществления функций государства. Правовое государство. Понятие и признаки права. Сущность и принципы права. Понятие, признаки, виды и структура правовой нормы. Понятие и виды источников права. Система права и система законодательства. Понятие и содержание правоотношения. Субъект и объект правоотношения. Юридические факты. Виды правоотношений. Реализация права. Применение права. Применение права по аналогии. Правонарушение. Понятие, виды, основания юридической ответственности.</p>	Лекции	2	2	УК-2, УК-10	Л1.1, Л1.2
1.2.	<p>Причины и условия возникновения государства. Основные теории происхождения государства. Понятие государства. Признаки государства. Типология государств. Функции государства. Формы и методы осуществления функций государства. Правовое государство. Понятие и признаки права. Сущность и принципы права. Понятие, признаки, виды и структура правовой нормы. Понятие и виды</p>	Сам. работа	2	8	УК-2, УК-10	Л1.1, Л1.2

Код занятия	Наименование разделов и тем	Вид занятия	Семестр	Часов	Компетенции	Литература
	источников права. Система права и система законодательства. Понятие и содержание правоотношения. Субъект и объект правоотношения. Юридические факты. Вида правоотношений. Реализация права. Применение права. Применение права по аналогии. Правонарушение. Понятие, виды, основания юридической ответственности.					
1.3.	Причины и условия возникновения государства. Основные теории происхождения государства. Понятие государства. Признаки государства. Типология государств. Функции государства. Формы и методы осуществления функций государства. Правовое государство. Понятие и признаки права. Сущность и принципы права. Понятие, признаки, виды и структура правовой нормы. Понятие и виды источников права. Система права и система законодательства. Понятие и содержание правоотношения. Субъект и объект правоотношения. Юридические факты. Вида правоотношений. Реализация права. Применение права. Применение права по аналогии. Правонарушение. Понятие, виды, основания юридической ответственности.	Практические	2	4	УК-2, УК-10	Л1.1, Л1.2
Раздел 2. Основы конституционного права.						
2.1.	Конституция Российской Федерации - основной закон государства и общества. Предмет, метод и определение конституционного права. Правовые основы конституционного строя. Конституционные основы	Лекции	2	2	УК-2, УК-10	Л2.5, Л1.1, Л1.2

Код занятия	Наименование разделов и тем	Вид занятия	Семестр	Часов	Компетенции	Литература
	государственной власти и местного самоуправления. Конституционно-правовой статус человека и гражданина. Федеративное устройство России, его особенности. Основные виды органов государственной власти. Понятие избирательной системы и избирательного права. Гражданство Российской Федерации: понятие, принципы, основания и порядок приобретения гражданства. Прекращение гражданства.					
2.2.	Конституция Российской Федерации - основной закон государства и общества. Предмет, метод и определение конституционного права Правовые основы конституционного строя. Конституционные основы государственной власти и местного самоуправления. Конституционно-правовой статус человека и гражданина. Федеративное устройство России, его особенности. Основные виды органов государственной власти. Понятие избирательной системы и избирательного права. Гражданство Российской Федерации: понятие, принципы, основания и порядок приобретения гражданства. Прекращение гражданства.	Сам. работа	2	8	УК-2, УК-10	Л2.5, Л1.1, Л1.2
2.3.	Конституция Российской Федерации - основной закон государства и общества. Предмет, метод и определение конституционного права Правовые основы конституционного строя. Конституционные основы государственной власти и местного самоуправления. Конституционно-правовой статус человека и гражданина. Федеративное устройство России, его	Практические	2	4	УК-2, УК-10	Л2.5, Л1.1, Л1.2

Код занятия	Наименование разделов и тем	Вид занятия	Семестр	Часов	Компетенции	Литература
	особенности. Основные виды органов государственной власти. Понятие избирательной системы и избирательного права. Гражданство Российской Федерации: понятие, принципы, основания и порядок приобретения гражданства. Прекращение гражданства.					
Раздел 3. Основы административного и экологического права.						
3.1.	Понятие, предмет, метод административного права. Понятие, признаки и виды органов исполнительной власти. Понятие и основные черты административной ответственности. Понятие и состав административного правонарушения. Понятие и виды административных наказаний. Понятие, предмет и метод экологического права. Субъекты и объекты экологического права.	Лекции	2	4	УК-2, УК-10	Л2.4, Л1.1, Л1.2
3.2.	Понятие, предмет, метод административного права. Понятие, признаки и виды органов исполнительной власти. Понятие и основные черты административной ответственности. Понятие и состав административного правонарушения. Понятие и виды административных наказаний. Понятие, предмет и метод экологического права. Субъекты и объекты экологического права.	Сам. работа	2	8	УК-2, УК-10	Л2.4, Л1.1, Л1.2
Раздел 4. Основы гражданского права.						
4.1.	Понятие и предмет гражданского права. Метод гражданско-правового регулирования, его особенности. Понятие источников гражданского права и их система. Содержание, субъекты и объекты гражданского правоотношения. Основания возникновения, изменения и прекращения	Лекции	2	2	УК-2, УК-10	Л1.1, Л1.2, Л2.2

Код занятия	Наименование разделов и тем	Вид занятия	Семестр	Часов	Компетенции	Литература
	<p>гражданского правоотношения. Правоспособность и дееспособность граждан: понятие и содержание. Понятие и признаки юридического лица. Правосубъектность юридического лица. Образование и прекращение юридического лица. Виды юридических лиц.</p>					
4.2.	<p>Содержание и понятие права собственности. Формы и виды права собственности. Основания возникновения и прекращения права собственности. Способы защиты права собственности. Правовые основы защиты информации. Коммерческая и иная охраняемая законом тайна. Понятие, виды и форма сделок. Обязательства в гражданском праве. Понятие и значение договора, порядок его заключения, изменения и расторжения. Основания и условия гражданско-правовой ответственности. Понятие, исчисление и виды сроков. Понятие, значение и виды сроков исковой давности. Общие положения о наследовании. Основы авторского права (объекты и субъекты авторского права, права авторов).</p>	Лекции	2	2	УК-2, УК-10	Л1.1, Л1.2, Л2.2
4.3.	<p>Понятие и предмет гражданского права. Метод гражданско-правового регулирования, его особенности. Понятие источников гражданского права и их система. Содержание, субъекты и объекты гражданского правоотношения. Основания возникновения, изменения и прекращения гражданского правоотношения. Правоспособность и</p>	Сам. работа	2	12	УК-2, УК-10	Л1.1, Л1.2, Л2.2

Код занятия	Наименование разделов и тем	Вид занятия	Семестр	Часов	Компетенции	Литература
	<p>дееспособность граждан: понятие и содержание. Понятие и признаки юридического лица. Правосубъектность юридического лица. Образование и прекращение юридического лица. Виды юридических лиц. Содержание и понятие права собственности. Формы и виды права собственности. Основания возникновения и прекращения права собственности. Способы защиты права собственности. Правовые основы защиты информации. Коммерческая и иная охраняемая законом тайна. Понятие, виды и форма сделок. Обязательства в гражданском праве. Понятие и значение договора, порядок его заключения, изменения и расторжения. Основания и условия гражданско-правовой ответственности.</p>					
4.4.	<p>Понятие и предмет гражданского права. Метод гражданско-правового регулирования, его особенности. Понятие источников гражданского права и их система. Содержание, субъекты и объекты гражданского правоотношения. Основания возникновения, изменения и прекращения гражданского правоотношения. Правоспособность и дееспособность граждан: понятие и содержание. Понятие и признаки юридического лица. Правосубъектность юридического лица. Образование и прекращение юридического лица. Виды юридических лиц. Содержание и понятие права собственности. Формы и виды права собственности. Основания</p>	Практические	2	4	УК-2, УК-10	Л1.1, Л1.2, Л2.2

Код занятия	Наименование разделов и тем	Вид занятия	Семестр	Часов	Компетенции	Литература
	возникновение и прекращения права собственности. Способы защиты права собственности. Правовые основы защиты информации. Коммерческая и иная охраняемая законом тайна. Понятие, виды и форма сделок. Обязательства в гражданском праве. Понятие и значение договора, порядок его заключения, изменения и расторжения. Основания и условия гражданско-правовой ответственности.					
Раздел 5. Основы социального предпринимательства						
5.1.	Понятие, предмет, метод, система и источники социального предпринимательства. Виды субъектов предпринимательского права. Основные направления государственного регулирования предпринимательской деятельности.	Лекции	2	2	УК-2, УК-10	Л1.1, Л1.2, Л2.2
5.2.	Понятие, предмет, метод, система и источники социального предпринимательства. Виды субъектов предпринимательского права. Основные направления государственного регулирования предпринимательской деятельности.	Сам. работа	2	12	УК-2, УК-10	Л1.1, Л1.2, Л2.2
Раздел 6. Основы трудового права.						
6.1.	Понятие, предмет и метод трудового права. Принципы трудового права. Источники трудового права. Трудовые отношения, их стороны и основания возникновения. Социальное партнерство: понятие, принципы, стороны, уровни и формы. Коллективные договоры и соглашения. Трудовой	Лекции	2	4	УК-2, УК-10	Л1.1, Л1.2, Л2.1

Код занятия	Наименование разделов и тем	Вид занятия	Семестр	Часов	Компетенции	Литература
	<p>договор: понятие, содержание, виды. Заключение, изменение и расторжение трудового договора. Трудовая дисциплина и трудовой распорядок. Поощрения за труд. Дисциплинарная ответственность. Дисциплинарные взыскания, порядок их применения. Материальная ответственность сторон трудового договора: понятие, условия наступления, виды. Особенности регулирования труда отдельных категорий работников</p>					
6.2.	<p>Понятие, предмет и метод трудового права. Принципы трудового права. Источники трудового права. Трудовые отношения, их стороны и основания возникновения. Социальное партнерство: понятие, принципы, стороны, уровни и формы. Коллективные договоры и соглашения. Трудовой договор: понятие, содержание, виды. Заключение, изменение и расторжение трудового договора. Трудовая дисциплина и трудовой распорядок. Поощрения за труд. Дисциплинарная ответственность. Дисциплинарные взыскания, порядок их применения. Материальная ответственность сторон трудового договора: понятие, условия наступления, виды. Особенности регулирования труда отдельных категорий работников</p>	Сам. работа	2	12	УК-2, УК-10	Л1.1, Л1.2, Л2.1
Раздел 7. Основы уголовного права. Правовые основы защиты информации и государственной тайны.						
7.1.	<p>Понятие, предмет и методы уголовного права. Источники уголовного права. Принципы уголовного права. Понятие, признаки и категории</p>	Лекции	2	2	УК-2, УК-10	Л2.3, Л1.1, Л1.2

Код занятия	Наименование разделов и тем	Вид занятия	Семестр	Часов	Компетенции	Литература
	<p>преступления. Состав преступления: понятие, элементы, признаки и значение. Стадии преступлений. Соучастие в преступлении: понятие, признаки формы и виды. Понятие обстоятельств, исключающие преступность деяния. Понятие уголовной ответственности. Понятие и цели наказаний. Система и виды наказаний. Освобождение от наказания. Особенности правового регулирования будущей профессиональной деятельности. Правовые основы защиты государственной тайны. Законодательные и нормативно-правовые акты в области защиты информации и государственной тайны.</p>					
7.2.	<p>Понятие, предмет и методы уголовного права. Источники уголовного права. Принципы уголовного права. Понятие, признаки и категории преступления. Состав преступления: понятие, элементы, признаки и значение. Стадии преступлений. Соучастие в преступлении: понятие, признаки формы и виды. Понятие обстоятельств, исключающие преступность деяния. Понятие уголовной ответственности. Понятие и цели наказаний. Система и виды наказаний. Освобождение от наказания. Особенности правового регулирования будущей профессиональной деятельности. Правовые основы защиты государственной тайны. Законодательные и нормативно-правовые акты в области защиты информации и государственной тайны.</p>	Сам. работа	2	12	УК-2, УК-10	Л2.3, Л1.1, Л1.2
7.3.	<p>Понятие, предмет и методы уголовного права.</p>	Практические	2	4	УК-2, УК-10	Л2.3, Л1.1, Л1.2

Код занятия	Наименование разделов и тем	Вид занятия	Семестр	Часов	Компетенции	Литература
	<p>Источники уголовного права. Принципы уголовного права. Понятие, признаки и категории преступления. Состав преступления: понятие, элементы, признаки и значение. Стадии преступлений. Соучастие в преступлении: понятие, признаки формы и виды. Понятие обстоятельств, исключающие преступность деяния. Понятие уголовной ответственности. Понятие и цели наказаний. Система и виды наказаний. Освобождение от наказания. Особенности правового регулирования будущей профессиональной деятельности. Правовые основы защиты государственной тайны. Законодательные и нормативно-правовые акты в области защиты информации и государственной тайны.</p>					

5. Фонд оценочных средств

5.1. Контрольные вопросы и задания для проведения текущего контроля и промежуточной аттестации по итогам освоения дисциплины

1. Происхождение государства.
2. Понятие и признаки государства.
3. Правовое государство
4. Понятие и признаки права.
7. Понятие, виды и структура норм права.
8. Источники права.
9. Система права.
10. Понятие и структура правоотношения.
11. Реализация права.
12. Конституция Российской Федерации – основной закон государства, её структура, понятие, признаки и черты. Конституционные нормы.
13. Понятие, предмет, метод конституционного права России.
14. Основы конституционного строя.
15. Понятие и система государственных органов.
16. Понятие и основные черты административной ответственности.
17. Понятие, предмет и метод экологического права.
18. Гражданское правоотношение: понятие, структура, основания возникновения.
19. Физические лица как субъекты гражданского права.
20. Юридические лица как субъекты гражданского права: понятие, признаки, виды.
21. Правовые основы защиты информации. Коммерческая и иная охраняемая законом тайна.
22. Сделки: понятие, форма, виды. Недействительность сделок. Последствия недействительности сделок.
23. Обязательства в гражданском праве. Способы обеспечения исполнения обязательства.
24. Гражданско-правовой договор как основание возникновения обязательств.
25. Общие положения о наследовании. Наследование по завещанию.

26. Понятие и принципы семейного права.
 27. Понятие трудового права.
 28. Заключение трудового договора. Оформление приема на работу. Трудовая книжка.
 29. Понятие уголовного права.
 30. Основы правового регулирования профессиональной деятельности.

5.2. Темы письменных работ для проведения текущего контроля (эссе, рефераты, курсовые работы и др.)

Типология государств.
 Функции государства.
 Правовое государство.
 Конституционный статус личности.
 Федеративное устройство России, его особенности.
 Понятие и система государственных органов.
 Местное самоуправление.
 Административные правонарушения и административная ответственность.
 Физические лица как субъекты гражданского права.
 Юридические лица как субъекты гражданского права: понятие, признаки, виды.
 Трудовой договор: понятие, содержание, виды.

5.3. Фонд оценочных средств для проведения промежуточной аттестации

См. приложение.

Приложения

Приложение 1.  [ФОС Правовая культура УК2 10.docx](#)

6. Учебно-методическое и информационное обеспечение дисциплины

6.1. Рекомендуемая литература

6.1.1. Основная литература

	Авторы	Заглавие	Издательство, год	Эл. адрес
Л1.1	Пиголкин А.С., Головистикова А.Н., Дмитриев Ю.А.	ТЕОРИЯ ГОСУДАРСТВА И ПРАВА 4-е изд., пер. и доп. Учебник для академического бакалавриата: Гриф УМО ВО	М.:Издательство Юрайт, 2022	https://biblio-online.ru/book/CA3163F9-5EBF-4D28-931E-F8590A2D54F8
Л1.2	Лазарев В.В., Липень С.В.	ТЕОРИЯ ГОСУДАРСТВА И ПРАВА 5-е изд., испр. и доп. Учебник для академического бакалавриата: Гриф УМО ВО	М.:Издательство Юрайт, 2017	www.biblio-online.ru/book/421CC193-568E-46C9-A4E1-C5EB140E50DE

6.1.2. Дополнительная литература

	Авторы	Заглавие	Издательство, год	Эл. адрес
Л2.1	Головина С. Ю., Кучина Ю. А.	ТРУДОВОЕ ПРАВО 3-е изд., пер. и доп. Учебник для	М.:Издательство Юрайт, 2018	https://biblio-online.ru/book/6D0C

		академического бакалавриата: Гриф УМО ВО		7E3C-F87F-4AD 0-AB66-4F8DA2 281F65
Л2.2	Белов, В. А.	Гражданское право в 2 т. Том 1. Общая часть [Электронный ресурс]: учебник для академического бакалавриата	Издательство Юрайт, 2018	www.biblio-online.ru/book/00848F37-463A-45DA-950B-614C611BEBB6
Л2.3	И.Я. Козаченко, Г.П. Новоселов	Уголовное право. Общая часть. – 4-е изд., перераб. и доп.: Учебник	Уголовное право. Общая часть : учебник. – 4-е изд., перераб. и доп., 2017	www.biblio-online.ru/book/DD1F4C45-B1C8-4ABF-ACD4-
Л2.4	Агапов А. Б.	АДМИНИСТРАТИВНАЯ ОТВЕТСТВЕННОСТЬ. 7-е изд., пер. и доп. Учебник для бакалавриата и магистратуры: Гриф УМО ВО	М.:Издательство Юрайт, 2021	www.biblio-online.ru/book/3CF11185-B99C-481F-9488-66EDF84CE850
Л2.5	Стрекозов В. Г.	КОНСТИТУЦИОННОЕ ПРАВО РОССИИ 6-е изд., пер. и доп. Учебник для академического бакалавриата: Гриф УМО ВО	М.:Издательство Юрайт, 2021	https://biblio-online.ru/book/EDA03352-D06A-4D1E-9F46-BFD4A3ECF134

6.2. Перечень ресурсов информационно-телекоммуникационной сети "Интернет"

	Название	Эл. адрес
Э1	СЕРВЕР ОРГАНОВ ГОСУДАРСТВЕННОЙ ВЛАСТИ РОССИИ http://www.gov.ru/	http://www.gov.ru/
Э2	Правовая культура : ЭУМКД [Электронный ресурс] URL: https://portal.edu.asu.ru/course/view.php?id=8055	https://portal.edu.asu.ru/course/view.php?id=8055

6.3. Перечень программного обеспечения

Microsoft Office
Microsoft Windows
7-Zip
AcrobatReader

6.4. Перечень информационных справочных систем

Информационная справочная система:
СПС КонсультантПлюс (инсталлированный ресурс АлтГУ или <http://www.consultant.ru/>).
Профессиональные базы данных:
1. Электронная база данных «Scopus» (<http://www.scopus.com/>);
2. Электронная библиотечная система Алтайского государственного университета (<http://elibrary.asu.ru/>);
3. Научная электронная библиотека elibrary (<http://elibrary.ru/>)

7. Материально-техническое обеспечение дисциплины

Аудитория	Назначение	Оборудование
Помещение для самостоятельной работы	помещение для самостоятельной работы обучающихся	Компьютеры, ноутбуки с подключением к информационно-телекоммуникационной сети «Интернет», доступом в электронную информационно-образовательную среду АлтГУ

Аудитория	Назначение	Оборудование
Учебная аудитория	для проведения занятий лекционного типа, занятий семинарского типа (лабораторных и(или) практических), групповых и индивидуальных консультаций, текущего контроля и промежуточной аттестации, курсового проектирования (выполнения курсовых работ), проведения практик	Стандартное оборудование (учебная мебель для обучающихся, рабочее место преподавателя, доска)
203Л	лаборатория информационных технологий - компьютерный класс - учебная аудитория для проведения занятий семинарского типа (лабораторных и(или) практических); проведения групповых и индивидуальных консультаций, текущего контроля и промежуточной аттестации	Учебная мебель на 14 посадочных мест; компьютеры: марка ASUS модель i5-6500 - 14 единиц

8. Методические указания для обучающихся по освоению дисциплины

При изучении дисциплины «Правоведение» самостоятельная работа студентов является главным методом освоения дисциплины. Она предполагает на основе знаний, полученных в ходе лекций и при других формах аудиторного обучения, глубокое изучение теоретических работ по проблемам арбитражного процессуального права, действующего законодательства и практики его применения.

По наиболее актуальным и сложным проблемам на очном отделении проводятся семинарские занятия согласно тематическому плану изучения дисциплины, где углубляются и закрепляются полученные студентами знания. Кроме того, в ходе указанных занятий у обучающихся вырабатываются умения и навыки в применении правовых норм при разрешении конкретных задач, с учетом опыта судебной практики.

В учебном процессе используются активные формы и методы обучения, такие, например, как деловые игры, использование материалов конкретных гражданских дел и т.п. Применяются технические средства обучения, наглядные пособия.

Самостоятельная работа при изучении дисциплины играет очень важное значение. Как правило, на самостоятельную работу отводится около 50% бюджета времени, выделенного на освоение содержания учебной дисциплины. Для самостоятельной работы студент должен получить комплекс необходимых учебно-методических материалов в библиотеке вуза, а также использовать Интернет-ресурсы, указанные в Рабочей программе дисциплины.

Рекомендуется следующий порядок работы. Вначале надо ознакомиться с кругом вопросов, которые входят в раздел и тему дисциплины. Затем следует освежить в памяти материал лекции по конспекту, прочитать соответствующую главу учебника или учебного пособия и затем, для более расширенного изучения приступить к чтению дополнительной литературы, рекомендуемой по данной проблеме.

В процессе самостоятельной работы придерживайтесь следующих правил:

работайте ежедневно в одно и то же время;

не ждите благоприятного рабочего настроения, создавайте его усилием воли, нужно уметь заставить себя работать регулярно, ритмично и при отсутствии настроения;

трудитесь сосредоточенно, внимательно, думая только о выполняемой задаче, не отвлекайтесь;

стремитесь выработать интерес даже к не интересной, но нужной работе. Нельзя работать хорошо, с интересом только по любимому предмету, а по другим предметам кое-как;

работайте с твердым намерением понять, усвоить, закрепить, развивайте в себе уверенность, что вы можете и должны сделать то, что запланировали;

уделяйте больше внимания трудному материалу, не обходите трудностей, преодолевайте их;

усвоенные знания, навыки и умения стремитесь применять в повседневной жизни; регулярно повторяйте усвоенное;

перед началом работы следует посмотреть, что было сделано в предыдущий раз.

Психология учит: если установлена связь нового материала со старым, то он будет усваиваться быстрее и доступнее.

Таким образом, самостоятельная работа студентов проводится по заданию преподавателя, но без его участия (в библиотеках, в читательском фонде, дома и т.д.), а также во время участия студентов в работе научно-практических конференций, научных обществ студентов и т.п.)

Наиболее действенными и продуктивными формами контроля самостоятельной работы студентов являются: доклад и научное сообщение на семинаре, а также письменный опрос) по конкретным темам.

Студентам следует строго соблюдать последовательность в изучении тем. Их отработку необходимо вести с учетом того, как они изложены в программе дисциплины и тематическом плане. При этом в рабочей

учебной программе представлено полное содержание темы, которое должно быть освоено студентами, а в тематическом плане и методических рекомендациях по изучению дисциплины представлены ключевые вопросы темы и литература, которой необходимо при этом пользоваться.

Изучение каждой в отдельности темы рекомендуется проводить в следующей последовательности:

1. Уяснить общее содержание темы согласно учебной программе и основные вопросы по тематическому плану.
2. Подобрать учебную литературу и рекомендуемый нормативный материал, а также судебную практику.
3. Проработать соответствующую тему по учебнику, дополнив материал, полученный в ходе установочной лекции и составив конспект по теме, которая не освещалась в ходе аудиторного занятия.
4. Обратиться к нормативным источникам, изучить правовые нормы и внести дополнения в конспект.
5. После окончания изучения темы обратиться к средствам проверки знаний – решить задачи по теме в Планах семинарских и практических занятиях.
6. Если после окончания изучения темы остались неясными отдельные вопросы, их необходимо записать в конспект и затем получить консультацию по ним у преподавателя.

Большой объем нормативного и научного материала не позволяет студентам проработать и обсудить с преподавателем за время аудиторных занятий на достаточном глубоком уровне весь курс в целом. Большой объем материала студенты должны освоить самостоятельно. Студентам рекомендуется после прослушивания лекции по каждой теме самостоятельно проработать лекционный материал, изучить рекомендованные к каждой теме нормативно-правовые акты и специальную литературу. Для закрепления пройденного материала студентам предлагается ряд практических вопросов, на которые они должны дать максимально полный ответ, который предполагает умение использовать понятийно-категориальный аппарат юридической науки, умение анализировать действующее законодательство, высказывать свое аргументированное мнение по спорным положениям, а также предлагать возможные пути совершенствования законодательства. Помимо ответа на теоретические вопросы студентам предлагается решить ряд практических заданий. Ответы на которые должны быть полными, сделанными с приведением положений теории и анализа законодательства. Решения практических заданий необходимо делать письменно, что развивает письменную речь, поскольку изложить письменно ответ на юридический вопрос всегда сложнее, чем дать устную консультацию. Решение практического задания должно выстраиваться примерно по следующей схеме. Студенты кратко излагают суть спорной ситуации (что позволяет проверить, насколько верно они уяснили возникшую проблему), затем дается ответ на конкретно сформулированные в задаче вопросы (например, действия должностного лица являются неправомерными, т.к. ...), затем приводятся положения действующего законодательства, на основании которого был сделан вывод (например, поскольку в соответствии со статьей ... федерального закона «...» то-то и то-то). В необходимых случаях (это касается спорных положений законодательства, положений, критикуемых в юридической литературе) студентам следует также высказать существующие в правовой науке точки зрения. Кроме этого, при анализе законодательства необходимо критически оценить положение той или иной правовой нормы и, если это требуется, высказать свое мнение, как можно было бы её изменить. Студенты могут из понравившихся вариантов заданий выбрать одну конкретную ситуацию и попытаться представить ей, например, в виде искового заявления в суд (например, заявление о восстановлении на работе). Кроме того, студенты могут написать реферат по одной из вопросов темы тем или согласовать иную тему с преподавателем. Преподаватель, ведущий занятий и руководящий самостоятельной работой студентов проверяет письменное решение практических заданий и рефераты, делает пояснения и замечания в случае наличия в письменных работах ошибок или неточностей. Если у студентов в процессе самостоятельной подготовки возникают трудности с усвоением материала они должны в установленные часы прийти на консультацию и вместе с преподавателем найти правильный ответ. При этом консультация должна строиться таким образом, что преподаватель не читает лекцию, а помогает студенту найти правильное решение, аргументировать его. Решая контрольные задания, студенты приобретают навык практической работы с нормативным материалом. Решение предлагаемых заданий для самоконтроля не предусматривает односложных ответов, а вынуждает взвешивать разные подходы, отыскивать нетрадиционные способы решения.

Формой итогового контроля является зачет. Для подготовки к зачету в УМК дан перечень вопросов. Зачет проводится в устной или письменной форме. Студентам необходимо являться на зачет без опозданий всем к назначенному в расписании часу. После получения билета каждый студент готовится в течение 1 часа при письменной форме проведения зачета и в течение 30 минут при устной. В билете 2 теоретических вопроса, но ответ на них должен даваться с учетом положений действующего законодательства и практики его применения. Студенту обязательно следует акцентировать внимание на спорных положениях.

При устной форме приема зачета студенты в порядке очередности излагают ответы на вопросы полученных билетов. При этом рекомендуется соблюсти баланс во времени ответа на первый и второй вопросы билета. Общая же продолжительность ответа студента по вопросам билета не должна превышать 15 минут. По окончании ответа студента, преподаватель может задавать студенту вопросы (число которых не ограничивается). Студент должен давать краткие, аргументированные ответы на каждый вопрос. На этом процедура сдачи зачета для данного студента заканчивается. Ему объявляется результат. Результаты

письменного зачета объявляются студентам в день сдачи зачета.

МИНОБРНАУКИ РОССИИ

федеральное государственное бюджетное образовательное учреждение высшего образования
«Алтайский государственный университет»

Проектный менеджмент рабочая программа дисциплины

Закреплена за кафедрой **Кафедра региональной экономики и управления**
Направление подготовки **35.03.10. Ландшафтная архитектура**
Профиль **Ландшафтное проектирование и дизайн окружающей среды**
Форма обучения **Очная**
Общая трудоемкость **3 ЗЕТ**
Учебный план **35_03_10_Ландшафтная архитектура_ЛПиДОС-2021**

Часов по учебному плану 108
в том числе:
аудиторные занятия 36
самостоятельная работа 72

Виды контроля по семестрам
зачеты: 3

Распределение часов по семестрам

Курс (семестр)	2 (3)		Итого	
	Неделя			
Вид занятий	УП	РПД	УП	РПД
Лекции	20	20	20	20
Практические	16	16	16	16
Сам. работа	72	72	72	72
Итого	108	108	108	108

Программу составил(и):

к.э.н., Доцент, Сабына Е.Н.; к.э.н., Доцент, Капустян Л.А.; к.э.н., Доцент, Стрижкина И.В.; к.э.н., Доцент, Рудакова О.Ю.; к.э.н., Доцент, Горбунова А.Ю.; к.э.н., Доцент, Горбунов Ю.В.

Рецензент(ы):

д.э.н., Профессор, Мищенко В.В.

Рабочая программа дисциплины

Проектный менеджмент

разработана в соответствии с ФГОС:

Федеральный государственный образовательный стандарт высшего образования - бакалавриат по направлению подготовки 35.03.10 Ландшафтная архитектура (приказ Минобрнауки России от 01.08.2017 г. № 736)

составлена на основании учебного плана:

35.03.10 Ландшафтная архитектура

утвержденного учёным советом вуза от 27.04.2021 протокол № 6.

Рабочая программа одобрена на заседании кафедры

Кафедра региональной экономики и управления

Протокол от 26.04.2022 г. № 8

Срок действия программы: 2021-2024 уч. г.

Заведующий кафедрой

Мищенко Виталий Викторович

Визирование РПД для исполнения в очередном учебном году

Рабочая программа пересмотрена, обсуждена и одобрена для исполнения в 2023-2024 учебном году на заседании кафедры

Кафедра региональной экономики и управления

Протокол от 26.04.2022 г. № 8

Заведующий кафедрой *Мищенко Виталий Викторович*

1. Цели освоения дисциплины

1.1.	дать комплексные знания о проектном менеджменте, сформировать умения и навыки эффективного применения полученных знаний на практике.
------	--

2. Место дисциплины в структуре ООП

Цикл (раздел) ООП: Б1.О.02

3. Компетенции обучающегося, формируемые в результате освоения дисциплины

УК-2	Способен определять круг задач в рамках поставленной цели и выбирать оптимальные способы их решения, исходя из действующих правовых норм, имеющихся ресурсов и ограничений
УК-3	Способен осуществлять социальное взаимодействие и реализовывать свою роль в команде
УК-6	Способен управлять своим временем, выстраивать и реализовывать траекторию саморазвития на основе принципов образования в течение всей жизни

В результате освоения дисциплины обучающийся должен

3.1.	Знать:
3.1.1.	УК-2.1. Знает основные законодательные и нормативно-правовые документы, основные этические ограничения, принятые в обществе, основные понятия, методы выработки принятия и обоснования решений задач в рамках поставленной цели, исходя из действующих правовых норм, имеющихся ресурсов и ограничений, методы выбора оптимального решения задач. УК-3.1. Знает концепции, принципы и методы построения эффективной работы в команде с учетом правовых и этических принципов и норм социального взаимодействия, существенные характеристики и типологию лидерства. УК-6.1. Знает закономерности становления и развития личности; механизмы, принципы и закономерности процессов самоорганизации, самообразования и саморазвития; теорию тайм-менеджмента.
3.2.	Уметь:
3.2.1.	УК-2.2. Формулирует перечень взаимосвязанных задач, обеспечивающих достижение поставленной цели, в том числе с использованием сервисных возможностей соответствующих информационных (справочных правовых) систем. УК-3.2. Участвует в обмене информацией, знаниями и опытом в интересах выполнения командной задачи, презентуя профессиональные задачи. УК-6.2. Умеет определять свои ресурсы и их пределы (личностные, ситуативные, временные и др.) для успешного выполнения порученной работы, ставить цели и устанавливать приоритеты собственного профессионально-карьерного развития с учетом условий, средств, личностных возможностей и временной перспективы достижения; осуществлять самоанализ и рефлексию собственного жизненного и профессионального пути.
3.3.	Иметь навыки и (или) опыт деятельности (владеть):
3.3.1.	УК-2.3. Определяет ожидаемые результаты решения задач и разрабатывает различные виды планов по реализации проектов учетом действующих правовых норм, имеющихся ресурсов и ограничений, осуществлять поиск оптимальных способов решения поставленных задач, с учетом действующих правовых норм, имеющихся ресурсов и ограничений. УК-2.4. Проектирует решение задачи, выбирая оптимальный способ ее решения, оценивая вероятные риски и ограничения в выборе решения поставленных задач. УК-3.3. Владеет способами самодиагностики определения своего ролевого статуса в команде,

	<p>приемами эффективного социального взаимодействия и способами их правовой и этической оценки, коммуникативными навыками.</p> <p>УК-6.3. Владеет методиками саморегуляции эмоционально- психологических состояний в различных условиях деятельности, приемами самооценки уровня развития своих индивидуально-психологических особенностей; технологиями проектирования профессионально-карьерного развития; способами планирования, организации, самоконтроля и самооценки деятельности.</p> <p>УК-6.4. Применяет разнообразные способы, приемы техники самообразования и самовоспитания на основе принципов образования в течение всей жизни.</p>
--	---


4. Структура и содержание дисциплины

Код занятия	Наименование разделов и тем	Вид занятия	Семестр	Часов	Компетенции	Литература
Раздел 1.						
1.1.	1.1 Понятие, сущность и особенности проектного менеджмента. Стандарты управления проектами	Лекции	3	2		Л1.1, Л2.2, Л1.2, Л2.1
1.2.	1.1 Понятие, сущность и особенности проектного менеджмента. Стандарты управления проектами	Практические	3	1		Л1.1, Л2.2, Л1.2, Л2.1
1.3.	1.1 Понятие, сущность и особенности проектного менеджмента. Стандарты управления проектами	Сам. работа	3	4		Л1.1, Л2.2, Л1.2, Л2.1
1.4.	1.2 Классификация проектов	Лекции	3	2		Л1.1, Л2.2, Л1.2, Л2.1
1.5.	1.2 Классификация проектов	Практические	3	1		Л1.1, Л2.2, Л1.2, Л2.1
1.6.	1.2 Классификация проектов	Сам. работа	3	4		Л1.1, Л2.2, Л1.2, Л2.1
1.7.	1.3 Жизненный цикл проекта	Лекции	3	2		Л1.1, Л2.2, Л1.2, Л2.1
1.8.	1.3 Жизненный цикл проекта	Практические	3	1		Л1.1, Л2.2, Л1.2, Л2.1
1.9.	1.3 Жизненный цикл проекта	Сам. работа	3	8		Л1.1, Л2.2, Л1.2, Л2.1
1.10.	1.4 Основные процессы управления проектом	Лекции	3	2		Л1.1, Л2.2, Л1.2, Л2.1
1.11.	1.4 Основные процессы управления проектом	Практические	3	1		Л1.1, Л2.2, Л1.2, Л2.1
1.12.	1.4 Основные процессы управления проектом	Сам. работа	3	8		Л1.1, Л2.2, Л1.2, Л2.1
Раздел 2.						
2.1.	2.1 Организация проектной деятельности	Лекции	3	2		Л1.1, Л2.2, Л1.2, Л2.1
2.2.	2.1 Организация проектной деятельности	Практические	3	2		Л1.1, Л2.2, Л1.2, Л2.1

Код занятия	Наименование разделов и тем	Вид занятия	Семестр	Часов	Компетенции	Литература
2.3.	2.1 Организация проектной деятельности	Сам. работа	3	8		Л1.1, Л2.2, Л1.2, Л2.1
2.4.	2.2 Управление командой проекта	Лекции	3	2		Л1.1, Л2.2, Л1.2, Л2.1
2.5.	2.2 Управление командой проекта	Практические	3	2		Л1.1, Л2.2, Л1.2, Л2.1
2.6.	2.2 Управление командой проекта	Сам. работа	3	8		Л1.1, Л2.2, Л1.2, Л2.1
2.7.	2.3 Дальнее и ближнее окружение проекта. Стейкхолдеры проекта	Лекции	3	2		Л1.1, Л2.2, Л1.2, Л2.1
2.8.	2.3 Дальнее и ближнее окружение проекта. Стейкхолдеры проекта	Практические	3	2		Л1.1, Л2.2, Л1.2, Л2.1
2.9.	2.3 Дальнее и ближнее окружение проекта. Стейкхолдеры проекта	Сам. работа	3	8		Л1.1, Л2.2, Л1.2, Л2.1
2.10.	2.4 Управление сроками проекта	Лекции	3	2		Л1.1, Л2.2, Л1.2, Л2.1
2.11.	2.4 Управление сроками проекта	Практические	3	2		Л1.1, Л2.2, Л1.2, Л2.1
2.12.	2.4 Управление сроками проекта	Сам. работа	3	8		Л1.1, Л2.2, Л1.2, Л2.1
2.13.	2.5 Программные продукты в управлении проектами	Лекции	3	2		Л1.1, Л2.2, Л1.2, Л2.1
2.14.	2.5 Программные продукты в управлении проектами	Практические	3	2		Л1.1, Л2.2, Л1.2, Л2.1
2.15.	2.5 Программные продукты в управлении проектами	Сам. работа	3	8		Л1.1, Л2.2, Л1.2, Л2.1
2.16.	2.6 Экспертиза и оценка эффективности проекта	Лекции	3	2		Л1.1, Л2.2, Л1.2, Л2.1
2.17.	2.6 Экспертиза и оценка эффективности проекта	Практические	3	2		Л1.1, Л2.2, Л1.2, Л2.1
2.18.	2.6 Экспертиза и оценка эффективности проекта	Сам. работа	3	8		Л1.1, Л2.2, Л1.2, Л2.1

5. Фонд оценочных средств

5.1. Контрольные вопросы и задания для проведения текущего контроля и промежуточной аттестации по итогам освоения дисциплины
см. приложение
5.2. Темы письменных работ для проведения текущего контроля (эссе, рефераты, курсовые работы и др.)
см. приложение

5.3. Фонд оценочных средств для проведения промежуточной аттестации
см. приложение
Приложения
Приложение 1.  ФОС_Проектный менеджмент_зачет.doc

6. Учебно-методическое и информационное обеспечение дисциплины

6.1. Рекомендуемая литература				
6.1.1. Основная литература				
	Авторы	Заглавие	Издательство, год	Эл. адрес
Л1.1	Вылегжанина А.О.	Организационный инструментарий управления проектом : учебное пособие / А.О. Вылегжанина. - М. ; Берлин : Директ-Медиа:	М. ; Берлин : Директ-Медиа, 2015	https://biblioclub.ru/index.php?page=book&id=275276
Л1.2	Гущин А.Н.	Методы управления проектами: инфографика : учебное пособие из университетской библиотеки "online"	Директ-Медиа, 2014	http://biblioclub.ru/index.php?page=book&id=73805
6.1.2. Дополнительная литература				
	Авторы	Заглавие	Издательство, год	Эл. адрес
Л2.1	Беликова И.П.	Организационное проектирование и управление проектами:	Ставрополь : СтГАУ, 2014	https://e.lanbook.com/book/82180
Л2.2	Беликова И.П.	Управление проектами : краткий курс лекций : Учебник из университетской библиотеки "Online"	Ставрополь : Ставропольский государственный аграрный университет, 2014	http://biblioclub.ru/index.php?page=book&id=277473
6.2. Перечень ресурсов информационно-телекоммуникационной сети "Интернет"				
	Название			Эл. адрес
Э1	База данных по российским компаниям			www.fira.ru
Э2	Федеральный образовательный портал «Экономика, социология, менеджмент»			http://www.ecsocman.edu.ru
Э3	Курс "Проектный менеджмент " в MOODLE			https://portal.edu.asu.ru/course/view.php?id=8498
Э4	Гарант:справочно-правовая система [Электронный ресурс]			
Э5	КонсультантПлюс : справочно-правовая система [Электронный ресурс]			
6.3. Перечень программного обеспечения				

Microsoft Office 2010 (Office 2010 Professional, № 4065231 от 08.12.2010), (бессрочно);
 Microsoft Windows 7 (Windows 7 Professional, № 61834699 от 22.04.2013), (бессрочно);
 Chrome (<http://www.chromium.org/chromium-os/licenses>), (бессрочно);
 7-Zip (<http://www.7-zip.org/license.txt>), (бессрочно);
 AcrobatReader
 (http://www.images.adobe.com/content/dam/Adobe/en/legal/servicetou/Acrobat_com_Additional_TOU-en_US-20140618_1200.pdf), (бессрочно).

6.4. Перечень информационных справочных систем

Профессиональная база данных: электронная библиотечная система Алтайского государственного университета (<http://elibrary.asu.ru>)
 Профессиональная база данных: научная электронная библиотека elibrary (<http://elibrary.ru>)
 Электронная база данных справочной системы ГАРАНТ

7. Материально-техническое обеспечение дисциплины

Аудитория	Назначение	Оборудование
Учебная аудитория	для проведения занятий лекционного типа, занятий семинарского типа (лабораторных и(или) практических), групповых и индивидуальных консультаций, текущего контроля и промежуточной аттестации, курсового проектирования (выполнения курсовых работ), проведения практик	Стандартное оборудование (учебная мебель для обучающихся, рабочее место преподавателя, доска, мультимедийное оборудование стационарное или переносное)
109М	лаборатория информационных технологий - компьютерный класс – учебная аудитория для проведения занятий семинарского типа (лабораторных и(или) практических); групповых и индивидуальных консультаций, текущего контроля и промежуточной аттестации	Учебная мебель на 13 посадочных мест; рабочее место преподавателя; доска магнитно-маркерная 1 шт.; компьютеры: марка NAIO Corp Z520 - 13 ед.
110М	лаборатория информационных технологий - компьютерный класс – учебная аудитория для проведения занятий семинарского типа (лабораторных и(или) практических); групповых и индивидуальных консультаций, текущего контроля и промежуточной аттестации	Учебная мебель на 14 посадочных мест; рабочее место преподавателя; доска магнитно-маркерная 1 шт.; компьютеры: марка NAIO Corp Z520 - 14 ед.
Учебная аудитория	для проведения занятий всех видов (дисциплинарной, междисциплинарной и модульной подготовки), групповых и индивидуальных консультаций, текущего контроля и промежуточной аттестации, курсового проекта (работы), проведения практики	Стандартное оборудование (учебная мебель для обучающихся, рабочее место преподавателя, доска)

8. Методические указания для обучающихся по освоению дисциплины

Изучение учебной дисциплины студентами предусматривает два вида работ:

- работа с преподавателем;
- самостоятельная работа.

Работа с преподавателем охватывает два вида учебных занятий: лекционные занятия и практические занятия. Последовательность проведения данных занятий, их содержание определяются настоящей программой. Посещение данных занятий является обязательным для всех студентов.

В ходе лекционных занятий необходимо вести конспектирование учебного материала, обращать внимание на категории, формулировки, раскрывающие содержание тех или иных явлений и процессов, научные выводы и практические рекомендации, задавать преподавателю уточняющие вопросы с целью уяснения теоретических положений, разрешения спорных ситуаций.

Практическое занятие требует подготовки студентов, предусматривающей изучение теоретического материала по теме занятия с использованием учебной литературы, перечень которой приведен в данной

рабочей программе. Результат такой работы должен проявиться в способности свободно ответить на теоретические вопросы, обсуждаемые на практическом занятии, выступать и участвовать в коллективном обсуждении вопросов изучаемой темы, правильно выполнять практические задания.

Вторым видом работы студента, выполняемым им при изучении курса, является самостоятельная работа, которая помимо подготовки к практическим занятиям предусматривает изучение нормативных, правовых актов и рекомендованной основной и дополнительной литературы.

Цель самостоятельной работы - закрепить полученные знания на лекциях, практических занятиях, углубить и расширить их, сформировать умения и навыки по решению вопросов, составляющих содержание курса.

При необходимости в процессе самостоятельной работы студент может получить индивидуальную консультацию у преподавателя.

МИНОБРНАУКИ РОССИИ

федеральное государственное бюджетное образовательное учреждение высшего образования

«Алтайский государственный университет»

Цифровая культура рабочая программа дисциплины

Закреплена за кафедрой	Кафедра информатики
Направление подготовки	35.03.10. Ландшафтная архитектура
Профиль	Ландшафтное проектирование и дизайн окружающей среды
Форма обучения	Очная
Общая трудоемкость	3 ЗЕТ
Учебный план	35_03_10_Ландшафтная архитектура_ЛПиДОС-2021

Часов по учебному плану	108
в том числе:	
аудиторные занятия	36
самостоятельная работа	72

Виды контроля по семестрам
зачеты: 1

Распределение часов по семестрам

Курс (семестр)	1 (1)		Итого	
	УП	РПД		
Неделя	15,5		УП	РПД
Вид занятий	УП	РПД	УП	РПД
Лекции	20	20	20	20
Лабораторные	16	16	16	16
Сам. работа	72	72	72	72
Итого	108	108	108	108

Программу составил(и):
Ст.препод., С.В. Шаповалова

Рецензент(ы):
К.ф.м.н., Зав. каф., Козлов Д.Ю.

Рабочая программа дисциплины
Цифровая культура

разработана в соответствии с ФГОС:
Федеральный государственный образовательный стандарт высшего образования - бакалавриат по направлению подготовки 35.03.10 Ландшафтная архитектура (приказ Минобрнауки России от 01.08.2017 г. № 736)

составлена на основании учебного плана:
35.03.10 Ландшафтная архитектура
утвержденного учёным советом вуза от 27.04.2021 протокол № 6.

Рабочая программа одобрена на заседании кафедры
Кафедра информатики

Протокол от 26.06.2023 г. № 4
Срок действия программы: 20232024 уч. г.

Заведующий кафедрой
Козлов Д.Ю.

Визирование РПД для исполнения в очередном учебном году

Рабочая программа пересмотрена, обсуждена и одобрена для
исполнения в 2023-2024 учебном году на заседании кафедры

Кафедра информатики

Протокол от 26.06.2023 г. № 4
Заведующий кафедрой *Козлов Д.Ю.*

1. Цели освоения дисциплины

1.1.	Целью дисциплины является формирование цифровой и информационной грамотности студентов, освоение ими знаний и умений рационального поиска, отбора, обработки и использования информации и цифровых инструментальных средств в учебной и профессиональной деятельности, а также формирование навыков саморазвития в контексте современной информатизации общества и принципов образования в течение всей жизни.
------	--

2. Место дисциплины в структуре ООП

Цикл (раздел) ООП: Б1.О.02

3. Компетенции обучающегося, формируемые в результате освоения дисциплины

УК-6	Способен управлять своим временем, выстраивать и реализовывать траекторию саморазвития на основе принципов образования в течение всей жизни
УК-6.1	Знает закономерности становления и развития личности; механизмы, принципы и закономерности процессов самоорганизации, самообразования и саморазвития; теорию тайм-менеджмента
УК-6.2	Умеет определять свои ресурсы и их пределы (личностные, ситуативные, временные и др.) для успешного выполнения порученной работы, ставить цели и устанавливать приоритеты собственного профессионально-карьерного развития с учетом условий, средств, личностных возможностей и временной перспективы достижения; осуществлять самоанализ и рефлексию собственного жизненного и профессионального пути
УК-6.3	Владеет методиками саморегуляции эмоционально-психологических состояний в различных условиях деятельности, приемами самооценки уровня развития своих индивидуально-психологических особенностей; технологиями проектирования профессионально-карьерного развития; способами планирования, организации, самоконтроля и самооценки деятельности
УК-6.4	Применяет разнообразные способы, приемы техники самообразования и самовоспитания на основе принципов образования в течение всей жизни

В результате освоения дисциплины обучающийся должен

3.1.	Знать:
3.1.1.	Основные информационно-коммуникационные технологии, основы информационной безопасности, основные этические нормы и правила интернет-коммуникации современного общества, возможности профессионального развития в контексте информатизации современного общества, аспекты авторского права, касающиеся использования электронной текстовой и визуальной информации, цифровой инструментальной для управления своим временем и задачами, основы безопасного и эффективного использования ресурсно-информационных баз и цифровых сервисов на основе облачных технологий в практической деятельности, механизмы, принципы и закономерности процессов самоорганизации, самообразования и саморазвития, особенности построения траектории саморазвития на основе принципов образования в течение всей жизни
3.2.	Уметь:
3.2.1.	выбирать и использовать информационные и коммуникационные средства для решения образовательных и профессиональных задач, использовать цифровые инструменты для работы с текстовой, визуальной информацией, презентации проектов и командной работы, управления временем и задачами, ставить цели и устанавливать приоритеты собственного профессионально-карьерного развития, определять траекторию саморазвития на основе принципов образования в течение всей жизни
3.3.	Иметь навыки и (или) опыт деятельности (владеть):

3.3.1.	навыками оценки образовательного потенциала ресурсов сети Интернет, способами планирования, организации, самоконтроля и самооценки деятельности
--------	---

4. Структура и содержание дисциплины

Код занятия	Наименование разделов и тем	Вид занятия	Семестр	Часов	Компетенции	Литература
Раздел 1. Теоретические основы цифровой культуры						
1.1.	Основы работы в цифровой среде	Лекции	1	2		Л1.1, Л1.2, Л2.1
1.2.	Предмет и задачи информатики, как основы цифровой культуры	Сам. работа	1	4		Л1.1, Л1.2, Л2.1, Л2.2
1.3.	Системы счисления	Сам. работа	1	4		Л1.1, Л1.2, Л2.1, Л2.2
1.4.	Представление целых, вещественных и чисел с плавающей точкой в ЭВМ	Сам. работа	1	4		Л1.1, Л1.2, Л2.1, Л2.2
1.5.	Представление текстовой информации в ЭВМ	Сам. работа	1	4		Л1.1, Л1.2, Л2.1, Л2.2
1.6.	История появления компьютера	Сам. работа	1	4		Л1.1, Л1.2, Л2.1, Л2.2
1.7.	Архитектура персонального компьютера	Лекции	1	2		Л1.1, Л1.2, Л2.1, Л2.2
1.8.	Состав персонального компьютера	Сам. работа	1	4		Л1.1
1.9.	Технические средства реализации информационных процессов	Сам. работа	1	4		Л1.1
1.10.	Сравнительный анализ возможностей различных поколений технических средств.	Лабораторные	1	2		Л1.1
1.11.	Доработка и оформление лабораторных работ	Сам. работа	1	4		Л1.1
Раздел 2. Культура работы с текстовыми документами						
2.1.	Интерфейс и возможности MS Word. Прямое и стилевое оформление текста.	Лекции	1	2		Л1.1, Л1.2, Л2.1
2.2.	Нумерация страниц, оглавления и указатели	Сам. работа	1	2		Л1.1, Л1.2, Л2.1
2.3.	Прямое форматирование текста. Стилевое оформление документов, создание разделов, создание автоматического оглавления.	Лабораторные	1	2		Л1.1

Код занятия	Наименование разделов и тем	Вид занятия	Семестр	Часов	Компетенции	Литература
2.4.	Таблицы и формулы в MS Word. Построение диаграмм.	Лекции	1	2		Л1.1, Л1.2, Л2.1
2.5.	Создание и редактирование таблиц, вычисления в таблицах	Лабораторные	1	2		Л1.1
2.6.	Графические элементы в MS Word.	Сам. работа	1	2		Л1.1, Л1.2, Л2.1
2.7.	Оформление документа с использованием графических элементов	Лабораторные	1	2		Л1.1
2.8.	Доработка и защита лабораторных работ	Сам. работа	1	4		Л1.1
Раздел 3. Культура создания презентаций						
3.1.	PowerPoint: Подготовка презентаций	Лекции	1	2		Л1.1, Л1.2, Л2.1
3.2.	Технология создания презентаций	Лабораторные	1	2		Л1.1
3.3.	Доработка и защита лабораторной работы	Сам. работа	1	4		Л1.1
Раздел 4. Культура использования электронных таблиц						
4.1.	Интерфейс MS Excel 2010. Ввод данных. Форматирование ячеек.	Лекции	1	2		Л1.1
4.2.	Форматирование текста. Границы и заливка.	Сам. работа	1	2		Л1.1
4.3.	Заполнение таблиц данными. Формулы и вычисления.	Лекции	1	2		Л1.1
4.4.	Работа с листами, оформление таблиц. Вычисления с использованием формул и стандартных функций	Лабораторные	1	2		Л1.1
4.5.	Визуализация данных. Графики и диаграммы. Условное форматирование.	Сам. работа	1	2		Л1.1
4.6.	Фильтрация, сортировка, поиск данных в Excel	Лекции	1	2		Л1.1
4.7.	Фильтр по образцу. Расширенный фильтр.	Сам. работа	1	4		Л1.1
4.8.	Фильтрация данных.	Лабораторные	1	2		Л1.1
4.9.	Добавление промежуточных итогов. Сводные таблицы.	Лекции	1	2		Л1.1

Код занятия	Наименование разделов и тем	Вид занятия	Семестр	Часов	Компетенции	Литература
4.10.	Выполнение самостоятельной работы по инструментам подведения итогов	Сам. работа	1	4		Л1.1
4.11.	Доработка и защита лабораторных работ	Сам. работа	1	6		Л1.1
Раздел 5. Культура и безопасность общения в сети.						
5.1.	Правила безопасности в интернете.	Лекции	1	2		Л1.1, Л1.2
5.2.	Правила цифрового этикета	Сам. работа	1	2		Л1.1, Л1.2
5.3.	Правовое регулирование в информационной сфере.	Сам. работа	1	4		Л1.1, Л1.2
5.4.	Подготовка презентации по тематике раздела на основе данных сети Интернет.	Лабораторные	1	2		Л1.1, Л1.2
5.5.	Доработка и защита лабораторной работы	Сам. работа	1	4		Л1.1

5. Фонд оценочных средств

5.1. Контрольные вопросы и задания для проведения текущего контроля и промежуточной аттестации по итогам освоения дисциплины
<p>Оценочные материалы для текущего контроля по разделам и темам дисциплины в полном объеме размещены в онлайн-курсе на образовательном портале «Цифровой университет АлтГУ» https://portal.edu.asu.ru/course/view.php?id=9361</p> <p>Способен управлять своим временем, выстраивать и реализовывать траекторию саморазвития на основе принципов образования в течение всей жизни</p> <p>ПРИМЕРЫ ЗАДАНИЙ:</p> <p>1. Что можно отнести к программным продуктам?</p> <ul style="list-style-type: none"> * Системы программирования, операционные системы, прикладные пакеты программ * Периферийные устройства, линии связи, различные материальные ресурсы <p>2. Наука о закономерностях и формах движения и использования информации в обществе – это...</p> <ul style="list-style-type: none"> * социальная информатика * теоретическая информатика * теория алгоритмов <p>3. Что является предметом изучения информатики?</p> <ul style="list-style-type: none"> * информация * компьютер * алгоритмы <p>4. Назовите основную единицу измерения информации</p> <ul style="list-style-type: none"> * бит * байт * бод <p>5. При каком подходе к измерению информации количество информации не зависит от смысла сообщения?</p>

- * алфавитный
- * вероятностный
- * цифровой

6. В каком виде данные представляются в компьютере?

- * числовой
- * текстовый
- * графический
- * цифровой

7. При каком подходе к измерению информации количество информации не зависит от смысла сообщения?

- * алфавитный
- * вероятностный
- * цифровой

8. Верно ли, что любая информация в памяти компьютера кодируется нулями и единицами?

- * верно
- * неверно

9. Какой код не используется для представления положительных и отрицательных чисел в машинах?

- * прямой
- * обратный
- * дополнительный

10. В какой системе счисления значение каждого знака в числе зависит от позиции, которую занимает знак в записи числа?

- * позиционная
- * непозиционная
- * с плавающей точкой

11. Какой цифре соответствует запись латинской буквой H?

- * 17
- * 10
- * 7

12. К какому виду ПО относится операционная система?

- * прикладное
- * системное
- * инструментальные программные средства

13. К каким программам относятся программы, предназначенные для обслуживания и настройки компьютера?

- * служебные
- * стандартные
- * специальные
- * настраиваемые

14. Какие утилиты используются для исправления ошибок и для оптимизации работы компьютерной системы?

- * средства диагностики
- * средства компьютерной безопасности
- * антивирусные программы

15. В чем заключается функция интерпретатора?

- * переводит и выполняет программу строка за строкой
- * читает и переводит программу целиком
- * создает законченный машинный вариант
- * интерпретирует данные

КРИТЕРИИ ОЦЕНИВАНИЯ: Каждое задание оценивается 1 баллом. Оценивание КИМ в целом: "зачтено" – верно выполнено 50%, "не зачтено" - менее 50% заданий.

5.2. Темы письменных работ для проведения текущего контроля (эссе, рефераты, курсовые работы и др.)

Не предусмотрено УП

5.3. Фонд оценочных средств для проведения промежуточной аттестации

Промежуточная аттестация заключается в проведении в конце каждого семестра зачета по всему изученному за семестр материалу. Зачет проводится в виде теста.

Перечень вопросов для промежуточной аттестации для 1 семестра.

ПРИМЕРЫ ЗАДАНИЙ:

1. Укажите виды информационно-поисковых систем:

- документальные
- фактографические
- информационно-логические
- групповые
- сетевые

2. Укажите пути получения информации:

- работа с литературными источниками
- привлечение к работе консультантов или экспертов
- поиск информации в автоматизированных информационных системах
- собственные наблюдения

3. Обычная Web-страница представляет собой:

- текстовый файл с расширением txt или doc
- текстовый файл с расширением htm или html
- двоичный файл
- графический файл
- мультимедиа файл

4. Панель ЭЛЕМЕНТЫ УПРАВЛЕНИЯ не содержит:

- надпись
- переключатель
- кнопка
- таблицы

5. Эффективность дистанционного обучения зависит от:

- эффективности взаимодействия преподавателя и учащихся
- используемых педагогических технологий
- используемых методических материалов и способов их доставки
- эффективности обратной связи
- эффективности выхода в информационные сети

6. Самый популярный сервис сети Интернет:

- WWW
- http
- ftp
- e-mail

7. Верно ли, что цель любой информационной технологии – это производство информации для анализа человеком и принятия на ее основе решения по выполнению какого-либо действия?

- верно
- неверно

8. Что из перечисленного не является поисковой системой Интернета:

- abc.ru
- rambler.ru
- yandex.ru
- aport.ru

9. Персональный компьютер – это...

- устройство для работы с текстами


- электронное вычислительное устройство для обработки чисел
 - устройство для хранения информации любого вида
 - многофункциональное электронное устройство для работы с информацией и решения задач пользователя
10. В момент включения персонального компьютера программа тестирования персонального компьютера записана в...
- оперативной памяти
 - регистрах процессора
 - в микросхеме BIOS
 - на внешнем носителе
11. Персональный компьютер не будет функционировать, если отключить...
- дисковод
 - оперативную память
 - мышь
 - принтер
12. Отличительная черта открытого программного обеспечения:
- Исходный код программ распространяется бесплатно
 - Исходный код программ доступен для просмотра и изменения
 - Исходный код программ можно продавать неограниченному числу пользователей
13. К прикладным программам общего назначения относятся:
- текстовые и графические редакторы
 - системы управления базами данных (СУБД)
 - программы сетевого планирования и управления
 - оболочки экспертных систем и систем искусственного интеллекта
 - средства разработки приложений
 - бухгалтерские программы
14. Прикладные программы называют ...
- утилитами
 - приложениями
 - драйверами
 - браузерами
15. Самая известная программа оптического распознавания текстов
- Prompt
 - Fine Reader
 - Fine Writer
 - Stylus

КРИТЕРИИ ОЦЕНИВАНИЯ:

Зачтено: Даны верные ответы на не менее 67% вопросов.

Не зачтено: Даны правильные ответы на менее 67% вопросов.

Приложения

Приложение 1.  [ФОС_35.03.10 Ландшафтная архитектура.docx](#)

6. Учебно-методическое и информационное обеспечение дисциплины

6.1. Рекомендуемая литература				
6.1.1. Основная литература				
	Авторы	Заглавие	Издательство, год	Эл. адрес
Л1.1	Гаврилов, М. В.	Информатика и информационные технологии: учебник для прикладного бакалавриата	Издательство Юрайт, 2019	https://www.biblio-online.ru/bcode/431772
Л1.2	Гендина Н.И., Косолапова Е.В., Рябцева Л.Н.	Информационная культура личности в 2 ч. Часть 1: учебное пособие для вузов	Юрайт, 2021	https://urait.ru/bcode/477568

6.1.2. Дополнительная литература				
	Авторы	Заглавие	Издательство, год	Эл. адрес
Л2.1	Чернова, Е.В.	Информационная безопасность человека: учебное пособие для вузов	Юрайт, 2021	https://urait.ru/bcode/476294
Л2.2	Федотов, М.А.	Информационное право: учебник для вузов	Юрайт, 2020	https://urait.ru/bcode/451031
6.2. Перечень ресурсов информационно-телекоммуникационной сети "Интернет"				
	Название		Эл. адрес	
Э1	Электронный курс "Цифровая культура"		https://portal.edu.asu.ru/course/view.php?id=9361	
6.3. Перечень программного обеспечения				
Операционная система, браузер Google Chrome, продукты MS Office				
6.4. Перечень информационных справочных систем				
Информационная справочная система СПС КонсультантПлюс (инсталлированный ресурс АлтГУ или http://www.consultant.ru/). Профессиональные информационные базы: - электронная база научных публикаций Scopus (www.scopus.com), - электронная библиотечная система Алтайского государственного университета (http://elibrary.asu.ru/)				

7. Материально-техническое обеспечение дисциплины

Аудитория	Назначение	Оборудование
109М	лаборатория информационных технологий - компьютерный класс – учебная аудитория для проведения занятий семинарского типа (лабораторных и(или) практических); групповых и индивидуальных консультаций, текущего контроля и промежуточной аттестации	Учебная мебель на 13 посадочных мест; рабочее место преподавателя; доска магнитно-маркерная 1 шт.; компьютеры: марка NAIО Corp Z520 - 13 ед.
Помещение для самостоятельной работы	помещение для самостоятельной работы обучающихся	Компьютеры, ноутбуки с подключением к информационно-телекоммуникационной сети «Интернет», доступом в электронную информационно-образовательную среду АлтГУ
Учебная аудитория	для проведения занятий лекционного типа, занятий семинарского типа (лабораторных и(или) практических), групповых и индивидуальных консультаций, текущего контроля и промежуточной аттестации, курсового проектирования (выполнения курсовых работ), проведения практик	Стандартное оборудование (учебная мебель для обучающихся, рабочее место преподавателя, доска)

8. Методические указания для обучающихся по освоению дисциплины

Данная учебная дисциплина реализуется в форме освоения электронного курса, включающего материалы лекций, задания для практических занятий и самостоятельной работы, а также дополнительные материалы и ссылки рекомендуемые ресурсы. Электронный курс осваивается последовательно. К следующему учебному элементу можно будет перейти после завершения работы с предыдущим.

В процессе изучения курса большое внимание уделяется самостоятельной работе студентов. Качество самостоятельной работы во многом определяется эффективной организацией работы, которая может быть достаточно индивидуальной. Однако за основу можно взять общий модуль, который включает:

1. Изучение видеозаписи лекций, ознакомление с дополнительными материалами по теме лекции (как рекомендуемыми, так и найденными самостоятельно);
2. Формирование конкретных прикладных навыков и закрепление тем каждого раздела в форме практических занятий и самостоятельной работы. Практические занятия предполагают выполнение заданий по определенной инструкции, выполнение заданий для самостоятельной работы может потребовать самостоятельного поиска верного решения.
3. Степень освоения некоторых тем проверяется с помощью тестирования. Прохождение тестов в разделах курса не занимает много времени, но рекомендуется предварительно освежить содержание соответствующих тем с помощью материалов курса или самостоятельного информационного поиска.

Важной задачей освоения данной дисциплины следует считать изучение основ культуры учебного труда и отдыха, самоменеджмента, организации самовоспитания, самообразования, саморазвития в вузе.

Последовательная, размеренная и систематическая работа над освоением дисциплины должна стать полезным учебным опытом, открывающим возможности эффективного обучения в течение всей жизни.

МИНОБРНАУКИ РОССИИ

федеральное государственное бюджетное образовательное учреждение высшего образования
«Алтайский государственный университет»

Цифровая культура в профессиональной деятельности

рабочая программа дисциплины

Закреплена за кафедрой	Кафедра физической географии и геоинформационных систем
Направление подготовки	35.03.10. Ландшафтная архитектура
Профиль	Ландшафтное проектирование и дизайн окружающей среды
Форма обучения	Очная
Общая трудоемкость	6 ЗЕТ
Учебный план	35_03_10_Ландшафтная архитектура_ЛПиДОС-2021

Часов по учебному плану	216	Виды контроля по семестрам
в том числе:		экзамены: 2
аудиторные занятия	72	
самостоятельная работа	117	
контроль	27	

Распределение часов по семестрам

Курс (семестр)	1 (2)		Итого	
	Неделя 19			
Вид занятий	УП	РПД	УП	РПД
Лабораторные	72	72	72	72
Сам. работа	117	117	117	117
Часы на контроль	27	27	27	27
Итого	216	216	216	216

Программу составил(и):

ст. преподаватель, Легачева Н.М.; преподаватель, Маменов С.Д.

Рецензент(ы):

к.г.н., доцент, Козырева Ю.В.

Рабочая программа дисциплины

Цифровая культура в профессиональной деятельности

разработана в соответствии с ФГОС:

Федеральный государственный образовательный стандарт высшего образования - бакалавриат по направлению подготовки 35.03.10 Ландшафтная архитектура (приказ Минобрнауки России от 01.08.2017 г. № 736)

составлена на основании учебного плана:

35.03.10 Ландшафтная архитектура

утвержденного учёным советом вуза от 27.04.2021 протокол № 6.

Рабочая программа одобрена на заседании кафедры

Кафедра физической географии и геоинформационных систем

Протокол от 16.05.2023 г. № 10

Срок действия программы: 2021-2025 уч. г.

Заведующий кафедрой

к.г.н., доцент Ненашева Г.И.

Визирование РПД для исполнения в очередном учебном году

Рабочая программа пересмотрена, обсуждена и одобрена для исполнения в 2023-2024 учебном году на заседании кафедры

Кафедра физической географии и геоинформационных систем

Протокол от 16.05.2023 г. № 10

Заведующий кафедрой *к.г.н., доцент Ненашева Г.И.*

1. Цели освоения дисциплины

1.1.	Формирование навыков использования современных информационных технологий в научной и производственной деятельности в области ландшафтной архитектуры, а также формирование у студентов навыков использования геоинформационных систем.
------	--

2. Место дисциплины в структуре ООП

Цикл (раздел) ООП: Б1.О.02

3. Компетенции обучающегося, формируемые в результате освоения дисциплины

ОПК-1	Способен решать типовые задачи профессиональной деятельности на основе знаний основных законов математических и естественных наук с применением информационно-коммуникационных технологий;
ОПК-1.1	Знает основные понятия и терминологию ландшафтоведения и ландшафтной архитектуры; факторы формирования и особенности структуры природных и рукотворных ландшафтов
ОПК-1.2	Умеет анализировать информацию о ландшафтах из разных источников, и составлять на ее основе комплексные описания объектов ландшафтной архитектуры
ОПК-1.3	Имеет навыки оценки роли основных компонентов экосистем в формировании объектов ландшафтной архитектуры в различных природных условиях с учетом техногенной нагрузки
ОПК-7	Способен понимать принципы работы современных информационных технологий и использовать их для решения задач профессиональной деятельности
ОПК-7.1	Знает современные информационные технологии, используемые для решения задач профессиональной деятельности
ОПК-7.2	Понимает принципы использования современных информационных технологий для решения задач профессиональной деятельности
ОПК-7.3	Умеет использовать современные информационные технологии при решении задач профессиональной деятельности

В результате освоения дисциплины обучающийся должен

3.1.	Знать:
3.1.1.	ОПК-1.1. Знает основные понятия и терминологию ландшафтоведения и ландшафтной архитектуры; факторы формирования и особенности структуры природных и рукотворных ландшафтов; ОПК-7.1. Знает современные информационные технологии, используемые для решения задач профессиональной деятельности;
3.2.	Уметь:
3.2.1.	ОПК-1.2. Умеет анализировать информацию о ландшафтах из разных источников, и составлять на ее основе комплексные описания объектов ландшафтной архитектуры; ОПК-7.2. Понимает принципы использования современных информационных технологий для решения задач профессиональной деятельности;
3.3.	Иметь навыки и (или) опыт деятельности (владеть):
3.3.1.	ОПК-1.3. Имеет навыки оценки роли основных компонентов экосистем в формировании объектов ландшафтной архитектуры в различных природных условиях с учетом техногенной нагрузки; ОПК-7.3. Умеет использовать современные информационные технологии при решении задач профессиональной деятельности.

4. Структура и содержание дисциплины

Код занятия	Наименование разделов и тем	Вид занятия	Семестр	Часов	Компетенции	Литература
Раздел 1. Введение. Использование информационных технологий в ландшафтной архитектуре.						
1.1.	Программный продукт "Word". Общие функции. Интерфейс программы.	Лабораторные	2	12		Л1.1, Л2.2, Л1.2, Л2.1, Л1.3, Л1.4
1.2.	Использование текстовых программ в ландшафтной архитектуре	Сам. работа	2	10		Л1.1, Л2.2, Л1.2, Л2.1, Л1.3, Л1.4
Раздел 2. ГИС для ландшафтного планирования						
2.1.	Программный продукт QGIS. Интерфейс программы QGIS. Обобщенные функции ГИС-системы	Лабораторные	2	12		Л1.1, Л2.2, Л1.2, Л2.1, Л1.3, Л1.4
2.2.	Применение ГИС в ландшафтной архитектуре	Сам. работа	2	27		Л1.1, Л2.2, Л1.2, Л2.1, Л1.3, Л1.4
Раздел 3. ГИС для ландшафтного планирования. Программа ARСHICAD						
3.1.	Программный продукт Corel Интерфейс программы Corel. Обобщенные функции ГИС-системы	Лабораторные	2	12		Л1.1, Л2.2, Л1.2, Л2.1, Л1.3, Л1.4
3.2.	Применение ГИС в ландшафтной архитектуре	Сам. работа	2	20		Л1.1, Л2.2, Л1.2, Л2.1, Л1.3, Л1.4
Раздел 4. Компьютерная графика для ландшафтной архитектуры						
4.1.	Программный продукт ARСHICAD. Общие функции. Интерфейс программы.	Лабораторные	2	12		Л1.1, Л2.2, Л1.2, Л2.1, Л1.3, Л1.4
4.2.	Использование графических программ в ландшафтной архитектуре	Сам. работа	2	20		Л1.1, Л2.2, Л1.2, Л2.1, Л1.3, Л1.4
Раздел 5. Информационные технологии в ландшафтной архитектуре						
5.1.	Обработка и классификация космических снимков. Использования данных ДЗЗ при картографировании объектов. Анализ данных ДЗЗ.	Лабораторные	2	12		Л1.1, Л2.2, Л1.2, Л2.1, Л1.3, Л1.4
5.2.	Тематическое картографирование на основе данных ДЗЗ	Сам. работа	2	20		Л1.1, Л2.2, Л1.2, Л2.1, Л1.3, Л1.4

Код занятия	Наименование разделов и тем	Вид занятия	Семестр	Часов	Компетенции	Литература
Раздел 6. Компьютерное проектирование в ландшафтной архитектуре						
6.1.	Знакомство с программными продуктами для проектирования. Создание, компоновка и оформление карт, схем, проектов.	Лабораторные	2	12		Л1.1, Л2.2, Л1.2, Л2.1, Л1.3, Л1.4
6.2.	Использование графических программ в ландшафтной архитектуре.	Сам. работа	2	20		Л1.1, Л2.2, Л1.2, Л2.1, Л1.3, Л1.4

5. Фонд оценочных средств

5.1. Контрольные вопросы и задания для проведения текущего контроля и промежуточной аттестации по итогам освоения дисциплины
<p>Оценочные материалы для текущего контроля (контрольные вопросы, практические задания) размещены в онлайн-курсе на образовательном портале https://portal.edu.asu.ru/course/view.php?id=8820</p> <p>Контрольные вопросы и задания для проведения промежуточной аттестации по итогам освоения дисциплины</p> <p>Проверяемые компетенции ОПК-1: Способен решать типовые задачи профессиональной деятельности на основе знаний основных законов математических и естественных наук с применением информационно-коммуникационных технологий; ОПК-7: Способен понимать принципы работы современных информационных технологий и использовать их для решения задач профессиональной деятельности.</p> <p>ТЕСТОВЫЕ ЗАДАНИЯ (ВЫБОР ОДНОГО ИЗ ВАРИАНТОВ)</p> <p>1. В КАКОМ ГОДУ БЫЛА ИЗГОТОВЛЕНА ПЕРВАЯ ЦИФРОВАЯ МОДЕЛЬ РЕЛЬЕФА? A) 1960 B) 1961 C) 1980 D) 1990</p> <p>2. В КАКОМ МЕТОДЕ ОПРЕДЕЛЕНИЯ КООРДИНАТ ИСПОЛЬЗУЮТСЯ ДВА И БОЛЕЕ GPS-ПРИЕМНИКА: A) абсолютном B) относительном C) дифференциальном</p> <p>3. НА ТЕРРИТОРИИ АЛТАЙСКОГО КРАЯ ДЛЯ ПРОВЕДЕНИЯ КАДАСТРОВЫХ РАБОТ ИСПОЛЬЗУЕТСЯ: A) система координат МСК-22 B) система координат NAD-27 C) система координат WGS-84</p> <p>4. В КАКОЙ МОДЕЛИ ПРОЯВЛЯЕТСЯ «ЭФФЕКТ ТЕРРАС»? A) ГИС B) ЦМР C) CRID D) TIN</p> <p>5. В КАКОМ ГОДУ БЫЛА РАЗРАБОТАНА МОДЕЛЬ TIN (НЕРЕГУЛЯРНАЯ ТРИАНГУЛЯЦИОННАЯ СЕТЬ)? A) начало 1960-х гг.</p>

- В) начало 1970-х гг.
- С) начало 1980-х гг.
- Д) начало 1990-х гг.

6. В КАКОМ МЕТОДЕ РАСЧЁТА ЦИФРОВОЙ МОДЕЛИ РЕЛЬЕФА ИГРАЕТ РОЛЬ ТАКОЕ ПОНЯТИЕ, КАК "РАДИУС ВЛИЯНИЯ"?

- А) крининг
- В) триангуляция Делоне
- С) средневзвешенная интерполяция
- Д) все варианты верны

7. В ПРЕДЕЛАХ КАЖДОГО ТРЕУГОЛЬНИКА МОДЕЛИ TIN ПОВЕРХНОСТЬ ОБЫЧНО ПРЕДСТАВЛЯЕТСЯ:

- А) вершиной
- В) впадиной
- С) плоскостью
- Д) все верны

8. ВРЕМЯ ОПРЕДЕЛЕНИЯ КООРДИНАТ ТОЧЕК С ПОМОЩЬЮ НАВИГАЦИОННЫХ СИСТЕМ ЗАВИСИТ ОТ:

- А) количества спутников, видимых антенной приемника
- В) количества сигналов, принимаемых антенной приемника
- С) технических характеристик аппаратуры

9. ДВУХСИСТЕМНЫЕ ПРИЕМНИКИ ПРИНИМАЮТ СИГНАЛЫ:

- А) только системы GPS
- В) только системы ГЛОНАСС
- С) системы GPS и система ГЛОНАСС

10. ДЛЯ МОДЕЛИРОВАНИЯ КАКОГО ТИПА РЕЛЬЕФА УДОБНА МОДЕЛЬ GRID?

- А) горного
- В) равнинного
- С) оба варианта верны

11. КАК СОЕДИНЯЮТСЯ ДИСКРЕТНО РАСПОЛОЖЕННЫЕ ТОЧКИ ПРИ ПОСТРОЕНИИ TIN-МОДЕЛИ?

- А) линиями
- В) прямоугольниками
- С) зигзагами
- Д) треугольниками

12. КАКАЯ МОДЕЛЬ ИСПОЛЬЗУЕТСЯ ЧАЩЕ ВСЕГО СРЕДИ НЕРЕГУЛЯРНЫХ СЕТОК?

- А) GRD
- В) GRID
- С) TIN

ПРАВИЛЬНЫЕ ОТВЕТЫ:

- 1. В
- 2. А
- 3. С
- 4. D
- 5. В
- 6. А
- 7. С
- 8. А
- 9. В
- 10. А
- 11. А
- 12. С

КРИТЕРИИ ОЦЕНИВАНИЯ:

Каждое задание оценивается в 1 балл. Оценивание КИМ в целом:

«зачтено» – верно выполнено более 60% заданий.

«не зачтено» – верно менее 60% заданий.

ТЕСТОВЫЕ ЗАДАНИЯ ОТКРЫТОЙ ФОРМЫ (С КРАТКИМ СВОБОДНЫМ ОТВЕТОМ)

1. Какие модели занимают больше места на диск? _____
2. Какой метод является основным методом расчета TIN? _____
3. Какой параметр, помимо долготы и широты, служит основным в трехмерных моделях?

4. Какой режим наблюдения используется в случае слабого геометрического фактора?

5. Многопутность спутникового сигнала образуется: _____
6. Модель GRID не подходит для отображения _____
7. Модель TIN используется для: _____
8. Назовите существенный минус TIN-модели _____
9. Одним из существенных преимуществ ГИС над обычными «бумажными» картографическими методами исследований является возможность создания? _____
10. Оптимальной для моделирования рельефа является: _____
11. Особый вид трехмерной тематической модели, представляющий отображение «рельефа» как реальных, так и абстрактных геополей (поверхностей)? _____
12. Растровая модель пространственных данных – это разбиение пространства (изображения) на

13. Растровая модель пространственных данных носит название: _____
14. Регулярная сеть GRID отображает регулярную сеть отметок _____
15. Регулярная сеть высот представляет собой решетку с равными прямоугольниками или квадратами, где вершины этих фигур являются: _____
16. Цифровая модель рельефа в качестве основы не может иметь: _____
17. Цифровые модели рельефа это: _____
18. Что важно учитывать при создании регулярной сети высот (GRID)? _____
19. Что нужно учитывать при создании сетки высот GRID? _____
20. Что является основным методом расчёта TIN? _____

ПРАВИЛЬНЫЕ ОТВЕТЫ:

1. GRID
2. метод триангуляции
3. высота
4. статика
5. при переотражении от объектов местности
6. рельефа горных районов
7. цифрового моделирования рельефа
8. эффект террас
9. пространственных моделей в трёх измерениях
10. триангуляция Делоне
11. цифровые модели рельефа
12. пиксели
13. GRID
14. высот
15. узлами сетки
16. ячеистую модель
17. особый вид трёхмерных математических моделей, представляющий отображение «рельефа» как реальных, так и абстрактных геополей (поверхностей)
18. ширину
19. плотность
20. триангуляция Делоне

КРИТЕРИИ ОЦЕНКИ ОТКРЫТЫХ ВОПРОСОВ.

Отлично (зачтено) Ответ полный, развернутый. Вопрос точно и исчерпывающе передан, терминология сохранена, студент превосходно владеет основной и дополнительной литературой, ошибок нет.

Хорошо (зачтено) Ответ полный, хотя краток, терминологически правильный, нет существенных недочетов. Студент хорошо владеет пройденным программным материалом; владеет основной литературой, суждения правильны.

Удовлетворительно (зачтено) Ответ неполный. В терминологии имеются недостатки. Студент владеет

программным материалом, но имеются недочеты. Суждения фрагментарны. Неудовлетворительно (не зачтено) Не использована специальная терминология. Ответ в сущности неверен. Переданы лишь отдельные фрагменты соответствующего материала вопроса. Ответ не соответствует вопросу или вовсе не дан.

5.2. Темы письменных работ для проведения текущего контроля (эссе, рефераты, курсовые работы и др.)

РЕФЕРАТЫ В РАМКАХ ТЕМЫ:

1. Современные программные и технические средства информационных технологий, особенности их использования и решение с их помощью задач ландшафтного проектирования и строительства.
2. Особенности программы Realtime Landscaping Pro для ландшафтного планирования.
3. Использование SmartDraw для ландшафтного планирования.
4. Особенности программы Garden Visualiser для ландшафтного планирования.
5. Особенности программы Plan-a-Garden для ландшафтного планирования.
6. Особенности программы Showoff Virtual Designer для ландшафтного планирования.
7. Использование My Garden для ландшафтного планирования.
8. Использование Realtime Landscaping Architect для ландшафтного планирования.
9. Использование Garden Planner для ландшафтного планирования.

КРИТЕРИИ ОЦЕНИВАНИЯ:

В ходе проверки оценивается:

1. Полнота выполнения реферата;
2. Своевременность выполнения;
3. Правильность ответов на вопросы;
4. Самостоятельность подготовки реферата.

Каждая позиция оценивается 1 баллом. Оценивание реферата в целом:

«5» – 3,6–4 балла.

«4» – 2,8–3,5 балла.

«3» – 2–2,7 балла.

«2» – менее 2 баллов.

5.3. Фонд оценочных средств для проведения промежуточной аттестации

Перечень вопросов к зачету:

1. Информационные технологии в ландшафтной архитектуре.
2. Структура прогнозно-аналитической системы.
3. Моделирование динамики состояния ландшафта.
4. Подготовка атрибутивных и пространственных данных.
5. Ландшафтное обоснование постановки задачи.
6. Методика обработки данных.
7. Виды компьютерной графики.
8. Растровая графика.
9. Динамический диапазон.
10. Методы противодействия пикселизации.
11. Векторная графика.
12. Математические основы.
13. Способы группировки объектов.
14. Трёхмерная графика.
15. Базы объектов.
16. Настройка камер.
17. Редактирование объектов.
18. Что называют информационным ресурсом?
19. Что понимается под информационной технологией (ИТ)?
20. Что включает понятие «технические средства», «инструментарий ИТ»?
21. Какие выделяют этапы в истории возникновения и развития ИТ?
22. Что понимается под новыми информационными технологиями?
23. Каковы цели применения ИТ?
24. Какие виды ИТ вы знаете?
25. Какие свойства характеризуют современные ИТ?
26. Какие ИТ применяются в ландшафтной архитектуре?
27. Что представляет собой «информатизация общества»?

Критерии оценивания:

На зачет выносятся два вопроса из общего перечня вопросов к зачету, соответствующие содержанию формируемых компетенций. Зачет проводится в устной форме. На подготовку ответа студенту отводится 10 минут. За ответ на теоретические вопросы студент может получить максимально 100 баллов. Перевод баллов в оценку: 100-51 – «зачтено», 0-50 – «не зачтено».

Приложения

Приложение 1.  [ФОС_Цифровая культура в проф. деятельности.docx](#)

6. Учебно-методическое и информационное обеспечение дисциплины

6.1. Рекомендуемая литература

6.1.1. Основная литература

	Авторы	Заглавие	Издательство, год	Эл. адрес
Л1.1	Б. Я. Советов, В. В. Цехановский	Информационные технологии : учебник для прикладного бакалавриата: Учебник	М. : Юрайт, 2017	https://biblio-online.ru/book/8A97D026-991B-4D87-A310-6BA81C62A414
Л1.2	Ю. Избачков, В. Петров	Информационные системы: учеб. пособие для вузов	СПб [и др.] : Питер, 2005	
Л1.3	Трофимов, В. В.	Информационные технологии в 2 т. Том 2 : учебник для академического бакалавриата / В. В. Трофимов ; отв. ред. В. В. Трофимов:	Юрайт, 2018	www.biblio-online.ru/book/4FC4AE65-453C-4F6A-89AA-CE808FA83664
Л1.4	Трофимов, В. В.	Информационные технологии в 2 т. Том 1 : учебник для академического бакалавриата	Юрайт, 2019	https://www.biblio-online.ru/bcode/434432

6.1.2. Дополнительная литература

	Авторы	Заглавие	Издательство, год	Эл. адрес
Л2.1	Трофимов В.В.	Информационные технологии: учебник	М. : Издательство Юрайт // ЭБС «Юрайт», 2016	www.biblio-online.ru/book/2051BF76-BD87-4507-8015-7F1F792EBA17
Л2.2	Ловцов Д. А., Черных А. М.	Геоинформационные системы: учебное пособие.:	Российская академия правосудия, 2012	biblioclub.ru/index.php?page=book&id=140619

6.2. Перечень ресурсов информационно-телекоммуникационной сети "Интернет"

	Название	Эл. адрес
Э1	Курс в Moodle "Цифровая культура в профессиональной деятельности_ЛА"	https://portal.edu.asu.ru/course/view.php?id=8820

6.3. Перечень программного обеспечения

Microsoft Windows 7
Microsoft Office 2010

MapInfo Professional (P) - Nodeljcked, MINWRS1200026830 от 12.10.2014 (бессрочная)
 ArcGIS Desktop Advanced Educational Teaching Lab Pak (31), v. 10.3.1, № 302914 от 12.02.16 (бессрочная)
 Наш Сад Рубин 9.0.
 7-Zip
 AcrobatReader
 DjVu reader, <http://djvureader.org/>
 ARCHICAD-22
 КОМПАС-3D

6.4. Перечень информационных справочных систем

не требуется

7. Материально-техническое обеспечение дисциплины

Аудитория	Назначение	Оборудование
406М	лаборатория "Научно-образовательный центр геоинформационных технологий" - учебная аудитория для проведения занятий семинарского типа (лабораторных и(или) практических); проведения групповых и индивидуальных консультаций, текущего контроля и промежуточной аттестации	Учебная мебель на 16 посадочных мест; рабочее место преподавателя; доска магнитно-маркерная – 1 шт.; компьютеры: ACPI x64-based PC, Intel (R) Core (TM) i5-3470, 3200 MHz, 3200 MHz – 15 ед.; интерактивная доска: Triumph MULTI TOUCH 78 – 1ед.
Помещение для самостоятельной работы	помещение для самостоятельной работы обучающихся	Компьютеры, ноутбуки с подключением к информационно-телекоммуникационной сети «Интернет», доступом в электронную информационно-образовательную среду АлтГУ
Учебная аудитория	для проведения занятий лекционного типа, занятий семинарского типа (лабораторных и(или) практических), групповых и индивидуальных консультаций, текущего контроля и промежуточной аттестации, курсового проектирования (выполнения курсовых работ), проведения практик	Стандартное оборудование (учебная мебель для обучающихся, рабочее место преподавателя, доска)

8. Методические указания для обучающихся по освоению дисциплины

8.1 Методические указания обучающимся к лекциям по дисциплине "Цифровая культура в профессиональной деятельности"

В ходе лекционных занятий по дисциплине необходимо вести конспектирование учебного материала. Конспектирование лекций – сложный вид вузовской аудиторной работы, предполагающий интенсивную умственную деятельность студента.

В процессе конспектирования не следует записывать дословно всю лекцию. Целесообразно вначале понять основную мысль, излагаемую лектором, а затем записать ее. Желательно запись осуществлять, оставляя поля, на которых позднее, при самостоятельной работе с конспектом, можно сделать дополнительные записи, отметить непонятные места.

Конспект лекции лучше подразделять на пункты, соблюдая красную строку. Этому в большой степени будут способствовать вопросы плана лекции, предложенные преподавателям. Следует обращать внимание на акценты, выводы, которые делает лектор, отмечая наиболее важные моменты в лекционном материале замечаниями «важно», «хорошо запомнить» и т.п. Можно делать это и с помощью разноцветных маркеров или ручек, подчеркивая термины и определения.

Целесообразно разработать собственную систему сокращений, аббревиатур и символов общераспространенных слов и выражений. Специфичные термины и их сокращения будут акцентированы

преподавателем дополнительно.

Работа над конспектом лекции по дисциплине не заканчивается в лекционной аудитории, а продолжается студентом дома, при этом обучающийся повторно ознакоми́вается с содержанием лекционного материала, знакомится с рекомендованной литературой, особенно нормативно-правовыми актами и методиками государственной кадастровой оценки, делает себе пометки в тексте лекции, или продолжает конспект. Работая над конспектом лекций, всегда необходимо использовать не только учебник, но и ту литературу, которую дополнительно рекомендовал лектор. Именно такая серьезная, кропотливая работа с лекционным материалом позволит глубоко овладеть теоретическим материалом.

8.2. Методические указания обучающимся при подготовке к семинарам, практическим занятиям
Семинары и практические занятия по дисциплине не предусмотрены.

8.3. Методические указания обучающимся при подготовке к выполнению лабораторных практикумов

8.4. Методические указания обучающимся при выполнении курсовых работ

Курсовые работы по дисциплине» не предусмотрены.

8.5. Методические указания обучающимся для организации самостоятельной работы

Основной формой самостоятельной работы обучающихся является изучение конспекта лекций, их дополнение рекомендованной литературой, активное участие на семинарах и подготовка докладов и презентаций по основным проблемам дисциплины.

Основой самостоятельной работы студентов является работа с рекомендованной литературой. Список основной и дополнительной литературы по дисциплине приведен в РПД .

Изучение дисциплины следует начинать с проработки РПД .

Правила самостоятельной работы с литературой

- Составить перечень книг, с которыми Вам следует познакомиться;
- Перечень книг должен быть систематизированным (что необходимо для обязательно-го прочтения, что пригодится для написания рефератов, а что может расширить Вашу общую культуру и т.д.).
- Не пытайтесь читать быстро, вынужденное скорочтение не только не способствует качеству чтения, но и не приносит чувства удовлетворения, которое мы получаем, размышляя о прочитанном.

Подготовка рефератов направлена на развитие и закрепление у студентов навыков самостоятельного глубокого, творческого и всестороннего анализа научной, методической и другой литературы по актуальным проблемам дисциплины; на выработку навыков и умений грамотно и убедительно излагать материал, четко формулировать теоретические обобщения, выводы и практические рекомендации.

Рефераты должны отвечать высоким квалификационным требованиям в отношении научности содержания и оформления.

Темы рефератов, как правило, посвящены рассмотрению одной проблемы. Объем реферата может быть от 12 до 15 страниц машинописного текста, отпечатанного через 1,5 интервала, а на компьютере через 1 интервал (список литературы и приложения в объем не входят).

Текстовая часть работы состоит из введения, основной части и заключения.

Во введении студент кратко обосновывает актуальность избранной темы реферата, раскрывает конкретные цели и задачи, которые он собирается решить в ходе своего небольшого исследования.

В основной части подробно раскрывается содержание вопроса (вопросов) темы.

В заключении кратко должны быть сформулированы полученные результаты исследования и даны выводы.

Кроме того, заключение может включать предложения автора, в том числе и по дальнейшему изучению заинтересовавшей его проблемы.

В список литературы (источников и литературы) студент включает только те документы, которые он использовал при написании реферата.

В приложении (приложения) к реферату могут выноситься таблицы, графики, схемы и другие вспомогательные материалы, на которые имеются ссылки в тексте реферата.

МИНОБРНАУКИ РОССИИ

федеральное государственное бюджетное образовательное учреждение высшего образования
«Алтайский государственный университет»

Менеджмент природных ресурсов и окружающей среды рабочая программа дисциплины

Закреплена за кафедрой	Кафедра физической географии и геоинформационных систем
Направление подготовки	35.03.10. Ландшафтная архитектура
Профиль	Ландшафтное проектирование и дизайн окружающей среды
Форма обучения	Очная
Общая трудоемкость	6 ЗЕТ
Учебный план	35_03_10_Ландшафтная архитектура_ЛПиДОС-2021

Часов по учебному плану	216	Виды контроля по семестрам
в том числе:		экзамены: 4
аудиторные занятия	72	курсовой проект: 4
самостоятельная работа	117	
контроль	27	

Распределение часов по семестрам

Курс (семестр)	2 (4)		Итого	
	Неделя			
Неделя	15,5			
Вид занятий	УП	РПД	УП	РПД
Практические	72	72	72	72
Сам. работа	117	117	117	117
Часы на контроль	27	27	27	27
Итого	216	216	216	216

Программу составил(и):
к.г.н., доцент, Антюфеева Т.В.

Рецензент(ы):
к.г.н., доцент, Козырева Ю.В.

Рабочая программа дисциплины
Менеджмент природных ресурсов и окружающей среды

разработана в соответствии с ФГОС:
Федеральный государственный образовательный стандарт высшего образования - бакалавриат по направлению подготовки 35.03.10 Ландшафтная архитектура (приказ Минобрнауки России от 01.08.2017 г. № 736)

составлена на основании учебного плана:
35.03.10 Ландшафтная архитектура
утвержденного учёным советом вуза от 27.04.2021 протокол № 6.

Рабочая программа одобрена на заседании кафедры
Кафедра физической географии и геоинформационных систем

Протокол от 16.05.2023 г. № 10
Срок действия программы: 2021-2025 уч. г.

Заведующий кафедрой
Ненашева Г.И. канд. геогр. наук, доцент

Визирование РПД для исполнения в очередном учебном году

Рабочая программа пересмотрена, обсуждена и одобрена для
исполнения в 2023-2024 учебном году на заседании кафедры

Кафедра физической географии и геоинформационных систем

Протокол от 16.05.2023 г. № 10
Заведующий кафедрой *Ненашева Г.И. канд. геогр. наук, доцент*

1. Цели освоения дисциплины

1.1.	Целями освоения учебной дисциплины "Менеджмент и маркетинг в природопользовании" являются получение исчерпывающих теоретических знаний, практических навыков менеджмента и маркетинга в сфере природопользования.
------	---

2. Место дисциплины в структуре ООП

Цикл (раздел) ООП: Б1.О.02.ДВ.01

3. Компетенции обучающегося, формируемые в результате освоения дисциплины

ОПК-1	Способен решать типовые задачи профессиональной деятельности на основе знаний основных законов математических и естественных наук с применением информационно-коммуникационных технологий;
ОПК-1.1	Знает основные понятия и терминологию ландшафтоведения и ландшафтной архитектуры; факторы формирования и особенности структуры природных и рукотворных ландшафтов
ОПК-1.2	Умеет анализировать информацию о ландшафтах из разных источников, и составлять на ее основе комплексные описания объектов ландшафтной архитектуры
ОПК-1.3	Имеет навыки оценки роли основных компонентов экосистем в формировании объектов ландшафтной архитектуры в различных природных условиях с учетом техногенной нагрузки
ПК-5	Способен к воплощению/реализации проектов в сфере ландшафтной архитектуры
ПК-5.1	Знает технологию реализации проектов ландшафтной архитектуры от этапа проектирования и первичной подготовки территории до сдачи объекта в эксплуатацию
ПК-5.2	Имеет навыки реализации проектов ландшафтной архитектуры на этапах проектирования, первичной подготовки территории, воплощения проекта и сдачи объекта в эксплуатацию
УК-2	Способен определять круг задач в рамках поставленной цели и выбирать оптимальные способы их решения, исходя из действующих правовых норм, имеющихся ресурсов и ограничений
УК-2.1	Знает основные законодательные и нормативно-правовые документы, основные этические ограничения, принятые в обществе, основные понятия, методы выработки принятия и обоснования решений задач в рамках поставленной цели, исходя из действующих правовых норм, имеющихся ресурсов и ограничений, методы выбора оптимального решения задач
УК-2.2	Формулирует перечень взаимосвязанных задач, обеспечивающих достижение поставленной цели, в том числе с использованием сервисных возможностей соответствующих информационных (справочных правовых) систем
УК-2.3	Определяет ожидаемые результаты решения задач и разрабатывает различные виды планов по реализации проектов учетом действующих правовых норм, имеющихся ресурсов и ограничений, осуществлять поиск оптимальных способов решения поставленных задач, с учетом действующих правовых норм, имеющихся ресурсов и ограничений
УК-2.4	Проектирует решение задачи, выбирая оптимальный способ ее решения, оценивая вероятные риски и ограничения в выборе решения поставленных задач
УК-3	Способен осуществлять социальное взаимодействие и реализовывать свою роль в команде
УК-3.1	Знает концепции, принципы и методы построения эффективной работы в команде с учетом правовых и этических принципов и норм социального взаимодействия, существенные характеристики и типологию лидерства
УК-3.2	Участвует в обмене информацией, знаниями и опытом в интересах выполнения командной задачи, презентуя профессиональные задачи
УК-3.3	Владеет способами самодиагностики определения своего ролевого статуса в команде,

	приемами эффективного социального взаимодействия и способами их правовой и этической оценки, коммуникативными навыками
УК-6	Способен управлять своим временем, выстраивать и реализовывать траекторию саморазвития на основе принципов образования в течение всей жизни
УК-6.1	Знает закономерности становления и развития личности; механизмы, принципы и закономерности процессов самоорганизации, самообразования и саморазвития; теорию тайм-менеджмента
УК-6.2	Умеет определять свои ресурсы и их пределы (личностные, ситуативные, временные и др.) для успешного выполнения порученной работы, ставить цели и устанавливать приоритеты собственного профессионально-карьерного развития с учетом условий, средств, личностных возможностей и временной перспективы достижения; осуществлять самоанализ и рефлексию собственного жизненного и профессионального пути
УК-6.3	Владеет методиками саморегуляции эмоционально-психологических состояний в различных условиях деятельности, приемами самооценки уровня развития своих индивидуально-психологических особенностей; технологиями проектирования профессионально-карьерного развития; способами планирования, организации, самоконтроля и самооценки деятельности
УК-6.4	Применяет разнообразные способы, приемы техники самообразования и самовоспитания на основе принципов образования в течение всей жизни

В результате освоения дисциплины обучающийся должен

3.1.	Знать:
3.1.1.	УК-2.1. Знает основные законодательные и нормативно-правовые документы, основные этические ограничения, принятые в обществе, основные понятия, методы выработки принятия и обоснования решений задач в рамках поставленной цели, исходя из действующих правовых норм, имеющихся ресурсов и ограничений, методы выбора оптимального решения задач; УК-3.1. Знает концепции, принципы и методы построения эффективной работы в команде с учетом правовых и этических принципов и норм социального взаимодействия, существенные характеристики и типологию лидерства; УК-6.1. Знает закономерности становления и развития личности; механизмы, принципы и закономерности процессов самоорганизации, самообразования и саморазвития; теорию тайм-менеджмента; ОПК-1.1. Знает основные понятия и терминологию ландшафтоведения и ландшафтной архитектуры; факторы формирования и особенности структуры природных и рукотворных ландшафтов; ПК-5.1. Знает технологию реализации проектов ландшафтной архитектуры от этапа проектирования и первичной подготовки территории до сдачи объекта в эксплуатацию;
3.2.	Уметь:
3.2.1.	УК-2.2. Формулирует перечень взаимосвязанных задач, обеспечивающих достижение поставленной цели, в том числе с использованием сервисных возможностей соответствующих информационных (справочных правовых) систем; УК-3.2. Участвует в обмене информацией, знаниями и опытом в интересах выполнения командной задачи, презентуя профессиональные задачи; УК-6.2. Умеет определять свои ресурсы и их пределы (личностные, ситуативные, временные и др.) для успешного выполнения порученной работы, ставить цели и устанавливать приоритеты собственного профессионально-карьерного развития с учетом условий, средств, личностных возможностей и временной перспективы достижения; осуществлять самоанализ и рефлексию собственного жизненного и профессионального пути; ОПК-1.2. Умеет анализировать информацию о ландшафтах из разных источников, и составлять на ее основе комплексные описания объектов ландшафтной архитектуры; ПК-5.2. Имеет навыки реализации проектов ландшафтной архитектуры на этапах проектирования, первичной подготовки территории, воплощения проекта и сдачи объекта в эксплуатацию.
3.3.	Иметь навыки и (или) опыт деятельности (владеть):

3.3.1.	<p>УК-2.3. Определяет ожидаемые результаты решения задач и разрабатывает различные виды планов по реализации проектов учетом действующих правовых норм, имеющихся ресурсов и ограничений, осуществлять поиск оптимальных способов решения поставленных задач, с учетом действующих правовых норм, имеющихся ресурсов и ограничений;</p> <p>УК-2.4. Проектирует решение задачи, выбирая оптимальный способ ее решения, оценивая вероятные риски и ограничения в выборе решения поставленных задач;</p> <p>УК-3.3. Владеет способами самодиагностики определения своего ролевого статуса в команде, приемами эффективного социального взаимодействия и способами их правовой и этической оценки, коммуникативными навыками;</p> <p>УК-6.3. Владеет методиками саморегуляции эмоционально- психологических состояний в различных условиях деятельности, приемами самооценки уровня развития своих индивидуально-психологических особенностей; технологиями проектирования профессионально-карьерного развития; способами планирования, организации, самоконтроля и самооценки деятельности;</p> <p>УК-6.4. Применяет разнообразные способы, приемы техники самообразования и самовоспитания на основе принципов образования в течение всей жизни;</p> <p>ОПК-1.3. Имеет навыки оценки роли основных компонентов экосистем в формировании объектов ландшафтной архитектуры в различных природных условиях с учетом техногенной нагрузки.</p>
--------	--

4. Структура и содержание дисциплины

Код занятия	Наименование разделов и тем	Вид занятия	Семестр	Часов	Компетенции	Литература
Раздел 1. Менеджмент и маркетинг в природопользовании: общие положения						
1.1.	Менеджмент и маркетинг в природопользовании: общие положения	Практические	4	6		Л2.1, Л2.2, Л1.1, Л1.2
1.2.	Менеджмент и маркетинг в природопользовании: общие положения	Практические	4	6		Л2.1, Л2.2, Л1.1, Л1.2
1.3.	Менеджмент и маркетинг в природопользовании: общие положения	Сам. работа	4	6		Л2.1, Л2.2, Л1.1, Л1.2
Раздел 2. Система экологического менеджмента						
2.1.	Система экологического менеджмента	Практические	4	4		Л2.1, Л2.2, Л1.1, Л1.2
2.2.	Система экологического менеджмента	Сам. работа	4	8		Л2.1, Л2.2, Л1.1, Л1.2
Раздел 3. Организация экологической деятельности предприятия						
3.1.	Организация экологической деятельности предприятия	Практические	4	2		Л2.1, Л2.2, Л1.1, Л1.2
3.2.	Организация экологической деятельности предприятия	Сам. работа	4	8		Л2.1, Л2.2, Л1.1, Л1.2
Раздел 4. Экологический аудит и аудит природопользования						
4.1.	Экологический аудит и аудит природопользования	Практические	4	4		Л2.1, Л2.2, Л1.1, Л1.2

Код занятия	Наименование разделов и тем	Вид занятия	Семестр	Часов	Компетенции	Литература
4.2.	Экологический аудит и аудит природопользования	Сам. работа	4	8		Л2.1, Л2.2, Л1.1, Л1.2
Раздел 5. Основы экологического маркетинга						
5.1.	Основы экологического маркетинга	Практические	4	2		Л2.1, Л2.2, Л1.1, Л1.2
5.2.	Основы экологического маркетинга	Практические	4	6		Л2.1, Л2.2, Л1.1, Л1.2
5.3.	Основы экологического маркетинга	Сам. работа	4	8		Л2.1, Л2.2, Л1.1, Л1.2
Раздел 6. Маркетинг в природопользовании						
6.1.	Маркетинг в природопользовании	Практические	4	10		Л2.1, Л2.2, Л1.1, Л1.2
6.2.	Маркетинг в природопользовании	Сам. работа	4	16		Л2.1, Л2.2, Л1.1, Л1.2
Раздел 7. Экологическая маркировка и сертификация						
7.1.	Экологическая маркировка и сертификация	Практические	4	8		Л2.1, Л2.2, Л1.1, Л1.2
7.2.	Экологическая маркировка и сертификация	Сам. работа	4	12		Л2.1, Л2.2, Л1.1, Л1.2
Раздел 8. Экологическое страхование						
8.1.	Экологическое страхование	Практические	4	12		Л2.1, Л2.2, Л1.1, Л1.2
8.2.	Экологическое страхование	Сам. работа	4	12		Л2.1, Л2.2, Л1.1, Л1.2
Раздел 9. Рынок экологических товаров и услуг в регионе						
9.1.	Рынок экологических товаров и услуг в регионе	Практические	4	12		Л2.1, Л2.2, Л1.1, Л1.2
9.2.	Рынок экологических товаров и услуг в регионе	Сам. работа	4	39		Л2.1, Л2.2, Л1.1, Л1.2

5. Фонд оценочных средств

5.1. Контрольные вопросы и задания для проведения текущего контроля и промежуточной аттестации по итогам освоения дисциплины

Вопрос 1. Заключение экологического аудита – это?

- а. Профессиональная оценка объекта экологического аудита, подлежащая обязательному учету в ходе хозяйственной деятельности.
- б. Профессиональная оценка объекта экологического аудита, которая подробно излагает процесс экологического аудита и рекомендации, направленные на улучшение производственной деятельности.
- в. Профессиональная оценка объекта экологического аудита, выполненная экологическим аудитором, которая обосновывается на доказательствах экологического аудита, и ее основная составляющая отчет об экологическом аудите..

ОТВЕТ:в

Вопрос 2. Что является предметом экологического менеджмента?

- а. Экологические факторы.
- б. Экологические аспекты.
- в. Экологическое воздействие.

ОТВЕТ: б

Вопрос 1. _____ - это процесс систематического сбора и анализа информации о воздействии организации на окружающую среду.

ОТВЕТ: Экологический аудит.

Вопрос 1. Организация торговли правами на загрязнение среды не требует четко определенных имущественных прав на?

- а. экологические ресурсы.
- б. экологическую ситуацию.
- в. экологические данные.

ОТВЕТ: а

Вопрос 2. Экологическое страхование в России на случай экологических рисков может производиться только в добровольной форме?

- а. да.
- б. нет.
- в. в редких случаях.

ОТВЕТ: б

Вопрос 1. Для реализации права экологической ответственности необходимо, во-первых, доказать вину загрязнителя и во-вторых, установить связь между фактом экологического воздействия и?

- а. человеческим фактором.
- б. природными стихиями.
- в. ущербом.

ОТВЕТ: в

Вопрос 2. Обязанность возврата и приема использованной продукции служит минимизации отходов и повышению уровня?

- а. циклирования
- б. рециклирования
- в. рециклирования.

ОТВЕТ: в

1. К объектам, формирующим геофизические поля можно отнести:

- а. горную систему
- б. солончак
- в. промышленное предприятие
- г. берёзовый колок
- д. крупный город
- е. озеро

Ответ: а, в, г, д

2. К объектам, формирующим геохимические поля можно отнести:

- а. горную систему
- б. солончак
- в. промышленное предприятие
- г. берёзовый колок
- д. крупный город
- е. золоотвал

Ответ: б, в, д, е

3. К объектам, формирующим геополья биогенной природы можно отнести:

- а. природные лесные «микрорезерваты» среди пахотных земель
- б. свалки отходов свинофермы
- в. навозная куча на дачном участке
- г. золоотвал
- д. водохранилище

Ответ: а

4. Что происходит с силой воздействия (напряженностью) геополей по мере удаления от источника?

- а. ослабевает обратно пропорционально квадрату расстояния от ландшафтов, формирующих эти поля
- б. усиливается прямо пропорционально увеличению расстояния от ландшафтов, формирующих эти поля
- в. ослабевает прямо пропорционально увеличению расстояния от ландшафтов, формирующих эти поля

г. усиливается обратно пропорционально размеру ландшафтов, формирующих эти поля

Ответ: а

4. Переходная полоса (зона) между двумя достаточно контрастными ландшафтами. Особенности, свойства, специфика такой переходной полосы не позволяют отнести ее ни к одному из смежных ландшафтов. – Что это?

Ответ: экотон

5. Как называют участки географической оболочки (тела, поверхности, линии, точки), которые оказывают существенное влияние на поля и потоки вещества и энергии, задерживая, трансформируя, ослабляя или усиливая их?

Ответ: барьерами

6. Наибольшей способностью поглощать солнечную энергию и превращать ее в энергию ландшафта обладает ...

Ответ: растительность

7. При каком процессе тепло и свет в преобразованной форме включаются в органическую массу, при производстве которой приходят в движение вода, газы, минералы и химические элементы, принимающие участие в биологическом круговороте?

Ответ: фотосинтез

8. Как называется свойство ландшафта сохранять свою структуру и характер функционирования при изменяющихся условиях среды?

Ответ: устойчивость

9. Что является ведущим источником энергии и тепла для преобладающего большинства ландшафтов?

Ответ: солнечная энергия

10. Как называются изменения ландшафта, не сопровождающиеся трансформацией его структуры, то есть происходящие в рамках единого инварианта?

Ответ: ландшафтная динамика

КРИТЕРИИ ОЦЕНИВАНИЯ: Каждое задание оценивается 1 баллом. Оценивание КИМ теоретического характера в целом:

«отлично» – верно выполнено 85-100% заданий; «хорошо» – верно выполнено 70-84% заданий;

«удовлетворительно» – верно выполнено 51-69% заданий; «неудовлетворительно» – верно выполнено 50% или менее 50% заданий.

5.2. Темы письменных работ для проведения текущего контроля (эссе, рефераты, курсовые работы и др.)

Не предусмотрено.

5.3. Фонд оценочных средств для проведения промежуточной аттестации

Вопросы к экзамену:

Природные ресурсы и экологические услуги.

Комплекс экологического маркетинга.

Управление экобрендами.

Маркетинг и природопользование.

Зарубежная экологическая маркировка.

Российская экологическая маркировка.

Знаки соответствия стандартам сертификации.

Экологический риск в сфере природопользования.

Экологическое страхование.

Экологическое страхование природопользования в РФ.

Экологическое страхование природопользования за рубежом.

Приложения

Приложение 1.  [ФОС_Менеджмент и маркетинг в природопользовании.docx](#)

6. Учебно-методическое и информационное обеспечение дисциплины

6.1. Рекомендуемая литература

6.1.1. Основная литература

	Авторы	Заглавие	Издательство, год	Эл. адрес
Л1.1	Чернышева А.М., Якубова Т.Н.	ПРОМЫШЛЕННЫЙ (B2B) МАРКЕТИНГ. Учебник и практикум для бакалавриата и магистратуры: Гриф УМО ВО	М.:Издательство Юрайт, 2018	https://biblio-online.ru/book/DA7B0BCB-0E6D-46A3-83D8-AA7E927B3F24
Л1.2	И.С. Масленникова, Л.М. Кузнецов	Экологический менеджмент и аудит: учебник и практикум для академического бакалавриата	М.: Юрайт, 2018	www.biblio-online.ru/book/F3B0D3DB-9F04-4459-8C9C-5FA996787455

6.1.2. Дополнительная литература

	Авторы	Заглавие	Издательство, год	Эл. адрес
Л2.1	Липсиц И. В.	Маркетинг-менеджмент: Учебник и практикум для бакалавриата и магистратуры	М. : Издательство Юрайт, 2018	www.biblio-online.ru/book/961C3C1E-79C5-4949-95BC-5577C0F17C94
Л2.2	Синяева И.М., Жильцова О.Н.	Маркетинг: учебник	М. : Издательство Юрайт, 2018	https://biblio-online.ru/viewer/marketing-412623

6.2. Перечень ресурсов информационно-телекоммуникационной сети "Интернет"

	Название	Эл. адрес
Э1	Экологический маркетинг	http://www.marketing.spb.ru/lib-mm/strategy/eco_marketing.htm
Э2	Применение стандартов ISO для достижения целей "зеленой" экономики	https://moluch.ru/archive/180/46524/
Э3	Курс в Moodle "Менеджмент и маркетинг в природопользовании"	https://portal.edu.asu.ru/course/view.php?id=2883

6.3. Перечень программного обеспечения

Microsoft Office 2010 (Office 2010 Professional, № 4065231 от 08.12.2010), (бессрочно);
 Microsoft Windows 7 (Windows 7 Professional, № 61834699 от 22.04.2013), (бессрочно);
 Chrome (<http://www.chromium.org/chromium-os/licenses>), (бессрочно);
 7-Zip (<http://www.7-zip.org/license.txt>), (бессрочно);
 AcrobatReader
 (http://www.images.adobe.com/content/dam/Adobe/en/legal/servicetou/Acrobat_com_Additional_TOU-en_US-20140618_1200.pdf), (бессрочно);
 ASTRA LINUX SPECIAL EDITION (<https://astralinux.ru/products/astra-linux-special-edition/>), (бессрочно);
 LibreOffice (<https://ru.libreoffice.org/>), (бессрочно);
 Веб-браузер Chromium (<https://www.chromium.org/Home/>), (бессрочно);

Антивирус Касперский (<https://www.kaspersky.ru/>), (до 23 июня 2024);
Архиватор Ark (<https://apps.kde.org/ark/>), (бессрочно);
Okular (<https://okular.kde.org/ru/download/>), (бессрочно);
Редактор изображений Gimp (<https://www.gimp.org/>), (бессрочно)

6.4. Перечень информационных справочных систем

Электронная база данных «Scopus» (<http://www.scopus.com>)
Электронная библиотечная система Алтайского государственного университета (<http://elibrary.asu.ru/>)
Научная электронная библиотека eLibrary (<http://elibrary.ru>)
Правовая справочно-информационная система Консультант Плюс: <http://www.consultant.ru>
Экологические проблемы: <http://ecologyproblems.ru/>
Глобальные проблемы // http://rio10.cis.lead.org/ref_global.htm#1

7. Материально-техническое обеспечение дисциплины

8. Методические указания для обучающихся по освоению дисциплины

1. Для успешного освоения содержания дисциплины необходимо посещать лекции, принимать активное участие в работе на семинаре, практическом занятии, а также выполнять задания, предлагаемые преподавателем для самостоятельного изучения. Используйте материалы системы MOODLE по данной дисциплине.
2. Лекция.
 - На лекционных занятиях необходимо конспектировать изучаемый материал. Презентационный материал лекции расположен в системе MOODLE по данной дисциплине.
 - Для систематизации лекционного материала, который будет полезен при подготовке к итоговому контролю знаний, записывайте на каждой лекции тему, вопросы для изучения, рекомендуемую литературу.
 - В каждом вопросе выделяйте главное, обязательно запишите ключевые моменты (определение, факты, законы, правила и т.д.), подчеркните их.
 - Перед следующей лекцией обязательно прочитайте предыдущую, чтобы актуализировать знания и осознанно приступить к освоению нового содержания.
3. Семинарское (практическое) занятие – это форма работы, где студенты максимально активно участвуют в обсуждении темы.
 - Для подготовки к семинарскому (практическому) занятию необходимо взять задание в системе MOODLE.
 - Самостоятельную подготовку к семинарскому (практическому) занятию необходимо начинать с изучения понятийного аппарата темы. Рекомендуем использовать справочную литературу (словари, справочники, энциклопедии), а также ресурс, размещенный в системе MOODLE по данной дисциплине
 - Важно запомнить, что любой источник должен нести достоверную информацию, особенно это относится к Internet-ресурсам.
 - Важной является работа с электронными учебниками и учебными пособиями в Internet-библиотеках. Зарегистрируйтесь в них: университетская библиотека Онлайн (<http://www.biblioclub.ru/>) и электронно-библиотечная система «Лань» (<http://e.lanbook.com/>).
 - В процессе подготовки и построения ответов при выступлении не просто пересказывайте текст учебника, но и выражайте свою лично-профессиональную оценку прочитанного.
 - Принимайте участие в дискуссиях, так как они развивают ваши навыки коммуникативного общения.
 - Если к семинарским занятиям предлагаются задания практического характера, продумайте план их выполнения или решения при подготовке к семинару.
 - При возникновении трудностей в процессе подготовки взаимодействуйте с преподавателем, консультируйтесь по самостоятельному изучению темы.
4. Самостоятельная работа.
 - При изучении дисциплины не все вопросы рассматриваются на лекциях и семинарских занятиях, часть вопросов рекомендуется преподавателем для самостоятельного изучения.
 - Поиск ответов на вопросы и выполнение заданий для самостоятельной работы позволит вам расширить и углубить свои знания по курсу, применить теоретические знания в решении задач практического содержания, закрепить изученное ранее.
 - При возникновении вопросов обратитесь к преподавателю в день консультаций на кафедру.

→ Выполнив их, проанализируйте качество их выполнения. Это поможет вам развивать умения самоконтроля и оценочные компетенции.

5. Итоговый контроль.

→ Для подготовки к зачету/экзамену возьмите перечень примерных вопросов в системе MOODLE по данной дисциплине.

→ В списке вопросов выделите те, которые были рассмотрены на лекции, семинарских занятиях. Обратитесь к своим записям, выделите существенное. Для более детального изучения изучите рекомендуемую литературу.

→ Если в списке вопросов есть те, которые не рассматривались на лекции, семинарском занятии, изучите их самостоятельно. Если есть сомнения, задайте вопросы на консультации перед экзаменом.

→ Продумайте свой ответ на экзамене, его логику. Помните, что ваш ответ украсит ссылка на источник литературы, иллюстрация практики применения теоретического знания, а также уверенность и наличие авторской аргументированной позиции как будущего субъекта профессиональной деятельности.

МИНОБРНАУКИ РОССИИ

федеральное государственное бюджетное образовательное учреждение высшего образования

«Алтайский государственный университет»

Проектирование, строительство и содержание объектов ландшафтной архитектуры рабочая программа дисциплины

Закреплена за кафедрой	Кафедра физической географии и геоинформационных систем
Направление подготовки	35.03.10. Ландшафтная архитектура
Профиль	Ландшафтное проектирование и дизайн окружающей среды
Форма обучения	Очная
Общая трудоемкость	6 ЗЕТ
Учебный план	35_03_10_Ландшафтная архитектура_ЛПиДОС-2021

Часов по учебному плану	216	Виды контроля по семестрам
в том числе:		экзамены: 4
аудиторные занятия	72	курсовой проект: 4
самостоятельная работа	117	
контроль	27	

Распределение часов по семестрам

Курс (семестр)	2 (4)		Итого	
	Неделя			
Неделя	15,5			
Вид занятий	УП	РПД	УП	РПД
Практические	72	72	72	72
Сам. работа	117	117	117	117
Часы на контроль	27	27	27	27
Итого	216	216	216	216

Программу составил(и):
ст. преподаватель, Субботина Л.Л.

Рецензент(ы):
к.г.н., доцент, Козырева Ю.В.

Рабочая программа дисциплины
Проектирование, строительство и содержание объектов ландшафтной архитектуры

разработана в соответствии с ФГОС:
Федеральный государственный образовательный стандарт высшего образования - бакалавриат по направлению подготовки 35.03.10 Ландшафтная архитектура (приказ Минобрнауки России от 01.08.2017 г. № 736)

составлена на основании учебного плана:
35.03.10 Ландшафтная архитектура
утвержденного учёным советом вуза от 27.04.2021 протокол № 6.

Рабочая программа одобрена на заседании кафедры
Кафедра физической географии и геоинформационных систем

Протокол от 16.05.2023 г. № 10
Срок действия программы: 2022-2026 уч. г.

Заведующий кафедрой
к.г.н. доцент Ненашева Г.И.

Визирование РПД для исполнения в очередном учебном году

Рабочая программа пересмотрена, обсуждена и одобрена для
исполнения в 2023-2024 учебном году на заседании кафедры

Кафедра физической географии и геоинформационных систем

Протокол от 16.05.2023 г. № 10
Заведующий кафедрой *к.г.н. доцент Ненашева Г.И.*

1. Цели освоения дисциплины

1.1.	Формирование у студентов знаний по правилам и требованиям строительства объектов ландшафтной архитектуры, освоение студентами вопросов инженерного и агротехнического характера при создании объектов ландшафтной архитектуры
------	---

2. Место дисциплины в структуре ООП

Цикл (раздел) ООП: Б1.О.02.ДВ.01

3. Компетенции обучающегося, формируемые в результате освоения дисциплины

ОПК-1	Способен решать типовые задачи профессиональной деятельности на основе знаний основных законов математических и естественных наук с применением информационно-коммуникационных технологий;
ОПК-1.1	Знает основные понятия и терминологию ландшафтоведения и ландшафтной архитектуры; факторы формирования и особенности структуры природных и рукотворных ландшафтов
ОПК-1.2	Умеет анализировать информацию о ландшафтах из разных источников, и составлять на ее основе комплексные описания объектов ландшафтной архитектуры
ОПК-1.3	Имеет навыки оценки роли основных компонентов экосистем в формировании объектов ландшафтной архитектуры в различных природных условиях с учетом техногенной нагрузки
ПК-5	Способен к воплощению/реализации проектов в сфере ландшафтной архитектуры
ПК-5.1	Знает технологию реализации проектов ландшафтной архитектуры от этапа проектирования и первичной подготовки территории до сдачи объекта в эксплуатацию
ПК-5.2	Имеет навыки реализации проектов ландшафтной архитектуры на этапах проектирования, первичной подготовки территории, воплощения проекта и сдачи объекта в эксплуатацию
УК-2	Способен определять круг задач в рамках поставленной цели и выбирать оптимальные способы их решения, исходя из действующих правовых норм, имеющихся ресурсов и ограничений
УК-2.1	Знает основные законодательные и нормативно-правовые документы, основные этические ограничения, принятые в обществе, основные понятия, методы выработки принятия и обоснования решений задач в рамках поставленной цели, исходя из действующих правовых норм, имеющихся ресурсов и ограничений, методы выбора оптимального решения задач
УК-2.2	Формулирует перечень взаимосвязанных задач, обеспечивающих достижение поставленной цели, в том числе с использованием сервисных возможностей соответствующих информационных (справочных правовых) систем
УК-2.3	Определяет ожидаемые результаты решения задач и разрабатывает различные виды планов по реализации проектов учетом действующих правовых норм, имеющихся ресурсов и ограничений, осуществлять поиск оптимальных способов решения поставленных задач, с учетом действующих правовых норм, имеющихся ресурсов и ограничений
УК-2.4	Проектирует решение задачи, выбирая оптимальный способ ее решения, оценивая вероятные риски и ограничения в выборе решения поставленных задач
УК-3	Способен осуществлять социальное взаимодействие и реализовывать свою роль в команде
УК-3.1	Знает концепции, принципы и методы построения эффективной работы в команде с учетом правовых и этических принципов и норм социального взаимодействия, существенные характеристики и типологию лидерства
УК-3.2	Участвует в обмене информацией, знаниями и опытом в интересах выполнения командного задачи, презентуя профессиональные задачи
УК-3.3	Владеет способами самодиагностики определения своего ролевого статуса в команде,

	приемами эффективного социального взаимодействия и способами их правовой и этической оценки, коммуникативными навыками
УК-6	Способен управлять своим временем, выстраивать и реализовывать траекторию саморазвития на основе принципов образования в течение всей жизни
УК-6.1	Знает закономерности становления и развития личности; механизмы, принципы и закономерности процессов самоорганизации, самообразования и саморазвития; теорию тайм-менеджмента
УК-6.2	Умеет определять свои ресурсы и их пределы (личностные, ситуативные, временные и др.) для успешного выполнения порученной работы, ставить цели и устанавливать приоритеты собственного профессионально-карьерного развития с учетом условий, средств, личностных возможностей и временной перспективы достижения; осуществлять самоанализ и рефлекссию собственного жизненного и профессионального пути
УК-6.3	Владеет методиками саморегуляции эмоционально-психологических состояний в различных условиях деятельности, приемами самооценки уровня развития своих индивидуально-психологических особенностей; технологиями проектирования профессионально-карьерного развития; способами планирования, организации, самоконтроля и самооценки деятельности
УК-6.4	Применяет разнообразные способы, приемы техники самообразования и самовоспитания на основе принципов образования в течение всей жизни

В результате освоения дисциплины обучающийся должен

3.1.	Знать:
3.1.1.	УК-2.1. Знает основные законодательные и нормативно-правовые документы, основные этические ограничения, принятые в обществе, основные понятия, методы выработки принятия и обоснования решений задач в рамках поставленной цели, исходя из действующих правовых норм, имеющихся ресурсов и ограничений, методы выбора оптимального решения задач; УК-3.1. Знает концепции, принципы и методы построения эффективной работы в команде с учетом правовых и этических принципов и норм социального взаимодействия, существенные характеристики и типологию лидерства; УК-6.1. Знает закономерности становления и развития личности; механизмы, принципы и закономерности процессов самоорганизации, самообразования и саморазвития; теорию тайм-менеджмента; ОПК-1.1. Знает основные понятия и терминологию ландшафтоведения и ландшафтной архитектуры; факторы формирования и особенности структуры природных и рукотворных ландшафтов; ПК-5.1. Знает технологию реализации проектов ландшафтной архитектуры от этапа проектирования и первичной подготовки территории до сдачи объекта в эксплуатацию;
3.2.	Уметь:
3.2.1.	УК-2.2. Формулирует перечень взаимосвязанных задач, обеспечивающих достижение поставленной цели, в том числе с использованием сервисных возможностей соответствующих информационных (справочных правовых) систем; УК-3.2. Участвует в обмене информацией, знаниями и опытом в интересах выполнения командной задачи, презентуя профессиональные задачи; УК-6.2. Умеет определять свои ресурсы и их пределы (личностные, ситуативные, временные и др.) для успешного выполнения порученной работы, ставить цели и устанавливать приоритеты собственного профессионально-карьерного развития с учетом условий, средств, личностных возможностей и временной перспективы достижения; осуществлять самоанализ и рефлекссию собственного жизненного и профессионального пути; ОПК-1.2. Умеет анализировать информацию о ландшафтах из разных источников, и составлять на ее основе комплексные описания объектов ландшафтной архитектуры; ПК-5.2. Имеет навыки реализации проектов ландшафтной архитектуры на этапах проектирования, первичной подготовки территории, воплощения проекта и сдачи объекта в эксплуатацию.
3.3.	Иметь навыки и (или) опыт деятельности (владеть):

3.3.1.	<p>УК-2.3. Определяет ожидаемые результаты решения задач и разрабатывает различные виды планов по реализации проектов учетом действующих правовых норм, имеющихся ресурсов и ограничений, осуществлять поиск оптимальных способов решения поставленных задач, с учетом действующих правовых норм, имеющихся ресурсов и ограничений;</p> <p>УК-2.4. Проектирует решение задачи, выбирая оптимальный способ ее решения, оценивая вероятные риски и ограничения в выборе решения поставленных задач;</p> <p>УК-3.3. Владеет способами самодиагностики определения своего ролевого статуса в команде, приемами эффективного социального взаимодействия и способами их правовой и этической оценки, коммуникативными навыками;</p> <p>УК-6.3. Владеет методиками саморегуляции эмоционально- психологических состояний в различных условиях деятельности, приемами самооценки уровня развития своих индивидуально-психологических особенностей; технологиями проектирования профессионально-карьерного развития; способами планирования, организации, самоконтроля и самооценки деятельности;</p> <p>УК-6.4. Применяет разнообразные способы, приемы техники самообразования и самовоспитания на основе принципов образования в течение всей жизни;</p> <p>ОПК-1.3. Имеет навыки оценки роли основных компонентов экосистем в формировании объектов ландшафтной архитектуры в различных природных условиях с учетом техногенной нагрузки.</p>
--------	--

4. Структура и содержание дисциплины

Код занятия	Наименование разделов и тем	Вид занятия	Семестр	Часов	Компетенции	Литература
Раздел 1. Создание объектов ландшафтной архитектуры.						
1.1.	Создание объектов ландшафтной архитектуры. Подготовка территорий и организация рельефа. Подготовка почвы для посадок деревьев и кустарников. Устройство газонов и цветников. Устройство садово-парковых дорожек и площадок. Процессы посадки и ухода за древесными и кустарниковыми насаждениям.	Практические	4	20		Л1.1, Л1.2, Л1.3, Л2.1, Л2.2
1.2.	Этапы строительства объектов ландшафтной архитектуры. Роль технологий в садово-парковом ландшафтном строительстве. Основные виды строительных технологий. Виды работ: ручные и механизированные. Последовательность мероприятий при различных видах ландшафтных работ.	Практические	4	18		Л1.1, Л1.2, Л1.3, Л2.1, Л2.2

Код занятия	Наименование разделов и тем	Вид занятия	Семестр	Часов	Компетенции	Литература
1.3.	Внедрение современных технологических методов в ландшафтное строительство.	Сам. работа	4	5		Л1.1, Л1.2, Л1.3, Л2.1, Л2.2
1.4.	Подготовка к зачету	Сам. работа	4	58		Л1.1, Л1.2, Л1.3, Л2.1, Л2.2
Раздел 2. Вопросы эксплуатации объектов зеленого строительства.						
2.1.	Виды объектов ландшафтной архитектуры. Система контроля состояния озелененных территорий. Инвентаризация озелененных территорий. Основные составляющие систем контроля состояния озелененных территорий. Оценка (долгосрочная, ежегодная, оперативная) качественных и количественных параметров состояния зеленых насаждений на озелененной территории и элементов благоустройства	Практические	4	20		Л1.1, Л1.2, Л1.3, Л2.1, Л2.2
2.2.	Выявление и идентификация причин ухудшения состояния зеленых насаждений. Разработка программы мероприятий, направленных на устранение последствий воздействия на зеленые насаждения негативных причин и устранение самих причин, а также мероприятий по повышению уровня благоустройства.	Практические	4	14		Л1.1, Л1.2, Л1.3, Л2.1, Л2.2
2.3.	Инновационные методики в ландшафтном строительстве.	Сам. работа	4	54		Л1.1, Л1.2, Л1.3, Л2.1, Л2.2
2.4.	Подготовка к экзамену	Экзамен	4	27		Л1.1, Л1.2, Л1.3, Л2.1, Л2.2

5. Фонд оценочных средств

5.1. Контрольные вопросы и задания для проведения текущего контроля и промежуточной аттестации по итогам освоения дисциплины

Оценочные материалы для текущего контроля по разделам и темам дисциплины в полном объеме размещены в онлайн-курсе на образовательном портале «Цифровой университет АлтГУ» –

Тестовые задания (выбор одного из вариантов)

1. Классификация масштабов:
 - a. крупномасштабные, среднемасштабные, мелкомасштабные
 - b. крупномасштабный, линейный
 - c. Линейный, численный, мелкомасштабный
2. Что такое стиль в вашем понимании
 - a. Это обобщенный образ средств художественной выразительности, обусловленных единством творческих приемов.
 - b. это живой язык композиции, который, как любой другой живой язык, перенимает отдельные черты из других направлений.
3. Садоводство в России началось при:
 - a. Михаиле Федоровиче
 - b. Иване Грозном
 - c. Алексее Михайловиче
 - d. Петре I
4. Школьный участок разделяют на следующие функциональные зоны:
 - f. на спортивную, учебно-опытную, отдыха
 - g. на учебно-опытную, жилую, развлекательную
 - h. отдыха, прогулочную, жилую
 - i. жилую, развлекательную, игровую
 - j. развлекательную, массовую, аптекарную
5. Для чего служат насаждения на откосах и оврагах?
 - d. для улучшения растительности
 - e. для того, чтобы было легче ходить
 - f. для задержания талых или дождевых вод
6. Какую площадь занимает спортивная зона на территории школы
 - e. до 40 %
 - f. до 25 %
 - g. 30 %
 - h. 20-35 %
7. Назначения малых архитектурных форм в композиции объектов озеленения
 - e. разделительная
 - f. функциональная
 - g. декоративная
 - h. информационная
8. Малые архитектурные формы декоративного назначения:
 - e. мусорка
 - f. скамья
 - g. обелиск
 - h. скульптура
9. Одна из основных функций парков:
 - e. утилитарная
 - f. эстетическая
 - g. природная
 - h. нет правильного ответа
10. К специализированным паркам относится:
 - e. Парк отдыха
 - f. сквер
 - g. парки-выставки.
 - h. бульвар
11. Скверы предназначены:
 - d. для транзитного пешеходного движения, кратковременного отдыха и прогулок
 - e. для движения автотранспорта
 - f. для занятий спортом
12. Ландшафтная архитектура – это,,,
 - e. архитектура открытых пространств; отрасль градостроительства, целью которой является наиболее благоприятная функционально-пространственная организация среды жизнедеятельности человека, целенаправленное преобразование ландшафтов и их охрана, решение эстетических задач социальной

экологии.

f. одно из фундаментальных понятий географии

g. географический ландшафт, не испытавший влияния непосредственной человеческой деятельности либо испытавший его в очень слабой степени.

h. значительные по размерам открытые пространства, сохранившие свой естественный характер, например, лесные массивы, долины рек, возвышенности, обширные акватории. Они весьма чутки к изменениям, вызываемым процессом урбанизации, промышленного и сельскохозяйственного освоения, поэтому можно говорить лишь о частичном сохранении нетронутого ландшафта в градостроительстве.

ПРАВИЛЬНЫЕ ОТВЕТЫ:

1. А

2. А

3. D

4. а

5. с

6. а

7. а

8. d

9. b

10. с

11. а

12. а

Критерии оценивания:

(если дисциплина заканчивается зачетом):

Каждое задание оценивается 1 баллом. Оценивание КИМ в целом:

«зачтено» – верно выполнено более 60% заданий.

«не зачтено» – верно менее 60% заданий.

(если дисциплина заканчивается экзаменом):

Каждое задание оценивается 1 баллом. Оценивание КИМ в целом:

0-6 баллов – оценка «2»,

7-8 баллов – оценка «3»,

9-10 баллов – оценка «4»,

11-12 баллов – оценка «5».

Тестовые задания открытой формы (с кратким свободным ответом)

Дополните следующие предложения или ответьте на вопросы:

1. ____ узел — участок или часть сада или парка, объединяющая и связывающая воедино несколько участков или частей, составляющих в результате единую композицию. Например, водоем, связывающий видовые точки берегов, с которых раскрываются различные перспективы, или поляна, объединяющая отдельные виды в пейзаже.

2. ____ — сопоставление предметов или явлений, противоположных по своим свойствам, например малое противопоставляется большому, низкое — высокому, гладкое — шероховатому, темное — светлому и т. д.

3. ____ — группировки деревьев или кустарников (массивы, куртины, группы), располагаемые в пространстве параллельно друг другу с целью создания многоплановой перспективы, закрывают несущественное или чрезмерно бросающееся в глаза, раскрывают главное с целью улучшения восприятия части парка или окружающего ландшафта.

4. Оранжерея — сооружение под стеклянной ____ с искусственно созданным климатом, предназначенное для выращивания коллекции субтропических и других экзотических растений с целью их экспонирования.

5. ____ композиция (парка) — такое построение системы главных дорог парка, при котором доминирует одно ярко выраженное направление. Вдоль главной оси развивается начало, кульминация и завершение ансамбля, здесь сосредоточены основные архитектурные сооружения, парадные аллеи, фонтаны, бассейны, скульптура и пр.

6. ____ планировка – прием в садово-парковом искусстве, зародившийся в глубокой древности (в Вавилоне) и получивший широкое развитие в садах Италии и Франции XVI-XVIII вв.; отличается использованием правильных геометрических контуров: прямизной аллеи, дорог, симметричными композициями, рядовыми посадками растений, наличием скульптуры, водных устройств

7. ____ планировка – прием планировки садов и парков; характеризуется свободным размещением насаждений и сооружений в пространстве с максимальным использованием рельефа местности, водоемов, растительности, включает как элементы регулярной планировки, так и ландшафтной.

8. «Под названием _____ понимаются зрелища, располагаемые на скатах возвышений. Отлогия небольшой крутизны можно обделать уступами в несколько рядов полукруглым выпуклым или вогнутым, уступы эти укрепить сваями и после одеть дерном: останется амфитеатр. Таковые амфитеатры украшают фигурными

деревьями, статуями, вазами. Для всходу же на них в приметных местах делают лестницы из тесаных камней, деревянные или из ступенек, одетых дерном» [Левшин, 1805—1808].\

9. «Строение и расположение ___ зависит по большей части от Архитектора и принадлежит также больше к Архитектурному искусству, однако ж не худо и садовнику иметь о них понятие, дабы и он мог в случае нужды делать их один сам собою, не требуя помощи Архитектора; а особливо в таких местах, где его и сыскать не можно. А притом как листованные и древесные ___ и принадлежат прямо до садовника, то для сего и предлагаются здесь некоторые краткие и общие о них правила.» [Осипов, 1793. Ч. I. С. 90—92].

10. Буферная ___ (парка-памятника) — часть периферийной территории парка или дополнительно осваиваемая смежная территория, на которой организуется массовый отдых и обслуживание посетителей с целью снизить чрезмерно высокую рекреационную нагрузку на культурно-историческую зону парка.

11. ___ — комплекс мероприятий, направленных на преобразование рельефа в технических и композиционных целях, включает организацию поверхностного стока с территории. Специфика ее при реконструкции и восстановлении исторических парков состоит в необходимости сохранения ценной существующей растительности и почвенного покрова террас, лестниц, подпорных стенок, сходов к воде и других элементов ансамбля.

12. Архитектурно-художественное преобразование рельефа, разновидность вертикальной планировки — это...

13. ___ (насаждений) — древесные или кустарниковые растения, высаживаемые на близком расстоянии друг от друга, играющие в соответствии с замыслом проектировщика определенную композиционную роль в построении пейзажа сада, парка; предусматриваются обычно по опушкам массивов, на лужайках и полянах, у поворотов дорожек.

14. ___ — посадки из формируемых или свободно растущих деревьев или кустарников (или их сочетание) с целью получения сомкнутых непроницаемых насаждений.

15. ___ парк — образец культуры паркостроения прошлого. Как памятник подлежит охране государством.

16. ___ — художественный стиль XVIII — начала XIX в., обращаясь к античности и античному искусству как к норме и идеальному образцу. В русском паркостроении отождествляется с пейзажным стилем планировки, отказом от регулярных построений, как противоречащих природе. Образцы парковых сооружений в стиле ___ — храм Дружбы в Павловске, Камеронова галерея в Екатерининском парке г. Пушкина, павильон Флоры в Софиевке и т. д.

Переведите данные численные масштабы в именованные:

5. 1:500

6. 1:2 000

7. 1:700 000

8. 1:90 000 000

Кратко ответьте на вопросы:

Классификация объектов ландшафтной архитектуры по территориально-природному признаку.

ПРАВИЛЬНЫЕ ОТВЕТЫ:

1. Композиционный

2. Контраст

3. Кулисы

4. Крышей

5. Осевая

6. Регулярная

7. Свободная

8. Амфитеатр

9. Беседки

10. Зона

11. Вертикальная планировка

12. Геопластика

13. Группа

14. Живая изгородь

15. Исторический

16. Классицизм

17. в 1 см — 5 м

18. в 1 см — 20 м

19. в 1 см — 7 км

20. в 1 см — 900 км

21. Общего пользования, ограниченного пользования, специального назначения.

Критерии оценки открытых вопросов.

Отлично (зачтено) Ответ полный, развернутый. Вопрос точно и исчерпывающе передан, терминология сохранена, студент превосходно владеет основной и дополнительной литературой, ошибок нет.
Хорошо (зачтено) Ответ полный, хотя краток, терминологически правильный, нет существенных недочетов. Студент хорошо владеет пройденным программным материалом; владеет основной литературой, суждения правильны.
Удовлетворительно (зачтено) Ответ неполный. В терминологии имеются недостатки. Студент владеет программным материалом, но имеются недочеты. Суждения фрагментарны.
Неудовлетворительно (не зачтено) Не использована специальная терминология. Ответ в сущности неверен. Переданы лишь отдельные фрагменты соответствующего материала вопроса. Ответ не соответствует вопросу или вовсе не дан.

5.2. Темы письменных работ для проведения текущего контроля (эссе, рефераты, курсовые работы и др.)

Цель подготовки доклада – презентации – овладение навыками анализа и краткого изложения изученных материалов в соответствии с требованиями, а также создание наглядных информационных пособий, выполненных с помощью мультимедийной компьютерной программы PowerPoint.
Этот вид работы требует координации навыков обучающегося по сбору, систематизации, переработке информации, оформления ее в виде подборки материалов, кратко отражающих основные вопросы изучаемой темы, в электронном виде, то есть создание докладов - презентаций расширяет методы и средства обработки и представления информации и формирует у обучающихся навыки работы на компьютере.
Доклады - презентации готовятся обучающимися в виде слайдов с использованием программы Microsoft PowerPoint. Основные этапы подготовки доклада - презентации:

- получение темы;
- консультации преподавателя;
- работа с источниками, сбор материала;
- написание текста доклада;
- оформление рукописи, создание презентационного материала;
- выступление с докладом перед аудиторией.

Подготовка доклада – презентации позволяет обучающемуся основательно изучить интересующий его вопрос, изложить материал в компактном и доступном виде, привести в текст полемику, приобрести навыки научно-исследовательской работы, устной речи, ведения научной дискуссии.

6. Критерии оценивания докладов-презентаций

Критерии

логичность структуры доклада

оформлены ссылки на все использованные источники

презентация отражает основные этапы исследования (проблема, цель, гипотеза, ход работы, выводы, ресурсы)

содержит ценную, полную, понятную информацию по теме доклада

текст на слайде представляет собой опорный конспект (ключевые слова, маркированный или нумерованный список), без полных предложений

наиболее важная информация выделяется с помощью цвета, размера, эффектов анимации и т.д.

иллюстрации помогают наиболее полно раскрыть тему, не отвлекают от содержания

иллюстрации хорошего качества, с четким изображением

используются средства наглядности информации (таблицы, схемы, графики и т. д.)

оформление слайдов соответствует теме, не препятствует восприятию содержания

выступающий свободно владеет содержанием, ясно излагает идеи

выступающий свободно и корректно отвечает на вопросы и замечания аудитории

выступающий обращается к аудитории, поддерживает контакт с ней

Критерии оценки

Каждый критерий оценивается 1 баллом. Оценивание доклада-презентации в целом:

«5» – 3,6–4 балла.

«4» – 2,8–3,5 балла.

«3» – 2–2,7 балла.

«2» – менее 2 баллов.

5.3. Фонд оценочных средств для проведения промежуточной аттестации

Перечень вопросов к зачету:

1. Посадка деревьев с комом.
2. Посадка деревьев без кома.
3. Посадки кустарников в группы.
4. Посадки кустарников в живой изгороди.
5. Посадка цветочных однолетних растений.
6. Посадка цветочных многолетних растений
7. Технологии посадки вьющихся растений на объектах.
8. Технологии устройства газонов на объектах.
9. Технологии устройства покрытий пешеходных дорожек и площадок.
10. Технологии устройства покрытий спортивных площадок.
11. Технологии устройства покрытий автомобильных проездов и парковок.
12. Технологии и материалы устройства подпорных стенок на объектах.
13. Технологии и материалы устройства ступеней, лестниц и пандусов на объектах.
14. Технологии и материалы устройства и укрепления откосов на объектах.
15. Лечение древесных растений и защита их от вредителей и болезней на объектах ландшафтной архитектуры
16. Строительство ландшафтно-декоративных водных устройств.
17. Строительство декоративных рокариев и альпинариев.
18. Система и способы орошения и полива на объектах ландшафтной архитектуры.
19. Подготовительные работы на объекте ландшафтной архитектуры
20. Дренажи, их назначение и классификация.
21. Особенности пересадки деревьев в летнее и зимнее время.
22. Системы организации отвода поверхностных вод.
23. Виды подземных инженерных сетей

Критерии оценивания:

На зачет выносятся два вопроса из общего перечня вопросов к зачету, соответствующие содержанию формируемых компетенций. Зачет проводится в устной форме. На подготовку ответа студенту отводится 10 минут. За ответ на теоретические вопросы студент может получить максимально 100 баллов. Перевод баллов в оценку: 100-51 – «зачтено», 0-50 – «не зачтено».

6. Учебно-методическое и информационное обеспечение дисциплины

6.1. Рекомендуемая литература				
6.1.1. Основная литература				
	Авторы	Заглавие	Издательство, год	Эл. адрес
Л1.1	В. С. Теодоронский, Е. Д. Сабо, В. А. Фролова	Строительство и эксплуатация объектов ландшафтной архитектуры : учебник	, 2008	
Л1.2	В. С. Теодоронский, Е. Д. Сабо, В. А. Фролова	Строительство и содержание объектов ландшафтной архитектуры : учебник для академического бакалавриата	Юрайт, 2018	www.biblio-online.ru/book/7A60C7CE-D953-4779-9E9B-43223AC53003
Л1.3	Долгова, Л.Н.	Управление и организация производства в ландшафтном строительстве : практикум	Библиопр, 2017	http://biblioclub.ru/index.php?page=book&id=477340
6.1.2. Дополнительная литература				
	Авторы	Заглавие	Издательство, год	Эл. адрес

Л2.1	Р.Р. Сафин, Е.А. Белякова, П.А. Кайнов	Градостроительство с основами архитектуры : учебное пособие	КНИТУ, 2009	http://biblioclub.ru/index.php?page=book&id=259045
Л2.2	В.В. Кругляк, Е.Н. Перелыгина, А.С. Дарковская	Современные тенденции развития ландшафтной архитектуры: учебное пособие	, 2009	http://biblioclub.ru/index.php?page=book&id=142412
6.2. Перечень ресурсов информационно-телекоммуникационной сети "Интернет"				
	Название		Эл. адрес	
Э1	Ландшафтный дизайн и архитектура сада		https://www.gardener.ru/	
Э2	Сады и время		http://www.gardenhistory.ru/	
Э3	Курс moodle "Строительство и содержание объектов ландшафтной архитектуры"		https://portal.edu.asu.ru/course/view.php?id=6962	
6.3. Перечень программного обеспечения				
<p>Microsoft Office 2010 (Office 2010 Professional, № 4065231 от 08.12.2010), (бессрочно); Microsoft Windows 7 (Windows 7 Professional, № 61834699 от 22.04.2013), (бессрочно); Chrome (http://www.chromium.org/chromium-os/licenses), (бессрочно); 7-Zip (http://www.7-zip.org/license.txt), (бессрочно); AcrobatReader (http://www.images.adobe.com/content/dam/Adobe/en/legal/servicetou/Acrobat_com_Additional_TOU-en_US-20140618_1200.pdf), (бессрочно); ASTRA LINUX SPECIAL EDITION (https://astralinux.ru/products/astra-linux-special-edition/), (бессрочно); LibreOffice (https://ru.libreoffice.org/), (бессрочно); Веб-браузер Chromium (https://www.chromium.org/Home/), (бессрочно); Антивирус Касперский (https://www.kaspersky.ru/), (до 23 июня 2024); Архиватор Ark (https://apps.kde.org/ark/), (бессрочно); Okular (https://okular.kde.org/ru/download/), (бессрочно); Редактор изображений Gimp (https://www.gimp.org/), (бессрочно)</p>				
6.4. Перечень информационных справочных систем				
<p>ЭБС «Университетская библиотека online»-http://www.biblioclub.ru ЭБС «Лань» - http://e.lanbook.com/</p>				

7. Материально-техническое обеспечение дисциплины

Аудитория	Назначение	Оборудование
Учебная аудитория	для проведения занятий лекционного типа, занятий семинарского типа (лабораторных и(или) практических), групповых и индивидуальных консультаций, текущего контроля и промежуточной аттестации, курсового проектирования (выполнения курсовых работ), проведения практик	Стандартное оборудование (учебная мебель для обучающихся, рабочее место преподавателя, доска)
Учебная аудитория	для проведения занятий лекционного типа, занятий семинарского типа (лабораторных и(или) практических), групповых и индивидуальных консультаций, текущего контроля и промежуточной аттестации, курсового проектирования (выполнения курсовых работ), проведения практик	Стандартное оборудование (учебная мебель для обучающихся, рабочее место преподавателя, доска)
Помещение для	помещение для самостоятельной работы	Компьютеры, ноутбуки с

Аудитория	Назначение	Оборудование
самостоятельной работы	обучающихся	подключением к информационно-телекоммуникационной сети «Интернет», доступом в электронную информационно-образовательную среду АлтГУ

8. Методические указания для обучающихся по освоению дисциплины

8.1 Методические указания обучающимся к лекциям по дисциплине "Проектирование, строительство и содержание объектов ландшафтной архитектуры"

В ходе лекционных занятий по дисциплине необходимо вести конспектирование учебного материала. Конспектирование лекций – сложный вид вузовской аудиторной работы, предполагающий интенсивную умственную деятельность студента.

В процессе конспектирования не следует записывать дословно всю лекцию. Целесообразно вначале понять основную мысль, излагаемую лектором, а затем записать ее. Желательно запись осуществлять, оставляя поля, на которых позднее, при самостоятельной работе с конспектом, можно сделать дополнительные записи, отметить непонятные места.

Конспект лекции лучше подразделять на пункты, соблюдая красную строку. Этому в большой степени будут способствовать вопросы плана лекции, предложенные преподавателям. Следует обращать внимание на акценты, выводы, которые делает лектор, отмечая наиболее важные моменты в лекционном материале замечаниями «важно», «хорошо запомнить» и т.п. Можно делать это и с помощью разноцветных маркеров или ручек, подчеркивая термины и определения.

Целесообразно разработать собственную систему сокращений, аббревиатур и символов общераспространенных слов и выражений. Специфичные термины и их сокращения преподавателем будут акцентированы преподавателем дополнительно.

Работа над конспектом лекции по дисциплине не заканчивается в лекционной аудитории, а продолжается студентом дома, при этом обучающийся повторно ознакомливается с содержанием лекционного материала, знакомится с рекомендованной литературой, особенно нормативно-правовыми актами и методиками государственной кадастровой оценки, делает себе пометки в тексте лекции, или продолжает конспект. Работая над конспектом лекций, всегда необходимо использовать не только учебник, но и ту литературу, которую дополнительно рекомендовал лектор. Именно такая серьезная, кропотливая работа с лекционным материалом позволит глубоко овладеть теоретическим материалом.

8.2. Методические указания обучающимся при подготовке к семинарам, практическим занятиям

Планы семинарских занятий, их тематика, рекомендуемая литература, цель и задачи ее изучения сообщаются преподавателем на вводных занятиях или в методических указаниях по дисциплине.

Подготовка студентов к семинарскому занятию включает 2 этапа:

- 1) организационный;
- 2) закрепление и углубление теоретических знаний.

На первом этапе студент планирует свою самостоятельную работу, которая включает:

- уяснение задания на самостоятельную работу;
- подбор рекомендованной литературы;
- составление плана работы, в котором определяются основные пункты предстоящей подготовки.

Составление плана дисциплинирует и повышает организованность в работе.

Второй этап включает непосредственную подготовку студента к занятию. Начинать надо с изучения рекомендованной литературы. Необходимо помнить, что на лекции обычно рассматривается не весь материал, а только его часть. Остальная его часть восполняется в процессе самостоятельной работы. В связи с этим работа с рекомендованной литературой обязательна. Особое внимание при этом необходимо обратить на содержание основных положений и выводов, объяснение явлений и фактов, уяснение практического приложения рассматриваемых теоретических вопросов. В процессе этой работы студент должен стремиться понять и запомнить основные положения рассматриваемого материала, примеры, поясняющие его, а также разобраться в иллюстративном материале.

Заканчивать подготовку следует составлением плана (конспекта) по изучаемому материалу (вопросу). Это позволяет составить концентрированное, сжатое представление по изучаемым вопросам.

В процессе подготовки к занятиям рекомендуется взаимное обсуждение материала, во время которого закрепляются знания, а также приобретает практика в изложении и разъяснении полученных знаний, развивается речь.

При необходимости следует обращаться за консультацией к преподавателю. Идя на консультацию,

необходимо хорошо продумать вопросы, которые требуют разъяснения.

На семинаре каждый его участник должен быть готовым к выступлению по всем поставленным в плане вопросам, проявлять максимальную активность при их рассмотрении. Выступление должно строиться свободно, убедительно и аргументировано. Преподаватель следит, чтобы выступление не сводилось к репродуктивному уровню (простому воспроизведению текста), не допускается и простое чтение конспекта. Необходимо, чтобы выступающий проявлял собственное отношение к тому, о чем он говорит, высказывал свое личное мнение, понимание, обосновывал его и мог сделать правильные выводы из сказанного. При этом студент может обращаться к записям конспекта и лекций, непосредственно к первоисточникам. На семинаре студенты ведут конспект. Конспект – это систематизированное, логичное изложение материала источника. Различаются четыре типа конспектов:

- План-конспект – это развернутый детализированный план, в котором достаточно подробные записи приводятся по тем пунктам плана, которые нуждаются в пояснении.
- Текстуальный конспект – это воспроизведение наиболее важных положений и фактов источника.
- Свободный конспект – это четко и кратко сформулированные (изложенные) основные положения в результате глубокого осмысливания материала. В нем могут присутствовать выписки, цитаты, тезисы; часть материала может быть представлена планом.
- Тематический конспект – составляется на основе изучения ряда источников и дает более или менее исчерпывающий ответ по какой-то схеме (вопросу).

В заключение преподаватель, как руководитель семинара, подводит итоги семинара. Он может (выборочно) проверить конспекты студентов и, если потребуется, внести в них исправления и дополнения.

8.3. Методические указания обучающимся для организации самостоятельной работы

Основной формой самостоятельной работы обучающихся является изучение конспекта лекций, их дополнение рекомендованной литературой, активное участие на семинарах и подготовка докладов и презентаций по основным проблемам дисциплины.

Основой самостоятельной работы студентов является работа с рекомендованной литературой. Список основной и дополнительной литературы под дисциплине приведен в РПД

Правила самостоятельной работы с литературой

- Составить перечень книг, с которыми Вам следует ознакомиться;
- Перечень книг должен быть систематизированным (что необходимо для обязательного прочтения, что пригодится для написания рефератов, а что может расширить Вашу общую культуру и т.д.).
- Не пытайтесь читать быстро, вынужденное скорочтение не только не способствует качеству чтения, но и не приносит чувства удовлетворения, которое мы получаем, размышляя о прочитанном.

Подготовка рефератов направлена на развитие и закрепление у студентов навыков самостоятельного глубокого, творческого и всестороннего анализа научной, методической и другой литературы по актуальным проблемам дисциплины; на выработку навыков и умений грамотно и убедительно излагать материал, четко формулировать теоретические обобщения, выводы и практические рекомендации. Рефераты должны отвечать высоким квалификационным требованиям в отношении научности содержания и оформления.

Темы рефератов, как правило, посвящены рассмотрению одной проблемы. Объем реферата может быть от 12 до 15 страниц машинописного текста, отпечатанного через 1,5 интервала, а на компьютере через 1 интервал (список литературы и приложения в объем не входят).

Текстовая часть работы состоит из введения, основной части и заключения.

Во введении студент кратко обосновывает актуальность избранной темы реферата, раскрывает конкретные цели и задачи, которые он собирается решить в ходе своего небольшого исследования.

В основной части подробно раскрывается содержание вопроса (вопросов) темы.

В заключении кратко должны быть сформулированы полученные результаты исследования и даны выводы. Кроме того, заключение может включать предложения автора, в том числе и по дальнейшему изучению заинтересовавшей его проблемы.

В список литературы (источников и литературы) студент включает только те документы, которые он использовал при написании реферата.

В приложении (приложения) к реферату могут выноситься таблицы, графики, схемы и другие вспомогательные материалы, на которые имеются ссылки в тексте реферата.

МИНОБРНАУКИ РОССИИ

федеральное государственное бюджетное образовательное учреждение высшего образования
«Алтайский государственный университет»

Безопасность жизнедеятельности рабочая программа дисциплины

Закреплена за кафедрой	Кафедра техносферной безопасности и аналитической химии
Направление подготовки	35.03.10. Ландшафтная архитектура
Профиль	Ландшафтное проектирование и дизайн окружающей среды
Форма обучения	Очная
Общая трудоемкость	3 ЗЕТ
Учебный план	35_03_10_Ландшафтная архитектура_ЛПиДОС-2021

Часов по учебному плану	108	Виды контроля по семестрам	
в том числе:		зачеты:	1
аудиторные занятия	36		
самостоятельная работа	72		

Распределение часов по семестрам

Курс (семестр)	1 (1)		Итого	
	Неделя	15,5		
Вид занятий	УП	РПД	УП	РПД
Лекции	18	18	18	18
Практические	18	18	18	18
Сам. работа	72	72	72	72
Итого	108	108	108	108

Программу составил(и):
кандидат хим. наук, Доцент, Харнutowa Елена Павловна

Рецензент(ы):
кандидат биолог. наук, Доцент, Яценко Е.С.

Рабочая программа дисциплины
Безопасность жизнедеятельности

разработана в соответствии с ФГОС:
Федеральный государственный образовательный стандарт высшего образования - бакалавриат по направлению подготовки 35.03.10 Ландшафтная архитектура (приказ Минобрнауки России от 01.08.2017 г. № 736)

составлена на основании учебного плана:
35.03.10 Ландшафтная архитектура
утвержденного учёным советом вуза от 27.04.2021 протокол № 6.

Рабочая программа одобрена на заседании кафедры
Кафедра техносферной безопасности и аналитической химии

Протокол от 29.06.2023 г. № 9
Срок действия программы: 2023-2024 уч. г.

Заведующий кафедрой
Темерев Сергей Васильевич

Визирование РПД для исполнения в очередном учебном году

Рабочая программа пересмотрена, обсуждена и одобрена для
исполнения в 2023-2024 учебном году на заседании кафедры

Кафедра техносферной безопасности и аналитической химии

Протокол от 29.06.2023 г. № 9
Заведующий кафедрой *Темерев Сергей Васильевич*

1. Цели освоения дисциплины

1.1.	- способствовать развитию профессиональной компетенции студентов посредством формирования мышления безопасного типа и здоровьесберегающего поведения; - подготовки студентов к упреждающим комплексным действиям по защите жизни и здоровья от опасностей природного, техногенного и социального характера.
------	--

2. Место дисциплины в структуре ООП

Цикл (раздел) ООП: Б1.О.03

3. Компетенции обучающегося, формируемые в результате освоения дисциплины

ОПК-3	Способен создавать и поддерживать безопасные условия выполнения производственных процессов
ОПК-3.1	Знает правила техники безопасности
ОПК-3.2	Умеет поддерживать безопасные условия выполнения производственных процессов
ОПК-3.3	Имеет навыки организации безопасного производственного процесса
УК-8	Способен создавать и поддерживать в повседневной жизни и в профессиональной деятельности безопасные условия жизнедеятельности для сохранения природной среды, обеспечения устойчивого развития общества, в том числе при угрозе и возникновении чрезвычайных ситуаций и военных конфликтов
УК-8.1	Знает терминологию, предмет безопасности жизнедеятельности личности, общества и государства, источники, причины их возникновения, детерминизм опасностей; методы защиты в условиях чрезвычайных ситуаций; сущность и содержание чрезвычайных ситуаций, их классификацию, поражающие факторы чрезвычайных ситуаций; основные методы защиты производственного персонала и населения от возможных последствий аварий, катастроф, стихийных бедствий и способы применения современных средств поражения, основные меры по ликвидации их последствий; технику безопасности и правила пожарной безопасности
УК-8.2	Способен разрабатывать алгоритм безопасного поведения при опасных ситуациях природного, техногенного и пр. характера; использовать приемы первой помощи, методы защиты в условиях чрезвычайных ситуаций
УК-8.3	Имеет опыт использования основных средств индивидуальной и коллективной защиты для сохранения жизни и здоровья граждан; планирования обеспечения безопасности в конкретных техногенных авариях и чрезвычайных ситуациях; оказания первой помощи пострадавшим в условиях опасных и чрезвычайных ситуаций

В результате освоения дисциплины обучающийся должен

3.1.	Знать:
3.1.1.	терминологию, предмет безопасности жизнедеятельности личности, общества и государства, источники, причины их возникновения, детерминизм опасностей; методы защиты в условиях чрезвычайных ситуаций; сущность и содержание чрезвычайных ситуаций, их классификацию, поражающие факторы чрезвычайных ситуаций; основные методы защиты производственного персонала и населения от возможных последствий аварий, катастроф, стихийных бедствий и способы применения современных средств поражения, основные меры по ликвидации их последствий; технику безопасности и правила пожарной безопасности.
3.2.	Уметь:
3.2.1.	разрабатывать алгоритм безопасного поведения при опасных ситуациях природного, техногенного и пр. характера; использовать приемы первой помощи, методы защиты в

	условиях чрезвычайных ситуаций.
3.3.	Иметь навыки и (или) опыт деятельности (владеть):
3.3.1.	опытом использования основных средств индивидуальной и коллективной защиты для сохранения жизни и здоровья граждан; планирования обеспечения безопасности в конкретных техногенных авариях и чрезвычайных ситуациях; оказания первой помощи пострадавшим в условиях опасных и чрезвычайных ситуаций.

4. Структура и содержание дисциплины

Код занятия	Наименование разделов и тем	Вид занятия	Семестр	Часов	Компетенции	Литература
Раздел 1. Теоретические основы безопасности жизнедеятельности						
1.1.	Безопасность жизнедеятельности как наука. Понятийный аппарат, предмет, задачи, методы. История развития БЖД	Лекции	1	2	УК-8.1, УК-8.2, УК-8.3, ОПК-3.1, ОПК-3.2, ОПК-3.3	Л1.1, Л1.2, Л2.1
1.2.	Опасности и чрезвычайные ситуации. Анализ риска и управление рисками обитания»	Сам. работа	1	10	УК-8.1, УК-8.2, УК-8.3, ОПК-3.1, ОПК-3.2, ОПК-3.3	Л1.1, Л1.2, Л2.1
1.3.	Основные положения и принципы обеспечения безопасности. Понятийный аппарат, предмет, задачи, методы.	Практические	1	2	УК-8.1, УК-8.2, УК-8.3, ОПК-3.1, ОПК-3.2, ОПК-3.3	Л1.1, Л1.2, Л2.1
1.4.	Внеаудиторная самостоятельную работа: изучение дополнительной литературы и выполнение контрольного теста по разделу.	Сам. работа	1	6	УК-8.1, УК-8.2, УК-8.3, ОПК-3.1, ОПК-3.2, ОПК-3.3	Л1.1, Л1.2, Л2.1
Раздел 2. Негативные факторы техносферы и их воздействие на человека						
2.1.	Взаимодействие в системе: «Человек - среда обитания». Негативные факторы техносферы и их воздействие на человека. Классификация опасных и вредных факторов. Воздействие негативных факторов на человека и защита от них.	Лекции	1	2	УК-8.1, УК-8.2, УК-8.3, ОПК-3.1, ОПК-3.2, ОПК-3.3	Л1.1, Л1.2, Л2.1
2.2.	Безопасность труда. Физиология труда.	Практические	1	2	УК-8.1, УК-8.2, УК-8.3, ОПК-3.1, ОПК-3.2, ОПК-3.3	Л1.1, Л1.2, Л2.1
2.3.	Чрезвычайные ситуации биолого-социального характера	Лекции	1	2	УК-8.1, УК-8.2, УК-8.3, ОПК-3.1, ОПК-3.2,	Л1.1, Л1.2, Л2.1

Код занятия	Наименование разделов и тем	Вид занятия	Семестр	Часов	Компетенции	Литература
					ОПК-3.3	
2.4.	Внеаудиторная самостоятельную работа: изучение дополнительной литературы и выполнение контрольного теста по разделу.	Сам. работа	1	10	УК-8.1, УК-8.2, УК-8.3, ОПК-3.1, ОПК-3.2, ОПК-3.3	Л1.1, Л1.2, Л2.1
Раздел 3. Классификация чрезвычайных ситуаций и причины их возникновения						
3.1.	Классификация ЧС и причины их возникновения.	Лекции	1	2	УК-8.1, УК-8.2, УК-8.3, ОПК-3.1, ОПК-3.2, ОПК-3.3	Л1.1, Л1.2, Л2.1
3.2.	Первая доврачебная медицинская помощь	Практические	1	2	УК-8.1, УК-8.2, УК-8.3, ОПК-3.1, ОПК-3.2, ОПК-3.3	Л1.1, Л1.2, Л2.1
3.3.	Внеаудиторная самостоятельную работа: изучение дополнительной литературы и выполнение контрольного теста по разделу.	Сам. работа	1	10	УК-8.1, УК-8.2, УК-8.3, ОПК-3.1, ОПК-3.2, ОПК-3.3	Л1.1, Л1.2, Л2.1
Раздел 4. Защита населения и территорий от чрезвычайных ситуаций						
4.1.	ЧС техногенного происхождения. ЧС природного происхождения.	Лекции	1	2	УК-8.1, УК-8.2, УК-8.3, ОПК-3.1, ОПК-3.2, ОПК-3.3	Л1.1, Л1.2, Л2.1
4.2.	Защита населения и территорий от чрезвычайных ситуаций природного происхождения.	Практические	1	2	УК-8.1, УК-8.2, УК-8.3, ОПК-3.1, ОПК-3.2, ОПК-3.3	Л1.1, Л1.2, Л2.1
4.3.	Защита населения и территорий от чрезвычайных ситуаций техногенного характера.	Практические	1	2	УК-8.1, УК-8.2, УК-8.3, ОПК-3.1, ОПК-3.2, ОПК-3.3	Л1.1, Л1.2, Л2.1
4.4.	Биосоциальные чрезвычайные ситуации.	Лекции	1	2	УК-8.1, УК-8.2, УК-8.3, ОПК-3.1, ОПК-3.2, ОПК-3.3	Л1.1, Л1.2, Л2.1
4.5.	Безопасность жизнедеятельности в чрезвычайных ситуациях социально-психологического характера.	Практические	1	1	УК-8.1, УК-8.2, УК-8.3, ОПК-3.1, ОПК-3.2, ОПК-3.3	Л1.1, Л1.2, Л2.1
4.6.	Биологические опасности и защита от них.	Практические	1	1	УК-8.1, УК-8.2, УК-8.3, ОПК-3.1, ОПК-3.2, ОПК-3.3	Л1.1, Л1.2, Л2.1

Код занятия	Наименование разделов и тем	Вид занятия	Семестр	Часов	Компетенции	Литература
4.7.	ЧС экологического характера.	Лекции	1	1	УК-8.1, УК-8.2, УК-8.3, ОПК-3.1, ОПК-3.2, ОПК-3.3	Л1.1, Л1.2, Л2.1
4.8.	Экологические чрезвычайных ситуаций.	Практические	1	2	УК-8.1, УК-8.2, УК-8.3, ОПК-3.1, ОПК-3.2, ОПК-3.3	Л1.1, Л1.2, Л2.1
4.9.	Изучение и оценка экологической обстановке в Алтайском крае.	Сам. работа	1	10	УК-8.1, УК-8.2, УК-8.3, ОПК-3.1, ОПК-3.2, ОПК-3.3	Л1.1, Л1.2, Л2.1
4.10.	Защита населения в чрезвычайных ситуациях. РСЧС и гражданская оборона.	Лекции	1	1	УК-8.1, УК-8.2, УК-8.3, ОПК-3.1, ОПК-3.2, ОПК-3.3	Л1.1, Л1.2, Л2.1
4.11.	Защита населения в ЧС. РСЧС и гражданская оборона. Средства индивидуальной, коллективной и медицинской защиты.	Практические	1	2	УК-8.1, УК-8.2, УК-8.3, ОПК-3.1, ОПК-3.2, ОПК-3.3	Л1.1, Л1.2, Л2.1
4.12.	Внеаудиторная самостоятельную работа: изучение дополнительной литературы и выполнение контрольного теста по разделу.	Сам. работа	1	10	УК-8.1, УК-8.2, УК-8.3, ОПК-3.1, ОПК-3.2, ОПК-3.3	Л1.1, Л1.2, Л2.1
Раздел 5. Первая помощь как составляющая основ безопасности жизнедеятельности						
5.1.	Определение неотложных состояний пострадавших и правила оказания первой помощи при чрезвычайных ситуациях.	Лекции	1	2	УК-8.1, УК-8.2, УК-8.3, ОПК-3.1, ОПК-3.2, ОПК-3.3	Л1.1, Л1.2, Л2.1
5.2.	Первая помощь.	Практические	1	2	УК-8.1, УК-8.2, УК-8.3, ОПК-3.1, ОПК-3.2, ОПК-3.3	Л1.1, Л1.2, Л2.1
5.3.	Здоровый образ жизни, воздействие на организм вредных привычек.	Сам. работа	1	6	УК-8.1, УК-8.2, УК-8.3, ОПК-3.1, ОПК-3.2, ОПК-3.3	Л1.1, Л1.2, Л2.1
5.4.	Внеаудиторная самостоятельную работа: изучение дополнительной литературы и выполнение контрольного теста по разделу.	Сам. работа	1	4	УК-8.1, УК-8.2, УК-8.3, ОПК-3.1, ОПК-3.2, ОПК-3.3	Л1.1, Л1.2, Л2.1
Раздел 6. Управление безопасностью жизнедеятельности						
6.1.	Управление безопасностью	Лекции	1	2	УК-8.1, УК-8.2, УК-8.3, ОПК-	Л1.1, Л1.2, Л2.1

Код занятия	Наименование разделов и тем	Вид занятия	Семестр	Часов	Компетенции	Литература
	жизнедеятельности. Нормативно-правое регулирование вопросов в области охраны труда и охраны окружающей среды.				3.1, ОПК-3.2, ОПК-3.3	
6.2.	Место безопасности в системе потребностей современного человека.	Сам. работа	1	2	УК-8.1, УК-8.2, УК-8.3, ОПК-3.1, ОПК-3.2, ОПК-3.3	Л1.1, Л1.2, Л2.1
6.3.	Внеаудиторная самостоятельную работа: изучение дополнительной литературы и выполнение контрольного теста по разделу. Выполнение итогового теста по курсу.	Сам. работа	1	4	УК-8.1, УК-8.2, УК-8.3, ОПК-3.1, ОПК-3.2, ОПК-3.3	Л1.1, Л1.2, Л2.1

5. Фонд оценочных средств

5.1. Контрольные вопросы и задания для проведения текущего контроля и промежуточной аттестации по итогам освоения дисциплины

- 1) Безопасность жизнедеятельности - это...
- +область научных знаний, охватывающая теорию и практику защиты человека от опасных и вредных факторов;
 - область научных знаний, охватывающая только теорию защиты человека от опасных и вредных факторов;
 - область научных знаний, охватывающая только практику защиты человека от опасных и вредных факторов;
- 2) Главная аксиома БЖД –
- любая деятельность потенциально безопасна;
 - любая деятельность всегда опасна;
 - любая деятельность безопасна;
 - +любая деятельность потенциально опасна
- 3) Опасные изменения состояния суши, воздушной среды, гидросферы и биосферы по сфере возникновения относятся к ... ЧС
- социальным;
 - +экологическим;
 - биологическим;
 - техногенным;
- 4) Количество стадий развития ЧС:
- три;
 - семь;
 - +пять;
 - четыре;
- 5) Метод А - это:
- адаптация человека к соответствующей среде и повышение его защищенности (включает снабжение человека средствами индивидуальной защиты, профессиональный отбор, обучение, психологическое воздействие) ;
 - нормализация ноосферы путем исключения опасности (включает средства коллективной защиты) ;
 - +пространственное и (или) временное разделение гомосферы и ноосферы (включает дистанционное управление, автоматизацию, роботизацию)
- 6) Какие явления относятся к геологическим ЧС?
- +сели;
 - бури;
 - землетрясения;
 - +оползни
- 7) Какие явления относятся к геофизическим ЧС?
- +землетрясения;

+извержение вулканов;

оползни;

обвалы;

8) На территории России наиболее разрушительными являются -

+наводнения;

+штормовые ветры;

+землетрясения;

+лесные пожары

9) Условная величина, характеризующая общую энергию упругих колебаний, вызванных землетрясением -

эпицентр землетрясения;

очаг землетрясения;

шкала Рихтера;

+магнитуда землетрясения

10) Причина возникновения землетрясений -

усиление химических процессов в недрах земли;

разрывы в земной коре;

+столкновение тектонических плит;

деятельность человека

11) Наиболее частый путь передачи особо опасных инфекций:

гемотрансфузионный (при переливании крови);

+воздушно-капельный;

половой;

трансмиссивный (при укусах насекомых)

12) Очаг биологического поражения - это

территория, в пределах которой распространены биологические средства, опасные для людей, животных и растений;

+территория, в пределах которой произошло массовое поражение людей, животных и растений. Очаг может образовываться как в зоне биологического заражения, так и за ее границами в результате распространения инфекционных заболеваний

13) Зона биологического действия - это

+территория, в пределах которой распространены биологические средства, опасные для людей, животных и растений;

территория, в пределах которой произошло массовое поражение людей, животных и растений. Очаг может образовываться как в зоне биологического заражения, так и за ее границами в результате распространения инфекционных заболеваний

14) Широкое распространение инфекционной болезни у людей - это:

эпифитотия;

+эпидемия;

панфитотия;

эпизоотия

15) Эпифитотия - это:

массовый падеж скота вследствие распространения особо опасных болезней;

+массовое инфекционное заболевание сельскохозяйственных растений;

резкое увеличение численности вредителей растений, сопровождающееся массовой гибелью сельскохозяйственных культур и снижением продуктивности;

массовое и быстрое распространение острозаразных болезней у людей, значительно превышающее обычный ежегодно регистрируемый уровень, характерный для данной территории

16) ЧС, происхождение которых связано с техническими объектами, называются:

+техногенными;

экономическими;

антропогенными;

экологическими

17) Одна из самых серьезных опасностей при пожаре -

огонь;

высокая температура;

+ядовитый дым;

боязнь высоты;

18) Газ, который представлен в воздухе в большем процентном выражении:

+азот;

кислород;

углекислый газ;

аргон

19) Зонами чрезвычайной экологической ситуации являются

+участки территории, на которых в результате хозяйственной или иной деятельности происходят устойчивые отрицательные изменения в окружающей среде, состоянии естественных экологических систем, генетических фондов растений и животных;

такие территории, на которых в результате хозяйственной или иной деятельности произошли глубокие необратимые изменения окружающей природной среды, повлекшие за собой существенное ухудшение здоровья населения, нарушение природного равновесия, разрушение естественных экологических систем, деградацию флоры и фауны

20) Зонами экологического бедствия признаются

такие участки территории, на которых в результате хозяйственной или иной деятельности происходят устойчивые отрицательные изменения в окружающей среде, состоянии естественных экологических систем, генетических фондов растений и животных;

+такие территории, на которых в результате хозяйственной или иной деятельности произошли глубокие необратимые изменения окружающей природной среды, повлекшие за собой существенное ухудшение здоровья населения, нарушение природного равновесия, разрушение естественных экологических систем, деградацию флоры и фауны

21) Нижняя часть атмосферы, вся гидросфера и верхняя часть литосферы Земли, населенные живыми организмами - это:

стратосфера;

ноосфера;

ноксосфера;

+биосфера

22) Наибольшей токсичность обладает:

+ртуть;

хлор;

угарный газ;

аммиак

23) Большой вклад в загрязнение атмосферы вносят:

+автомобили, работающие на бензине;

+железнодорожный и водный транспорт;

+автомобили с дизельным двигателем;

+самолеты

24) В состав основных компонентов фотохимического смога входят:

хлорфторуглероды;

+озон;

+фотооксиданты;

+оксиды азота и серы

25) К парниковым газам относят:

+хлорфторуглероды;

+метан;

+озон;

+углекислый газ

26) Опасности, относящиеся к социальным:

угрожают жизни людей;

+получили широкое распространение в обществе и угрожают жизни и здоровью людей;

угрожают только здоровью людей;

не представляют угрозу жизни

27) Причины возникновения социально-опасных явлений:

+экономический упадок в стране;

+миграция населения;

+интенсивное развитие международных связей, контактов;

климатические изменения

28) По природе социальные опасности делятся на:

+психологическое воздействие на человека;

+употребление и распространение психоактивных веществ;

+физическое насилие;

+болезни

29) Какими причинами могут быть вызваны массовые беспорядки?

+борьба за передел сфер влияния между преступными группировками;

+произвол властей, недовольство политикой правительства и пр. ;

+нехватка продовольствия, катастрофическая инфляция, всеобщая безработица и т. д. ;

- +разногласия между представителями различных конфессий
- 30) Какие стадии включает в себя процесс развития массовых беспорядков?
 - +Возникновение повода для массовых беспорядков и их осуществление;
 - +Обстановка после массовых беспорядков;
 - +Осложнение обстановки
- 31) В каких режимах функционирует система мониторинга и прогнозирования чрезвычайных ситуаций?
 - +режиме чрезвычайной ситуации;
 - +режиме повышенной готовности;
 - +повседневной деятельности
- 32) В зависимости от чего функционирует система мониторинга и прогнозирования чрезвычайных ситуаций?
 - +от складывающейся обстановки;
 - +от масштаба прогнозируемой или возникшей чрезвычайной ситуации
- 33) Что включает в себя мониторинг и прогнозирование чрезвычайных ситуаций?
 - +прогнозирование чрезвычайных ситуаций природного характера;
 - +мониторинг состояния безопасности зданий, сооружений и потенциально опасных объектов;
 - + прогнозирование техногенных чрезвычайных ситуаций;
 - +мониторинг окружающей среды, опасных природных процессов и явлений
- 34) Принцип организационной структуры РСЧС заключающийся в организации защиты населения на территориях республик, краев, областей, городов, районов, поселков, согласно административному делению РФ называется ... принципом.
 - региональным;
 - +территориальным;
 - заблаговременным;
 - производственным
- 35) Каждый уровень РСЧС имеет ...
 - +координационные органы;
 - +силы и средства;
 - +резервы финансовых и материальных ресурсов;
 - радиационную защиту
- 36) Террористический акт - это....
 - +совершение взрыва, поджога или иных действий, устрашающих население и создающих опасность гибели человека, причинения значительного имущественного ущерба либо наступления иных тяжких последствий, в целях воздействия на принятие решения органами власти или международными организациями, а также угроза совершения указанных действий в тех же целях;
 - пропаганда идей терроризма, распространение материалов или информации, призывающих к осуществлению террористической деятельности либо обосновывающих или оправдывающих необходимость осуществления такой деятельности;
 - комплекс специальных, оперативно-боевых, войсковых и иных мероприятий с применением боевой техники, оружия и специальных средств по пресечению террористического акта, обезвреживанию террористов, обеспечению безопасности физических лиц, организаций и учреждений, а также по минимизации последствий террористического акта.
- 37) Цели террора -
 - +Морально-психологическое воздействие на население;
 - +Провокация войны;
 - +Нанесение экономического ущерба;
 - +Воздействие на органы государственной власти
- 38) Носители терроризма -
 - +Террористические организации;
 - +Криминальные структуры;
 - +Религиозные общества (сообщества) ;
 - +Экстремистские группировки;
- 39) Основные предпосылки терроризма -
 - +Рассогласованность действий ветвей власти;
 - +Неспособность обеспечить уровень защищенности населения;
 - +Возведение культа силы и оружия для решения проблем;
 - +Изменение понятия справедливости и порядка
- 40) Основные коренные признаки терроризма -
 - +Несовершенство системы образования и подготовки кадров;
 - +Обострение социального неравенства;
 - +Ослабление семейных и социальных связей;
- 41) Какие формы труда различают в соответствии с физиологической классификацией трудовой

деятельности?

- +формы труда, требующие значительной мышечной активности;
- +формы интеллектуального (умственного) труда;
- +групповые формы труда;
- +механизированные формы труда

42) Какой труд считается наиболее эмоционально напряженным?

- творческий;
- труд учащихся и студентов;
- педагогический;
- управленческий

43) Энергетические затраты человека зависят от:

- +интенсивности мышечной работы;
- +степени эмоционального напряжения;
- +скорости движения воздуха;
- +информационной насыщенности труда

44) К физическим факторам внешней среды относят:

- +температуру, влажность, запыленность и загрязненность воздуха;
- +производственный шум и вибрации;
- +освещенность и окраску помещений, средств и предметов труда;
- +степень безопасности труда

45) При тяжелом физическом труде допустима температура воздуха:

- 10-16 °С;
- 18-23 °С;
- +12-16 °С

46) Основной нормативный документ по оказанию первой помощи — это...

- +Федеральный закон от 21.11.2011 № 323-ФЗ «Об основах охраны здоровья граждан Российской Федерации» ;

Нормы пожарной безопасности «Обучение мерам пожарной безопасности работников организаций» от 12 декабря 2007г. № 645;

Федеральный закон РФ от 21 декабря 1994 г. № 69-ФЗ «О пожарной безопасности»

47) Оказание медицинской помощи пораженным в очаге массовых потерь условно можно разделить на следующие фазы (периода), в соответствии с фазами протекания ЧС:

- +фаза спасения;
- +фаза восстановления;
- +фаза изоляции

48) Состояние, при котором потоки за короткий период времени могут нанести травму, привести к летальному исходу?

- опасное состояние;
- +чрезвычайно опасное состояние;
- комфортное состояние;
- допустимое состояние

49) Анализаторы – это?

- +подсистемы ЦНС, которые обеспечивают в получении и первичный анализ информационных сигналов;
- совместимость сложных приспособительных реакций живого организма, направленных на устранение действия факторов внешней и внутренней среды, нарушающих относительное динамическое постоянство внутренней среды организма;
- совместимость факторов способных оказывать прямое или косвенное воздействие на деятельность человека;
- величина функциональных возможностей человека

50) Работоспособность характеризуется:

- количеством выполнения работы;
- количеством выполняемой работы;
- количеством и качеством выполняемой работы;
- +количеством и качеством выполняемой работы за определённое время

5.2. Темы письменных работ для проведения текущего контроля (эссе, рефераты, курсовые работы и др.)

Фонды оценочных средств размещены в приложении.

5.3. Фонд оценочных средств для проведения промежуточной аттестации

Пример оценочного средства

Задание 1.

1. Составить схему основных законов и иных нормативно-правовых актов в области обеспечения безопасности РФ
2. Оформить схему структуры единой государственной системы подготовки населения РФ в области гражданской обороны и защиты от ЧС.

Задание 2.

1. Ливневые дожди в Краснодарском крае привели к паводковым наводнениям на реках, затоплению большинства населенных пунктов на их берегах, человеческим жертвам. Было временно эвакуировано пострадавшее население, на территории края введено чрезвычайное положение. Чрезвычайная ситуация какого масштаба произошла?
2. После прорыва дамбы мощные потоки воды полностью уничтожили постройки трех населенных пунктов. Есть человеческие жертвы, затоплены поля с сельскохозяйственными посевами, погибло много скота. Определите масштаб чрезвычайной ситуации?
3. По системе оповещения РСЧС получен сигнал о приближении урагана. Ваши действия при угрозе и во время урагана.
4. Поступило сообщение об опасности наводнения в вашем городе. Ваш дом попадает в зону объявленного затопления. Ваши действия при угрозе и во время наводнения.

Задание 3.

1. Установите последовательность проведения противоэпизоотических мероприятий

Варианты ответов:

- 1) изоляция источника возбудителя инфекции
 - 2) обезвреживание источника возбудителя инфекции
 - 3) Устранение (ликвидация) механизма передачи возбудителя
 - 4) повышение общей и специфической устойчивости животных
2. Установите соответствие между путями передачи и группами инфекционных болезней человека.

1. Инфекции, передающиеся через инфицированную воду и пищу
2. Инфекции, передающиеся воздушно-капельным путем
3. Инфекции, передающиеся при помощи кровососущих членистоногих
4. Инфекции, передающиеся через домашних животных

Варианты ответов:

- 1) алиментарные
 - 2) респираторные
 - 3) трансмиссивные
 - 4) контактные
3. Какая пандемия в истории человечества, на Ваш взгляд, является самой страшной? Почему Вы так считаете? Какие меры можно было бы предпринять для её предупреждения?

Задание 4.

1. В результате аварии на очистном сооружении в городской водопровод попало значительное количество хлора. Возникла угроза массового поражения населения. К какому типу по масштабам распространения относится данная чрезвычайная ситуация? Как вы оцените это происшествие?
2. Почувствовав острый запах гари, дежурный по второму этажу гостиницы подбежал к комнате, из-под двери которой валил дым. Распахнул ее, и густые клубы начали быстро распространяться по коридору. Оставив дверь открытой, бросился к телефону, чтобы вызвать пожарных, но связь отсутствовала. Коридор быстро наполнился удушливым дымом. Дежурный разбил оконное стекло, чтобы вдохнуть свежего воздуха и обеспечить себе возможность выпрыгнуть, если распространение огня будет угрожать его жизни. Перечислите ошибки в действиях дежурного.
3. Во время прогулки по лесу в пожароопасный период вы почувствовали запах дыма и поняли, что попали в зону лесного пожара. Ваши действия по сохранению личной безопасности в подобной ситуации?

Задание 5.

1. Соотнесите виды чрезвычайных ситуаций экологического характера с соответствующими примерами.

Ответ запишите в таблицу, указав номер ЧС.

Примеры ЧС экологического характера:

1. Значительно превышение предельно допустимого уровня шума.
2. Резкая нехватка питьевой воды.
3. Резкие изменения погоды или климата в результате хозяйственной деятельности человека.
4. Опустынивание на обширных территориях из-за эрозии, засоления, заболачивания почв.
5. Разрушение озонового слоя атмосферы.
6. Гибель растительности на обширной территории.
7. Исчезновение видов растений, животных, чувствительных к изменениям условий среды обитания.
8. Истощение невозобновляемых природных ископаемых.
9. Катастрофические провалы, оползни, обвалы земной поверхности.

10. Массовая гибель животных.

Виды ЧС экологического характера: Примеры ЧС экологического характера

ЧС, связанные с изменением состояния суши

ЧС, связанные с изменением состава и свойств атмосферы

ЧС, связанные с изменением состава и свойств гидросферы

ЧС, связанные с изменением состояния биосферы

2. Опишите известные экологические чрезвычайные ситуации, произошедшие на территории Алтайского края.

Задание 6.

1. Вы получили звонок по мобильному телефону с незнакомого номера. Ваш друг просит срочно привезти ему по указанному адресу крупную сумму денег, объясняя, что попал в сложную ситуацию и должен откупиться. Составьте алгоритм своих действий, обоснуйте принятое решение.

2. Вы пошли на санкционированный митинг, но ситуация изменилась, Вы оказались в агрессивной толпе. Составьте алгоритм своих действий, обоснуйте принятое решение.

3. Дайте рекомендации по безопасному поведению своему приятелю – футбольному фанату, который едет болеть за любимую команду в город, где большинство болеет за команду противников.

4. Вы направляетесь в общественное место (в кинотеатр, на стадион и др.). Ваши действия по соблюдению мер личной безопасности в общественном месте и в толпе.

Задание 7.

1. Оформить схему структуры единой государственной системы подготовки населения РФ в области гражданской обороны и защиты от ЧС.

2. Опишите основные мероприятия по защите населения.

3. Возможно ли применение подвального помещения вашего дома в качестве защиты от поражающих факторов современных средств поражения? Приведите доводы, подтверждающие ваше мнение.

Задание 8.

Задание. При проверке государственным инспектором соблюдения законодательства по охране труда на заводе железобетонных изделий было выявлено значительное число несчастных случаев, связанных с производством. Основными причинами были:

1) отсутствие системы обучения безопасным условиям труда;

2) не проведение инструктажей как при приеме на работу, так и в процессе производственной работы.

Главный инженер завода объяснил это тем, что на работу принимались только квалифицированные работники и в указанных мероприятиях не было нужды.

1. Основаны ли на законе действия главного инженера?

2. Какие обязанности администрации установлены по обучению безопасным условиям труда?

3. Какие меры к виновным может применить государственный инспектор по охране труда?

Нормативно-правовая база:

Статья 212 ТК РФ. Обязанности работодателя по обеспечению безопасных условий и охраны труда

Статья 225 ТК РФ. Обучение в области охраны труда.

Задание 9.

1. Во время прогулки вдоль озера зимой при температуре воздуха -2°C приятель провалился одной ногой под лед. Через 40 минут вы пришли домой. Пострадавший жалуется на дрожь и отсутствие чувствительности пальцев ног. Выберите правильные действия при оказании помощи пострадавшему и перечислите их.

1) Предложить принять ванну с горячей водой.

2) Снять обувь, растереть стопы шерстяной тканью и опустить их в горячую воду.

3) Снять с ноги мокрый ботинок, обернуть стопу теплым одеялом.

4) Снять обувь, растереть стопу спиртом и приложить теплые грелки.

5) Предложить выпить горячий сладкий чай.

6) Предложить таблетку анальгина при проявлении сильных болей в ногах (при отсутствии аллергии).

7) Вызвать скорую медицинскую помощь.

2. Во время лыжной прогулки у товарища (у подруги) на щеке появилось белое пятно. Прикосновения пальцев он (она) не ощущает. Что произошло? Перечислите меры первой помощи, которые должны быть оказаны пострадавшему.

3. Пожилой мужчина упал, споткнувшись о бордюр, и ударился голенью. Отмечает сильную боль в области ушиба, быстро нарастающую припухлость. Какой объем первой помощи необходимо оказать пострадавшему, обоснуйте свой выбор.

Критерии оценивания практических заданий

«Зачтено» - студентом задание выполнено самостоятельно или с небольшой подсказкой преподавателя. При этом составлен правильный алгоритм выполнения задания, в логических рассуждениях нет существенных ошибок, получен верный ответ, задание выполнено рациональным способом.

«Незачтено» - студентом задание не выполнено. Студент не способен ответить на вопросы даже при дополнительных наводящих вопросах преподавателя.

Приложения

Приложение 1.  [ФОС БЖД.docx](#)

6. Учебно-методическое и информационное обеспечение дисциплины

6.1. Рекомендуемая литература

6.1.1. Основная литература

	Авторы	Заглавие	Издательство, год	Эл. адрес
Л1.1	Мастрюкова Б.С.	Безопасность жизнедеятельности: учеб. для вузов	М.: Академия, 2012	
Л1.2	Занько, Наталья Георгиевна. / Н. Г. Занько, К. Р. Малаян, О. Н. Русак ; под ред. О. Н. Русака.	Безопасность жизнедеятельности : учебник	СПб. ; М. ; Краснодар : Лань, 2008	

6.1.2. Дополнительная литература

	Авторы	Заглавие	Издательство, год	Эл. адрес
Л2.1	А. В. Фролов, Т. Н. Бакаева	Безопасность жизнедеятельности. Охрана труда: учеб. пособие для вузов	Феникс, 2008	

6.2. Перечень ресурсов информационно-телекоммуникационной сети "Интернет"

	Название	Эл. адрес
Э1	Безопасность жизнедеятельности	https://portal.edu.asu.ru/course/view.php?id=8533

6.3. Перечень программного обеспечения

Microsoft Office 2010 (Office 2010 Professional, № 4065231 от 08.12.2010), (бессрочно)
Microsoft Windows 7 (Windows 7 Professional, № 61834699 от 22.04.2013), (бессрочно)
Chrome (<http://www.chromium.org/chromium-os/licenses>), (бессрочно)
7-Zip (<http://www.7-zip.org/license.txt>), (бессрочно)
Adobe Reader
(http://www.adobe.com/content/dam/Adobe/en/legan/servicetou/Adobe.com_Additional_TOU-en_US-20140618_1200.pdf), (бессрочно)
ASTRA LINUX SPECIAL EDITION (<http://astalinux.ru/products/astra-linux-special-edition/>), (бессрочно)
Libre Office (<http://ru.libreoffice.org/>), (бессрочно)
Веб-браузер Chromium (<http://www.chromium.org/Home>), (бессрочно)
Антивирус Касперский (<http://www.kaspersky.ru/>), (до 23 июня 2024)
Архиватор ARK (<http://apps.kde.org/ark/>), (бессрочно)
Okular (<http://okular.kde.org/ru/download/>), (бессрочно)

6.4. Перечень информационных справочных систем

1. Информационно-справочная система Консультант плюс (<http://www.consultant.ru>)
2. Научная электронная библиотека (<https://elibrary.ru> Научная электронная библиотека)
3. Реферативная база данных ВИНТИ РАН (<http://www.viniti.ru>).
4. Реферативная база данных научной периодики «Scopus» (<http://www.scopus.com/>)

5. Реферативно-библиографическая база данных научной периодики «Web of Science» (<http://www.webofknowledge.com/>).
6. Сеть патентной информации Европейского патентного ведомства «Espacenet» (<http://worldwide.espacenet.com/>).
7. Информационный ресурс SpringerLinc (<https://link.springer.com>)

7. Материально-техническое обеспечение дисциплины

Аудитория	Назначение	Оборудование
Учебная аудитория	для проведения занятий лекционного типа, занятий семинарского типа (лабораторных и(или) практических), групповых и индивидуальных консультаций, текущего контроля и промежуточной аттестации, курсового проектирования (выполнения курсовых работ), проведения практик	Стандартное оборудование (учебная мебель для обучающихся, рабочее место преподавателя, доска)
Помещение для самостоятельной работы	помещение для самостоятельной работы обучающихся	Компьютеры, ноутбуки с подключением к информационно-телекоммуникационной сети «Интернет», доступом в электронную информационно-образовательную среду АлтГУ
521К	лаборатория инженерно-технических систем защиты техносферы - учебная аудитория для проведения занятий лекционного типа; занятий семинарского типа (лабораторных и(или) практических); проведения групповых и индивидуальных консультаций, текущего контроля и промежуточной аттестации	Учебная мебель на 20 посадочных мест; рабочее место преподавателя; стол весовой; сыло лабораторный; доска меловая 1шт.; сейф для хранения приборов; шкафы для хранения оборудования, лабораторной посуды и материалов; медицинская кушетка; стационарный экран: - 1 единица; тонометры, манекен-тренажер для реанимационных мероприятий, аспиратор для отбора проб воздуха АПВ-4-12/220В-40; дозиметр ДБГ-06Т; измеритель длины лазерный PLR; люксметр ТКА-ПКМлюксметр+УФ-Радиометр; печь муфельная SNOL; пирометр Самоцвет С500; универсальный учебный комплекс для мониторинга водной/воздушной среды на базе AsusX51RL.

8. Методические указания для обучающихся по освоению дисциплины

1. Для успешного освоения содержания дисциплины необходимо посещать лекции, принимать активное участие в работе на семинаре, практическом занятии, а также выполнять задания, предлагаемые преподавателем для самостоятельного изучения.
2. Лекция.
 - На лекцию приходите не опаздывая, так как это неэтично.
 - На лекционных занятиях необходимо конспектировать изучаемый материал.
 - Для систематизации лекционного материала, который будет полезен при подготовке к итоговому контролю знаний, записывайте на каждой лекции тему, вопросы для изучения, рекомендуемую литературу.
 - В каждом вопросе выделяйте главное, обязательно запишите ключевые моменты (определение, факты, законы, правила и т.д.), подчеркните их.
 - Если по содержанию материала возникают вопросы, не нужно выкрикивать, запишите их и задайте по окончании лекции или на семинарском занятии.
 - Перед следующей лекцией обязательно прочитайте предыдущую, чтобы актуализировать знания и осознанно приступить к освоению нового содержания.

3. Семинарское (практическое) занятие – это форма работы, где студенты максимально активно участвуют в обсуждении темы.

- Для подготовки к семинару необходимо взять план семинарского занятия (на открытом образовательном портале - курс "Безопасность жизнедеятельности").
- Самостоятельную подготовку к семинарскому занятию необходимо начинать с изучения понятийного аппарата темы. Рекомендуем использовать справочную литературу (словари, справочники, энциклопедии), целесообразно создать и вести свой словарь терминов.
- На семинар выносятся обсуждения не одного вопроса, поэтому важно просматривать и изучать все вопросы семинара, но один из вопросов исследовать наиболее глубоко, с использованием дополнительных источников (в том числе тех, которые вы нашли самостоятельно). Не нужно пересказывать лекцию.
- Важно запомнить, что любой источник должен нести достоверную информацию, особенно это относится к Internet-ресурсам. При использовании Internet - ресурсов в процессе подготовки не нужно их автоматически «скачивать», они должны быть проанализированы. Не нужно «скачивать» готовые рефераты, так как их однообразие преподаватель сразу выявляет, кроме того, они могут быть сомнительного качества.
- В процессе изучения темы анализируйте несколько источников. Используйте периодическую печать - специальные журналы.
- Полезным будет работа с электронными учебниками и учебными пособиями в Internet-библиотеках. Зарегистрируйтесь в них: университетская библиотека Онлайн (<https://elibrary.ru> Научная электронная библиотека).
- В процессе подготовки и построения ответов при выступлении не просто пересказывайте текст учебника, но и выражайте свою лично-профессиональную оценку прочитанного.
- Принимайте участие в дискуссиях, круглых столах, так как они развивают ваши навыки коммуникативного общения.
- Если к семинарским занятиям предлагаются задания практического характера, продумайте план их выполнения или решения при подготовке к семинару.
- При возникновении трудностей в процессе подготовки взаимодействуйте с преподавателем, консультируйтесь по самостоятельному изучению темы.

4. Самостоятельная работа.

- При изучении дисциплины не все вопросы рассматриваются на лекциях и семинарских занятиях, часть вопросов рекомендуется преподавателем для самостоятельного изучения.
- Поиск ответов на вопросы и выполнение заданий для самостоятельной работы позволит вам расширить и углубить свои знания по курсу, применить теоретические знания в решении задач практического содержания, закрепить изученное ранее.
- Эти задания следует выполнять не «наскоком», а постепенно, планомерно, следуя порядку изучения тем курса.
- При возникновении вопросов обратитесь к преподавателю в день консультаций на кафедре.
- Выполнив их, проанализируйте качество их выполнения. Это поможет вам развивать умения самоконтроля и оценочные компетенции.

5. Итоговый контроль.

- Для подготовки к зачету/экзамену возьмите перечень примерных вопросов (на открытом образовательном портале - курс "Безопасность жизнедеятельности").
- В списке вопросов выделите те, которые были рассмотрены на лекции, семинарских занятиях. Обратитесь к своим записям, выделите существенное. Для более детального изучения изучите рекомендуемую литературу.
- Если в списке вопросов есть те, которые не рассматривались на лекции, семинарском занятии, изучите их самостоятельно. Если есть сомнения, задайте вопросы на консультации перед экзаменом.
- Продумайте свой ответ на зачете, его логику. Помните, что ваш ответ украсит ссылка на источник литературы, иллюстрация практики применения теоретического знания, а также уверенность и наличие авторской аргументированной позиции как будущего субъекта профессиональной деятельности.

МИНОБРНАУКИ РОССИИ

федеральное государственное бюджетное образовательное учреждение высшего образования
«Алтайский государственный университет»

Физическая культура и спорт рабочая программа дисциплины

Закреплена за кафедрой **Кафедра физического воспитания**
Направление подготовки **35.03.10. Ландшафтная архитектура**
Профиль **Ландшафтное проектирование и дизайн окружающей среды**
Форма обучения **Очная**
Общая трудоемкость **3 ЗЕТ**
Учебный план **35_03_10_Ландшафтная архитектура_ЛПиДОС-2021**

Часов по учебному плану 108
в том числе:
аудиторные занятия 36
самостоятельная работа 72

Виды контроля по семестрам
зачеты: 1

Распределение часов по семестрам

Курс (семестр)	1 (1)		Итого	
	Неделя			
Вид занятий	УП	РПД	УП	РПД
Лекции	18	18	18	18
Практические	18	18	18	18
Сам. работа	72	72	72	72
Итого	108	108	108	108

Программу составил(и):

ст. преподаватель , Лопатина О.А.; к.ф.н., доцент, Романова Е.В.

Рецензент(ы):

к.ф.н., доцент, Климов М.Ю.

Рабочая программа дисциплины

Физическая культура и спорт

разработана в соответствии с ФГОС:

Федеральный государственный образовательный стандарт высшего образования - бакалавриат по направлению подготовки 35.03.10 Ландшафтная архитектура (приказ Минобрнауки России от 01.08.2017 г. № 736)

составлена на основании учебного плана:

35.03.10 Ландшафтная архитектура

утвержденного учёным советом вуза от 27.04.2021 протокол № 6.

Рабочая программа одобрена на заседании кафедры

Кафедра физического воспитания

Протокол от 15.06.2023 г. № 13

Срок действия программы: 2023-2024 уч. г.

Заведующий кафедрой

Романова Е.В.

Визирование РПД для исполнения в очередном учебном году

Рабочая программа пересмотрена, обсуждена и одобрена для исполнения в 2023-2024 учебном году на заседании кафедры

Кафедра физического воспитания

Протокол от 15.06.2023 г. № 13

Заведующий кафедрой *Романова Е.В.*

1. Цели освоения дисциплины

1.1.	<ul style="list-style-type: none">- овладение системой научно-практических и специальных знаний, необходимых для понимания природных и социальных процессов функционирования физической культуры общества и личности, умение их адаптивного, творческого использования для личностного, профессионального развития и самосовершенствования;- формирование мотивационно-ценностного отношения к физической культуре, установки на здоровый стиль жизни, физическое совершенствование и самовоспитание привычки к регулярным занятиям физическими упражнениями и спортом;- организации здорового стиля жизни при выполнении учебной, профессиональной и социокультурной деятельности;- овладение системой практических умений и навыков, обеспечивающих сохранение и укрепление здоровья, психическое благополучие, развитие и совершенствование психофизических способностей, качеств и свойств личности;- приобретение личного опыта повышения двигательных и функциональных возможностей, обеспечение общей и профессионально-прикладной физической подготовленности к будущей профессии и быту.
------	---

2. Место дисциплины в структуре ООП

Цикл (раздел) ООП: Б1.О.03

3. Компетенции обучающегося, формируемые в результате освоения дисциплины

УК-7	Способен поддерживать должный уровень физической подготовленности для обеспечения полноценной социальной и профессиональной деятельности
УК-7.1	Демонстрирует знания основ физической культуры и здорового образа жизни; применяет умения и навыки в работе с дистанционными образовательными технологиями
УК-7.2	Применяет методiku оценки уровня здоровья; выстраивает индивидуальную программу сохранения и укрепления здоровья с учетом индивидуально-типологических особенностей организма
УК-7.3	Анализирует источники информации, сопоставляет разные точки зрения, формирует общее представление по определенной теме
УК-7.4	Демонстрирует систему практических умений и навыков при выполнении техники двигательных действий в различных видах спорта
УК-7.5	Поддерживает должный уровень физической подготовленности для обеспечения полноценной социальной и профессиональной деятельности

В результате освоения дисциплины обучающийся должен

3.1.	Знать:
3.1.1.	Базовые термины и понятия физической культуры. Ценности физической культуры и спорта. Значение физической культуры в жизнедеятельности человека. Факторы, определяющие здоровье человека, понятие здорового образа жизни и его составляющие. Способы контроля и оценки физического развития и физической подготовленности.
3.2.	Уметь:
3.2.1.	Раскрывать понятия и термины физической культуры. Ориентироваться в общих и специальных литературных источниках. Придерживаться здорового образа жизни. Самостоятельно поддерживать и развивать основные физические качества в процессе занятий физическими упражнениями. Составить комплекс производственной гимнастики в зависимости от условий и характера труда.

3.3.	Иметь навыки и (или) опыт деятельности (владеть):
3.3.1.	Понятийно-терминологическим аппаратом в области физической культуры. Навыками ведения здорового образа жизни. Методами самостоятельного выбора вида спорта или системы физических упражнений для укрепления здоровья. Средствами и методами воспитания физических (быстрота, сила выносливость, гибкость и ловкость) и волевых (целеустремленность, инициативность, решительность, самостоятельность) качеств, необходимых для обеспечения полноценной социальной и профессиональной деятельности.

4. Структура и содержание дисциплины

Код занятия	Наименование разделов и тем	Вид занятия	Семестр	Часов	Компетенции	Литература
Раздел 1. Теоретические основы физической культуры						
1.1.	Тема №1. Физическая культура в профессиональной подготовке студентов и социокультурное развитие личности студента.	Лекции	1	2		Л1.1, Л2.1, Л3.1
1.2.	Простейшие методики самооценки работоспособности, усталости, утомления и применения средств физической культуры для их направленной коррекции.	Практические	1	2		Л1.1, Л2.1, Л3.1
1.3.	Подготовка к учебным занятиям. Изучение учебной литературы по дисциплине.	Сам. работа	1	12		Л1.1, Л2.1, Л3.1
1.4.	Тема №2. Социально-биологические основы адаптации организма человека к физической и умственной деятельности, факторам среды обитания.	Лекции	1	6		Л1.1, Л2.1, Л3.1
1.5.	Функциональные изменения в организме при физических нагрузках.	Практические	1	6		Л1.1, Л2.1, Л3.1
1.6.	Подготовка к учебным занятиям. Изучение учебной литературы по дисциплине.	Сам. работа	1	12		Л1.1, Л2.1, Л3.1
1.7.	Тема №3. Образ жизни и его отражение в профессиональной деятельности.	Лекции	1	2		Л1.1, Л2.1, Л3.1
1.8.	Методы самоконтроля состояния здоровья и физического развития.	Практические	1	2		Л1.1, Л2.1, Л3.1
1.9.	Подготовка к учебным занятиям. Изучение учебной литературы по	Сам. работа	1	12		Л1.1, Л2.1, Л3.1

Код занятия	Наименование разделов и тем	Вид занятия	Семестр	Часов	Компетенции	Литература
	дисциплине.					
1.10.	Тема №4. Общая физическая и спортивная подготовка студентов в образовательном процессе.	Лекции	1	4		Л1.1, Л2.1, Л3.1
1.11.	Методика индивидуального подхода и применения средств для направленного развития отдельных физических качеств. Средства и методы мышечной релаксации в спорте.	Практические	1	4		Л1.1, Л2.1, Л3.1
1.12.	Подготовка к учебным занятиям. Изучение учебной литературы по дисциплине.	Сам. работа	1	12		Л1.1, Л2.1, Л3.1
1.13.	Тема №5. Методические основы самостоятельных занятий физическими упражнениями и самоконтроль в процессе занятий.	Лекции	1	2		Л1.1, Л2.1, Л3.1
1.14.	Подготовка к учебным занятиям. Изучение учебной литературы по дисциплине.	Сам. работа	1	12		Л1.1, Л2.1, Л3.1
1.15.	Самоконтроль, его основные методы, показатели. Использование отдельных методов контроля при регулярных занятиях физическими упражнениями и спортом.	Практические	1	2		Л1.1, Л2.1, Л3.1
1.16.	Тема №6. Профессионально-прикладная физическая подготовка будущих специалистов.	Лекции	1	2		Л1.1, Л2.1, Л3.1
1.17.	Методика самостоятельного освоения отдельных элементов профессионально-прикладной физической подготовки. Методика проведения производственной гимнастики с учетом заданных условий и характера труда.	Практические	1	2		Л1.1, Л2.1, Л3.1
1.18.	Подготовка к учебным занятиям. Изучение учебной литературы по дисциплине.	Сам. работа	1	12		Л1.1, Л2.1, Л3.1

5. Фонд оценочных средств

5.1. Контрольные вопросы и задания для проведения текущего контроля и промежуточной аттестации по итогам освоения дисциплины

Контрольные задания для проведения текущего контроля.

Тестовые задания (в тестах может быть правильным как один, так и несколько вариантов ответов).

1. Задачи физического воспитания в вузе:

- A) образовательные
- B) воспитательные
- C) оздоровительные
- D) развивающие
- E) социализирующие
- F) профориентационные
- G) интеллектуализирующие

2. Какая обязательная форма занятий физической культурой в вузе?

- A) учебные
- B) внеучебные
- C) групповые
- D) самостоятельные

3. Перечислите, что относится к психофизиологическим функциям, которые совершенствуются в процессе занятий физической культурой и спортом, позволяют занимающимся успешно осваивать двигательные действия:

- A) чувство времени
- B) способность ориентироваться в пространстве
- C) совершенная идеомоторика
- D) точность сенсомоторных реакций

4. Для количественной оценки наследственности используют коэффициент Хольцингера (H)?

- A) Верно
- B) Неверно

5. Тренированность – это приспособленность (адаптированность) организма к определенной деятельности, достигнутая посредством тренировки?

- A) Верно
- B) Неверно

6. Организм человека – это единая саморазвивающаяся биологическая система?

- A) Верно
- B) Неверно

7. Что не допускает здоровый образ жизни?

- A) употребление спиртного
- B) употребление углеводов
- C) избыточную массу тела
- D) занятия физической культурой

8. Здоровье – это состояние полного

- A) физического благополучия
- B) духовного благополучия
- C) житейского благополучия
- D) социального благополучия
- E) финансового благополучия

9. От здорового образа жизни зависит:

- A) наличие семьи
- B) количество друзей
- C) долголетие
- D) социальный статус

10. Какие из перечисленных советов при стрессовой ситуации можно использовать?
- A) сосчитать до десяти
 - B) употребить алкогольный напиток
 - C) сделать несколько глубоких вдохов, потянуться
 - D) задержать дыхание
11. Физиологической основой быстроты одиночного движения является частота импульсации мотонейронов
- A) Верно
 - B) Неверно
12. Метод максимальных усилий направлен на увеличение физиологического поперечника мышцы
- A) Верно
 - B) Неверно
13. Метод разучивания по частям это метод частично регламентированного упражнения
- A) Верно
 - B) Неверно
14. Малые, крупные и соревновательные формы относят к урочным формам занятий физическими упражнениями
- A) Верно
 - B) Неверно
15. На начальной стадии освоения движения в коре головного мозга преобладает процесс концентрации возбуждения
- A) Верно
 - B) Неверно
16. Нестандартные двигательные действия применяются в единоборствах, спортивных играх, кроссах
- A) Верно
 - B) Неверно
17. Что включают в себя физкультурно-оздоровительные технологии?
- A) постановка цели и задач, их применения
 - B) объем и организация тренировочной нагрузки
 - C) реализация физкультурно-оздоровительной деятельности
 - D) организация места занятия
18. Фитбол на занятиях используется как
- A) отягощение
 - B) опора
 - C) предмет
 - D) стул
19. Какие из упражнений служат для развития общей выносливости?
- A) длительный бег
 - B) упражнения на пресс
 - C) приседы и полуприседы с различным весом
 - D) плавание
20. Какие цели предполагает ППФП?
- A) предупреждение профессиональных заболеваний
 - B) соблюдение техники безопасности
 - C) способ отбора к будущей профессии
 - D) отдых и восстановление работоспособности
21. Каковы задачи ППФП?
- A) освоение прикладных умений и навыков
 - B) соблюдение техники безопасности
 - C) развитие прикладных физических качеств
 - D) включение в трудовой процесс физической тренировки

22. Какой из видов спорта не является прикладным?

- A) вольная борьба
- B) конный спорт
- C) фехтование
- D) лыжный спорт

23. Что не относится к средствам ППФП?

- A) естественные силы природы
- B) прикладные виды спорта
- C) режим питания
- D) гигиенические факторы

24. Что из перечисленного не относится к динамике работоспособности?

- A) степень утомления в течение дня
- B) скорость восстановления в перерывах и после работы
- C) длительность обеденного перерыва
- D) скорость вработывания и успешность трудовых операций в начале работы

25. Что не входит перечень особенностей характера труда?

- A) продолжительность рабочей смены
- B) двигательные действия
- C) приём, хранение и переработка информации
- D) тяжесть работы

Правильные ответы :

1. A, B, C, D
2. A
3. A, B, C, D
4. A
5. A
6. A
7. A, C
8. A, B, D
9. C
10. A, C
11. A
12. B
13. B
14. B
15. B
16. A
17. A, B, C
18. A, B, C
19. A, D
20. A, D
21. A, C
22. C
23. C
24. C
25. A

Тестовые задания открытой формы (с кратким ответом).

1. _____ составная часть физической культуры, средство и метод физического воспитания, основанный на использовании соревновательной деятельности и подготовке к ней.
2. _____ физической культуры – значимые явления, предметы, процессы и результаты деятельности в сфере физической культуры, стимулирующие поведение и физкультурно-спортивную активность.
3. Двигательная _____ – естественная и специально организованная двигательная деятельность человека, обеспечивающая его успешное физическое и психическое развитие.
4. Физическая _____ – процесс и результат физической активности, обеспечивающий формирование двигательных умений и навыков, развитие физических качеств, повышение уровня работоспособности.
5. Физическое _____ – педагогический процесс, направленный на формирование физической

культуры личности.

6. Физическое _____ – процесс физического образования, выражающий высокую степень развития индивидуальных физических способностей.
7. _____ – это индивидуальное развитие организма, в ходе которого происходит преобразование его морфофизиологических, физиолого-биохимических, цитогенетических и этологических (у животных) признаков.
8. _____ совокупность реакций, обеспечивающих восстановление или поддержание относительно динамического постоянства внутренней среды и некоторых физиологических функций организма (кровообращения, обмена веществ, терморегуляции и др.).
9. Клетки, имеющие общее происхождение, одинаковое строение и функции – это _____.
10. Как называется физкультурно-оздоровительная технология, занятия которой проводятся с использованием специального комплекта амортизаторов, фиксирующихся одновременно на руках и ногах занимающихся и образующих единую взаимосвязанную систему?
11. _____ – это способ осуществления разнообразной физкультурно-оздоровительной деятельности, направленной на сохранение и укрепление здоровья с учетом возраста, профессиональной деятельности, достижение и поддержание физического благополучия, предупреждение заболеваний и общее оздоровление, повышение сопротивляемости организма вредным воздействиям внешней среды.
12. _____ – это уникальная система упражнений, направленная на согласованную работу мышц, правильное естественное движение и владение своим телом.
13. _____ одна из форм массовой физической культуры с регулируемой нагрузкой.
14. Автор термина "Аэробика"?
15. Как называется физкультурно-оздоровительная технология, занятия которой предполагают использование специальной степ-платформы с регулируемой высотой?
16. Компоненты физической культуры. Сколько их?
17. Физическая культура (Письменский И.А., Аллянов Ю.Н.) – это органическая часть _____ общества и личности; рациональное использование человеком двигательной деятельности в качестве фактора оптимизации своего состояния и развития, физической подготовки к жизненной практике.
18. Что называется своеобразием психического склада личности, ее неповторимостью?
19. Принципы закаливания: систематичности, _____, индивидуальности, сознательности.
20. Сколько основных принципов (правил) в рациональном питании?
21. Оптимальный двигательный режим для юношей (мужчин) _____ - _____ часов в неделю.
22. Сколько основных видов закаливания?
23. Основными факторами, определяющими здоровье человека, являются образ жизни человека, _____, экология, здравоохранение.
24. Физические качества. Сколько их?
25. Сколько основных составляющих здорового образа жизни?
26. При любом уровне физической подготовленности, каждое упражнение надо делать до _____.
27. Основная цель самостоятельных занятий - в сохранении хорошего здоровья и поддержании высокого уровня _____ и умственной работоспособности.
28. Сколько форм самостоятельных занятий существует?
29. Упражнения в течение _____, которые предупреждают наступающее утомление и способствуют поддержанию высокой работоспособности без перенапряжения.
30. Сколько основных форм самостоятельных занятий физическими упражнениями?
31. Физкультминутки в процессе учебного труда проводятся с целью - предупреждения утомления и восстановления _____.
32. Нагрузка, при которой белковые структуры организма ускоренно обновляются в сравнении с процессами разрушения называется _____.
33. В каком году был основан Национальный государственный университет физической культуры, спорта и здоровья имени П. Ф. Лесгафта?
34. Какое физическое качество является важнейшим для поддержания высокой работоспособности?
35. Что оценивает тест Шульце?
36. Сколько основных групп мутагенных факторов?
37. Занятия с большой физической нагрузкой рекомендуется проводить не более, какого количества раз в неделю?
38. Максимально допустимая ЧСС человека в возрасте 40 лет _____ уд/мин?
39. По какой общепринятой структуре проводятся самостоятельные занятия: _____, основная часть, заключительная часть.
40. Определите возраст человека если известно, что его \max ЧСС составляет 185 уд/мин.
41. Аэробика низкой интенсивности это – _____ аэробика.
42. Сколько основных функций опорно-двигательной системы?
- 43.. Напишите спортивные разряды в порядке возрастания.
44. Напишите тренировочные циклы в порядке возрастания временных интервалов.

45. Напишите фазы формирования двигательного навыка в порядке освоения движения.

Правильные ответы:

1. Спорт
2. Ценности
3. Активность
4. Подготовленность
5. Воспитание
6. Совершенство
7. Онтогенез
8. Гомеостаз
9. Ткань
10. Тераэробика
11. Физкультурно-оздоровительная технология
12. Пилатес
13. Аэробика
14. Купер
15. Степ-аэробика
16. Три
17. Культуры
18. Индивидуальность
19. Постепенности
20. Три
21. 8-12
22. Три
23. Наследственность
24. Пять
25. Шесть
26. Утомление мышц
27. Физической
28. Три
29. Учебного дня
30. Три
31. Работоспособности
32. Катаболизм
33. 1896
34. Выносливость
35. Внимание
36. Две
37. Трех
38. 180
39. Разминка
40. 35
41. Низкоударная
42. Три
43. Третий, второй, первый
44. Микроцикл, мезоцикл, макроцикл
45. Иррадиации, концентрации, автоматизации

Критерии оценивания.

При оценивании используется балльно-рейтинговая система.

Каждый правильный ответ оценивается 1 баллом.

Оценивание КИМ в целом:

"зачтено" - от 20 до 40 баллов

"не зачтено" - 19 и менее баллов.

5.2. Темы письменных работ для проведения текущего контроля (эссе, рефераты, курсовые работы и др.)

Не предусмотрено

5.3. Фонд оценочных средств для проведения промежуточной аттестации

Промежуточная аттестация оценивается «Итоговым тестом». Итоговый тест формируется из банка вопросов случайным образом, т.е. у каждого студента может быть разный набор вопросов итогового тестирования. Выполнение теста ограничено по времени – 60 минут. В тестах может быть правильным как один, так и несколько вариантов ответов, а также свой вариант ответа.
 При оценивании используется балльно-рейтинговая система.
 Каждый правильный ответ оценивается 1 баллом.
 Оценивание КИМ в целом:
 "зачтено" - от 15 до 30 баллов
 "не зачтено" – 14 и менее баллов.

6. Учебно-методическое и информационное обеспечение дисциплины

6.1. Рекомендуемая литература				
6.1.1. Основная литература				
	Авторы	Заглавие	Издательство, год	Эл. адрес
Л1.1	Муллер А.Б. и др.	Физическая культура : учебник и практикум для вузов	М:Юрайт, 2020	https://urait.ru/viewer/fizicheskaya-kultura-449973#page/2
6.1.2. Дополнительная литература				
	Авторы	Заглавие	Издательство, год	Эл. адрес
Л2.1	Письменский И.А., Аллянов Ю.Н.	Физическая культура : учебник для вузов	М:Юрайт , 2020	https://urait.ru/viewer/fizicheskaya-kultura-450258#page/1
6.1.3. Дополнительные источники				
	Авторы	Заглавие	Издательство, год	Эл. адрес
Л3.1	Лопатина О.А. и др.	Физическая культура и спорт: Учебное пособие	Барнаул: АлтГУ , 2018	http://elibrary.asu.ru/xmlui/handle/asu/4908
6.2. Перечень ресурсов информационно-телекоммуникационной сети "Интернет"				
	Название		Эл. адрес	
Э1	ЭБС "Юрайт"		https://biblio-online.ru/	
Э2	ЭБС "Университетская библиотека online"		http://biblioclub.ru/	
Э3	ЭБС АлтГУ		http://elibrary.asu.ru/	
Э4	Курс в системе Moodle "Физическая культура и спорт"		https://portal.edu.asu.ru/course/view.php?id=8158	
6.3. Перечень программного обеспечения				
Microsoft Office 2010 (Office 2010 Professional, № 4065231 от 08.12.2010), (бессрочно); Microsoft Windows 7 (Windows 7 Professional, № 61834699 от 22.04.2013), (бессрочно); Chrome (http://www.chromium.org/chromium-os/licenses), (бессрочно); 7-Zip (http://www.7-zip.org/license.txt), (бессрочно); AcrobatReader (http://www.images.adobe.com/content/dam/Adobe/en/legal/servicetou/Acrobat_com_Additional_TOU-en_US-20140618_1200.pdf), (бессрочно);				

ASTRA LINUX SPECIAL EDITION (<https://astralinux.ru/products/astra-linux-special-edition/>), (бессрочно);
 LibreOffice (<https://ru.libreoffice.org/>), (бессрочно);
 Веб-браузер Chromium (<https://www.chromium.org/Home/>), (бессрочно);
 Антивирус Касперский (<https://www.kaspersky.ru/>), (до 23 июня 2024);
 Архиватор Ark (<https://apps.kde.org/ark/>), (бессрочно);
 Okular (<https://okular.kde.org/ru/download/>), (бессрочно);
 Редактор изображений Gimp (<https://www.gimp.org/>), (бессрочно)

6.4. Перечень информационных справочных систем

СПС КонсультантПлюс (инсталлированный ресурс АлтГУ или <http://www.consultant.ru/>).
 Электронная база данных «Scopus» (<http://www.scopus.com/>);
 Электронная библиотечная система Алтайского государственного университета (<http://elibrary.asu.ru/>);
 Научная электронная библиотека elibrary (<http://elibrary.ru>
 Электронный ресурс в системе "Moodle" <https://portal.edu.asu.ru/enrol/index.php?id=2653>

7. Материально-техническое обеспечение дисциплины

Аудитория	Назначение	Оборудование
Учебная аудитория	для проведения занятий лекционного типа, занятий семинарского типа (лабораторных и(или) практических), групповых и индивидуальных консультаций, текущего контроля и промежуточной аттестации, курсового проектирования (выполнения курсовых работ), проведения практик	Стандартное оборудование (учебная мебель для обучающихся, рабочее место преподавателя, доска)
Помещение для самостоятельной работы	помещение для самостоятельной работы обучающихся	Компьютеры, ноутбуки с подключением к информационно-телекоммуникационной сети «Интернет», доступом в электронную информационно-образовательную среду АлтГУ

8. Методические указания для обучающихся по освоению дисциплины

Учебные занятия по дисциплине (модулю) «Физическая культура и спорт» реализуются в виде лекционных, практических (семинарских) занятий и самостоятельной работы студентов.
 Главное назначение лекции – обеспечить теоретическую основу обучения, развить интерес к учебной дисциплине, сформировать у обучающихся ориентиры для самостоятельной работы над курсом.
 Практические (семинарские) занятия формируют исследовательский подход к изучению учебного материала, формируют и развивают у обучающихся навыки самостоятельной работы, умения активно участвовать в творческой дискуссии, делать выводы, аргументировано излагать свое мнение и отстаивать его. Практическое (семинарское) занятие - особая форма учебно-теоретических занятий, служащая дополнением к лекционному курсу. В ходе занятий (текущий контроль успеваемости) предусматривается проверка освоенности компетенции в виде двух докладов или доклада и контрольной работы.
 Для эффективной подготовки освоения дисциплины (модуля) «Физическая культура и спорт» студенты должны посещать лекционные и практические занятия, иметь конспекты лекций. Самостоятельно готовиться к каждому практическому (семинарскому) занятию, изучить конспект лекции по соответствующей теме, изучить рекомендованную основную и дополнительную литературу по теме.
 При подготовке к сдаче промежуточной аттестации (зачет) рабочей программы дисциплины (модуля) «Физическая культура и спорт» повторите лекционный материал, используя конспекты лекций, а также используйте учебную литературу рекомендованную преподавателем, содержащуюся в электронной библиотечной системе (ЭБС) АлтГУ. Оценка освоенности компетенции проверяется в виде тестирования.

Программу составил(и):

ст. преподаватель, Лопатина О.А.; к.ф.н. , доцент , Романова Е.В.

Рецензент(ы):

к.ф.н., доцент, Климов М.Ю.

Рабочая программа дисциплины

Элективные дисциплины по физической культуре и спорту

разработана в соответствии с ФГОС:

Федеральный государственный образовательный стандарт высшего образования - бакалавриат по направлению подготовки 35.03.10 Ландшафтная архитектура (приказ Минобрнауки России от 01.08.2017 г. № 736)

составлена на основании учебного плана:

35.03.10 Ландшафтная архитектура

утвержденного учёным советом вуза от 27.04.2021 протокол № 6.

Рабочая программа одобрена на заседании кафедры

Кафедра физического воспитания

Протокол от 15.06.2023 г. № 13

Срок действия программы: 2023-2024 уч. г.

Заведующий кафедрой

Романова Е.В.

Визирование РПД для исполнения в очередном учебном году

Рабочая программа пересмотрена, обсуждена и одобрена для исполнения в 2023-2024 учебном году на заседании кафедры

Кафедра физического воспитания

Протокол от 15.06.2023 г. № 13

Заведующий кафедрой *Романова Е.В.*

1. Цели освоения дисциплины

1.1.	- поддержание и повышение уровня функциональной и физической подготовленности обучающихся с использованием методов и средств физической культуры для сохранения и укрепления здоровья, психофизической подготовки и самоподготовки к полноценной социальной и профессиональной деятельности, а также формирование устойчивого мотивационно-ценностного отношения к физкультурно-спортивной деятельности.
------	--

2. Место дисциплины в структуре ООП

Цикл (раздел) ООП: **Б1.О.03**

3. Компетенции обучающегося, формируемые в результате освоения дисциплины

УК-7	Способен поддерживать должный уровень физической подготовленности для обеспечения полноценной социальной и профессиональной деятельности
------	--

В результате освоения дисциплины обучающийся должен

3.1.	Знать:
3.1.1.	УК-7.3. Систему практических умений и навыков, обеспечивающих сохранение и укрепление здоровья, развитие и совершенствование психофизических способностей, качеств и свойств личности средствами физической культуры и спорта.
3.2.	Уметь:
3.2.1.	УК-7.4. Применять приобретенные умения и навыки в своей профессиональной деятельности, проводить самостоятельные занятия физическими упражнениями с общей развивающей, профессионально-прикладной и оздоровительно-корректирующей направленностью.
3.3.	Иметь навыки и (или) опыт деятельности (владеть):
3.3.1.	УК-7.5. Владеет средствами и методами укрепления индивидуального здоровья, физического самосовершенствования, ценностями физической культуры личности для обеспечения полноценной социальной и профессиональной деятельности.

4. Структура и содержание дисциплины

Код занятия	Наименование разделов и тем	Вид занятия	Семестр	Часов	Компетенции	Литература
Раздел 1. Обучение видам спорта						
1.1.	Легкая атлетика. Техника безопасности на занятиях легкой атлетикой. Техника скандинавской ходьбы. Техника бега на средние и длинные дистанции. Кардиотренировка с использованием внедорожного самоката (правой, левой ногами). ОФП, СФП.	Практические	1	4	УК-7	Л3.1, Л1.1, Л2.2, Л1.2, Л2.1
1.2.	Ежедневная УГГ от 8-10 до 20-30 мин. Упражнения в	Сам. работа	1	4	УК-7	Л3.1, Л1.1, Л2.2, Л1.2,

Код занятия	Наименование разделов и тем	Вид занятия	Семестр	Часов	Компетенции	Литература
	<p>течение учебного дня. Самостоятельные тренировочные занятия. Ходьба 30-40 мин. в темпе 90-120 шаг/мин. Постепенно увеличивая до 1 часа и повысить темп до 120-140 шаг/мин или оздоровительный бег от 5 до 10 мин на 1 км. Пульс для начинающих 120-130 уд/мин, со средним уровнем подготовленности 130-145 уд/мин, с высоким 150-165 уд/мин и выше уд/мин. Плавание - в начальном периоде занятий время пребывания в воде от 10-15 до 30-45 мин. Рекомендуется преодолевать за это время отрезки 600-700м, постепенно увеличивая до 700-800м, а затем до 1000-1200м. Упражнения, направленные на развитие быстроты, силы, гибкости. Участие в оздоровительных, физкультурных и спортивно-массовых мероприятиях.</p>					Л2.1
1.3.	<p>Техника кроссового бега (бег по пересеченной местности). Техника челночного бега. Кардиотренировка с использованием внедорожного самоката (правой, левой ногами). ОФП, СФП.</p>	Практические	1	2	УК-7	Л3.1, Л1.1, Л2.2, Л1.2, Л2.1
1.4.	<p>Ежедневная УТГ от 8-10 до 20-30 мин. Упражнения в течение учебного дня. Самостоятельные тренировочные занятия. Ходьба 30-40 мин. в темпе 90-120 шаг/мин. Постепенно увеличивая до 1 часа и повысить темп до 120-140 шаг/мин или оздоровительный бег от 5 до 10 мин на 1 км. Пульс для начинающих 120-130 уд/мин, со средним уровнем подготовленности 130-145 уд/мин, с высоким 150-165 уд/мин и выше уд/мин. Плавание - в начальном периоде занятий время пребывания в воде от 10-15 до 30-45 мин. Рекомендуется</p>	Сам. работа	1	6	УК-7	Л3.1, Л1.1, Л2.2, Л1.2, Л2.1

Код занятия	Наименование разделов и тем	Вид занятия	Семестр	Часов	Компетенции	Литература
	преодолевать за это время отрезки 600-700м, постепенно увеличивая до 700-800м, а затем до 1000-1200м. Упражнения, направленные на развитие быстроты, силы, гибкости. Участие в оздоровительных, физкультурных и спортивно-массовых мероприятиях.					
1.5.	Техника прыжка в длину с места. Бег на средние и длинные дистанции. Кардиотренировка с использованием внедорожного самоката (правой, левой ногами). ОФП, СФП.	Практические	1	4	УК-7	Л3.1, Л1.1, Л2.2, Л1.2, Л2.1
1.6.	Ежедневная УГГ от 8-10 до 20-30 мин. Упражнения в течение учебного дня. Самостоятельные тренировочные занятия. Ходьба 30-40 мин. в темпе 90-120 шаг/мин. Постепенно увеличивая до 1 часа и повысить темп до 120-140 шаг/мин или оздоровительный бег от 5 до 10 мин на 1 км. Пульс для начинающих 120-130 уд/мин, со средним уровнем подготовленности 130-145 уд/мин, с высоким 150-165 уд/мин и выше уд/мин. Плавание - в начальном периоде занятий время пребывания в воде от 10-15 до 30-45 мин. Рекомендуется преодолевать за это время отрезки 600-700м, постепенно увеличивая до 700-800м, а затем до 1000-1200м. Упражнения, направленные на развитие быстроты, силы, гибкости. Участие в оздоровительных, физкультурных и спортивно-массовых мероприятиях.	Сам. работа	1	6	УК-7	Л3.1, Л1.1, Л2.2, Л1.2, Л2.1
1.7.	Баскетбол. Техника безопасности на занятиях по баскетболу. Правила игры. Техника нападения. Передвижения/перемещения. Техника владения мячом. Игровая подготовка. Скипинг (выполнение	Практические	1	2	УК-7	Л3.1, Л1.1, Л2.2, Л1.2, Л2.1

Код занятия	Наименование разделов и тем	Вид занятия	Семестр	Часов	Компетенции	Литература
	упражнений с использованием скакалки). ОФП, СФП.					
1.8.	Ежедневная УГГ от 8-10 до 20-30 мин. Упражнения с элементами спортивных игр. Подвижные и спортивные игры. Упражнения, направленные на развитие быстроты, силы, гибкости. Походы выходного дня. Участие в оздоровительных, физкультурных и спортивно-массовых мероприятиях.	Сам. работа	1	4	УК-7	Л3.1, Л1.1, Л2.2, Л1.2, Л2.1
1.9.	Техника защиты. Техника передвижений. Техника овладения мячом и противодействия. Игровая подготовка. Скипинг (выполнение упражнений с использованием скакалки). ОФП, СФП.	Практические	1	2	УК-7	Л3.1, Л1.1, Л2.2, Л1.2, Л2.1
1.10.	Ежедневная УГГ от 8-10 до 20-30 мин. Упражнения с элементами спортивных игр. Упражнения, направленные на развитие быстроты, силы, гибкости. Участие в оздоровительных, физкультурных и спортивно-массовых мероприятиях.	Сам. работа	1	4	УК-7	Л3.1, Л1.1, Л2.2, Л1.2, Л2.1
1.11.	Финты и сочетание приемов. Игровая подготовка. Скипинг (выполнение упражнений с использованием скакалки). ОФП, СФП.	Практические	1	2	УК-7	Л3.1, Л1.1, Л2.2, Л1.2, Л2.1
1.12.	Ежедневная УГГ от 8-10 до 20-30 мин. Упражнения с элементами спортивных игр. Подвижные и спортивные игры. Упражнения, направленные на развитие быстроты, силы, гибкости. Походы выходного дня. Участие в оздоровительных, физкультурных и спортивно-массовых мероприятиях.	Сам. работа	1	4	УК-7	Л3.1, Л1.1, Л2.2, Л1.2, Л2.1
1.13.	Тактика нападения. Тактические действия в защите. Игровая подготовка. (выполнение упражнений с использованием скакалки). ОФП, СФП.	Практические	1	4	УК-7	Л3.1, Л1.1, Л2.2, Л1.2, Л2.1
1.14.	Ежедневная УГГ от 8-10 до	Сам. работа	1	6	УК-7	Л3.1, Л1.1,

Код занятия	Наименование разделов и тем	Вид занятия	Семестр	Часов	Компетенции	Литература
	20-30 мин. Упражнения с элементами спортивных игр. Подвижные и спортивные игры. Упражнения, направленные на развитие быстроты, силы, гибкости. Походы выходного дня. Участие в оздоровительных, физкультурных и спортивно-массовых мероприятиях.					Л2.2, Л1.2, Л2.1
1.15.	Волейбол. Техника безопасности на занятиях по волейболу. Правила игры. Техника игры в нападении. Игровая подготовка. Скипинг (выполнение упражнений с использованием скакалки). ОФП, СФП.	Практические	1	2	УК-7	Л3.1, Л1.1, Л2.2, Л1.2, Л2.1
1.16.	Ежедневная УГГ от 8-10 до 20-30 мин. Упражнения с элементами спортивных игр. Подвижные и спортивные игры. Упражнения, направленные на развитие быстроты, силы, гибкости. Походы выходного дня. Участие в оздоровительных, физкультурных и спортивно-массовых мероприятиях.	Сам. работа	1	4	УК-7	Л3.1, Л1.1, Л2.2, Л1.2, Л2.1
1.17.	Техника игры в защите. Игровая подготовка. Скипинг (выполнение упражнений с использованием скакалки). ОФП, СФП.	Практические	1	2	УК-7	Л3.1, Л1.1, Л2.2, Л1.2, Л2.1
1.18.	Ежедневная УГГ от 8-10 до 20-30 мин. Упражнения с элементами спортивных игр. Подвижные и спортивные игры. Упражнения, направленные на развитие быстроты, силы, гибкости. Походы выходного дня. Участие в оздоровительных, физкультурных и спортивно-массовых мероприятиях.	Сам. работа	1	4	УК-7	Л3.1, Л1.1, Л2.2, Л1.2, Л2.1
1.19.	Тактика игры в нападении. Игровая подготовка. Скипинг (выполнение упражнений с использованием скакалки). ОФП, СФП.	Практические	1	2	УК-7	Л3.1, Л1.1, Л2.2, Л1.2, Л2.1
1.20.	Ежедневная УГГ от 8-10 до 20-30 мин. Упражнения с элементами спортивных игр.	Сам. работа	1	4	УК-7	Л3.1, Л1.1, Л2.2, Л1.2, Л2.1

Код занятия	Наименование разделов и тем	Вид занятия	Семестр	Часов	Компетенции	Литература
	Подвижные и спортивные игры. Упражнения, направленные на развитие быстроты, силы, гибкости. Походы выходного дня. Участие в оздоровительных, физкультурных и спортивно-массовых мероприятиях.					
1.21.	Тактические действия в защите. Игровая подготовка. Скипинг (выполнение упражнений с использованием скакалки). ОФП, СФП.	Практические	1	4	УК-7	Л3.1, Л1.1, Л2.2, Л1.2, Л2.1
1.22.	Ежедневная УГГ от 8-10 до 20-30 мин. Упражнения с элементами спортивных игр. Подвижные и спортивные игры. Упражнения, направленные на развитие быстроты, силы, гибкости. Походы выходного дня. Участие в оздоровительных, физкультурных и спортивно-массовых мероприятиях.	Сам. работа	1	6	УК-7	Л3.1, Л1.1, Л2.2, Л1.2, Л2.1
Раздел 2. Обучение видам спорта						
2.1.	Лыжная подготовка. Техника безопасности на занятиях лыжной подготовкой. Классические лыжные ходы. Прохождение дистанции.	Практические	2	4	УК-7	Л3.1, Л1.1, Л2.2, Л1.2, Л2.1
2.2.	Ежедневная УГГ от 8-10 до 20-30 мин. Ходьба на лыжах для начинающих 3-4 км, постепенно увеличивая дистанцию до 8-10 км. Продолжительность первых занятий 30-60 мин, постепенно увеличивая до 1,5-2 часов. Упражнения, направленные на развитие силы и гибкости. Участие в оздоровительных, физкультурных и спортивно-массовых мероприятиях.	Сам. работа	2	2	УК-7	Л3.1, Л1.1, Л2.2, Л1.2, Л2.1
2.3.	Обучение различными способами подъемов на лыжах. Прохождение дистанции.	Практические	2	2	УК-7	Л3.1, Л1.1, Л2.2, Л1.2, Л2.1
2.4.	Ежедневная УГГ от 8-10 до 20-30 мин. Ходьба на лыжах для начинающих 3-4 км, постепенно увеличивая дистанцию до 8-10 км.	Сам. работа	2	2	УК-7	Л3.1, Л1.1, Л2.2, Л1.2, Л2.1

Код занятия	Наименование разделов и тем	Вид занятия	Семестр	Часов	Компетенции	Литература
	Продолжительность первых занятий 30-60 мин, постепенно увеличивая до 1,5-2 часов. Упражнения, направленные на развитие силы и гибкости. Участие в оздоровительных, физкультурных и спортивно-массовых мероприятиях.					
2.5.	Обучение способам спусков на лыжах (основная (средняя), высокая, низкая стойки и стойка отдыха). Прохождение дистанции.	Практические	2	2	УК-7	Л3.1, Л1.1, Л2.2, Л1.2, Л2.1
2.6.	Ежедневная УГГ от 8-10 до 20-30 мин. Ходьба на лыжах для начинающих 3-4 км, постепенно увеличивая дистанцию до 8-10 км. Продолжительность первых занятий 30-60 мин, постепенно увеличивая до 1,5-2 часов. Упражнения, направленные на развитие силы и гибкости. Участие в оздоровительных, физкультурных и спортивно-массовых мероприятиях.	Сам. работа	2	4	УК-7	Л3.1, Л1.1, Л2.2, Л1.2, Л2.1
2.7.	Обучение торможению на лыжах (торможение плугом, торможение упором, торможение палками, торможение падением). Прохождение дистанции.	Практические	2	2	УК-7	Л3.1, Л1.1, Л2.2, Л1.2, Л2.1
2.8.	Ежедневная УГГ от 8-10 до 20-30 мин. Ходьба на лыжах для начинающих 3-4 км, постепенно увеличивая дистанцию до 8-10 км. Продолжительность первых занятий 30-60 мин, постепенно увеличивая до 1,5-2 часов. Упражнения, направленные на развитие силы и гибкости. Участие в оздоровительных, физкультурных и спортивно-массовых мероприятиях.	Сам. работа	2	4	УК-7	Л3.1, Л1.1, Л2.2, Л1.2, Л2.1
2.9.	Обучение поворотам в движении и на месте (поворот переступанием, поворот плугом, поворот на месте). Прохождение дистанции.	Практические	2	4	УК-7	Л3.1, Л1.1, Л2.2, Л1.2, Л2.1
2.10.	Ежедневная УГГ от 8-10 до 20-30 мин. Ходьба на лыжах	Сам. работа	2	4	УК-7	Л3.1, Л1.1, Л2.2, Л1.2,

Код занятия	Наименование разделов и тем	Вид занятия	Семестр	Часов	Компетенции	Литература
	для начинающих 3-4 км, постепенно увеличивая дистанцию до 8-10 км. Продолжительность первых занятий 30-60 мин, постепенно увеличивая до 1,5-2 часов. Упражнения, направленные на развитие силы и гибкости. Участие в оздоровительных, физкультурных и спортивно-массовых мероприятиях.					Л2.1
2.11.	Баскетбол. Техника безопасности на занятиях по баскетболу. Техника нападения. Техника владения мячом. Игровая подготовка. Скипинг (выполнение упражнений с использованием скакалки). ОФП, СФП.	Практические	2	4	УК-7	Л3.1, Л1.1, Л2.2, Л1.2, Л2.1
2.12.	Ежедневная УГГ от 8-10 до 20-30 мин. Упражнения с элементами спортивных игр. Подвижные и спортивные игры. Упражнения, направленные на развитие быстроты, силы, гибкости. Походы выходного дня. Участие в оздоровительных, физкультурных и спортивно-массовых мероприятиях.	Сам. работа	2	2	УК-7	Л3.1, Л1.1, Л2.2, Л1.2, Л2.1
2.13.	Техника защиты. Техника овладения мячом и противодействия. Игровая подготовка. Скипинг (выполнение упражнений с использованием скакалки). ОФП, СФП.	Практические	2	2	УК-7	Л3.1, Л1.1, Л2.2, Л1.2, Л2.1
2.14.	Ежедневная УГГ от 8-10 до 20-30 мин. Упражнения с элементами спортивных игр. Подвижные и спортивные игры. Упражнения, направленные на развитие быстроты, силы, гибкости. Походы выходного дня. Участие в оздоровительных, физкультурных и спортивно-массовых мероприятиях.	Сам. работа	2	4	УК-7	Л3.1, Л1.1, Л2.2, Л1.2, Л2.1
2.15.	Финты и сочетание приемов. Игровая подготовка. Скипинг (выполнение упражнений с использованием скакалки). ОФП, СФП.	Практические	2	2	УК-7	Л3.1, Л1.1, Л2.2, Л1.2, Л2.1

Код занятия	Наименование разделов и тем	Вид занятия	Семестр	Часов	Компетенции	Литература
2.16.	Ежедневная УГГ от 8-10 до 20-30 мин. Упражнения с элементами спортивных игр. Подвижные и спортивные игры Упражнения, направленные на развитие быстроты, силы, гибкости. Походы выходного дня. Участие в оздоровительных, физкультурных и спортивно-массовых мероприятиях.	Сам. работа	2	4	УК-7	Л3.1, Л1.1, Л2.2, Л1.2, Л2.1
2.17.	Тактика нападения. Тактические действия в защите. Игровая подготовка. Скипинг (выполнение упражнений с использованием скакалки). ОФП, СФП.	Практические	2	4	УК-7	Л3.1, Л1.1, Л2.2, Л1.2, Л2.1
2.18.	Ежедневная УГГ от 8-10 до 20-30 мин. Упражнения с элементами спортивных игр. Подвижные и спортивные игры Упражнения, направленные на развитие быстроты, силы, гибкости. Походы выходного дня. Участие в оздоровительных, физкультурных и спортивно-массовых мероприятиях.	Сам. работа	2	4	УК-7	Л3.1, Л1.1, Л2.2, Л1.2, Л2.1
2.19.	Волейбол. Техника безопасности на занятиях по волейболу. Техника игры в нападении. Игровая подготовка. Скипинг (выполнение упражнений с использованием скакалки). ОФП, СФП.	Практические	2	4	УК-7	Л3.1, Л1.1, Л2.2, Л1.2, Л2.1
2.20.	Ежедневная УГГ от 8-10 до 20-30 мин. Упражнения с элементами спортивных игр. Подвижные и спортивные игры. Упражнения, направленные на развитие быстроты, силы, гибкости. Походы выходного дня. Участие в оздоровительных, физкультурных и спортивно-массовых мероприятиях.	Сам. работа	2	2	УК-7	Л3.1, Л1.1, Л2.2, Л1.2, Л2.1
2.21.	Техника игры в защите. Игровая подготовка. Скипинг (выполнение упражнений с использованием скакалки). ОФП, СФП.	Практические	2	2	УК-7	Л3.1, Л1.1, Л2.2, Л1.2, Л2.1
2.22.	Ежедневная УГГ от 8-10 до 20-30 мин. Упражнения с	Сам. работа	2	4	УК-7	Л3.1, Л1.1, Л2.2, Л1.2,

Код занятия	Наименование разделов и тем	Вид занятия	Семестр	Часов	Компетенции	Литература
	элементами спортивных игр. Подвижные и спортивные игры. Упражнения, направленные на развитие быстроты, силы, гибкости. Походы выходного дня. Участие в оздоровительных, физкультурных и спортивно-массовых мероприятиях.					Л2.1
2.23.	Тактика игры в нападении. Игровая подготовка. Скипинг (выполнение упражнений с использованием скакалки). ОФП, СФП.	Практические	2	2	УК-7	Л3.1, Л1.1, Л2.2, Л1.2, Л2.1
2.24.	Ежедневная УГГ от 8-10 до 20-30 мин. Упражнения с элементами спортивных игр. Подвижные и спортивные игры. Упражнения, направленные на развитие быстроты, силы, гибкости. Походы выходного дня. Участие в оздоровительных, физкультурных и спортивно-массовых мероприятиях.	Сам. работа	2	4	УК-7	Л3.1, Л1.1, Л2.2, Л1.2, Л2.1
2.25.	Тактические действия в защите. Игровая подготовка. Скипинг (выполнение упражнений с использованием скакалки). ОФП, СФП.	Практические	2	4	УК-7	Л3.1, Л1.1, Л2.2, Л1.2, Л2.1
2.26.	Ежедневная УГГ от 8-10 до 20-30 мин. Упражнения с элементами спортивных игр. Подвижные и спортивные игры. Упражнения, направленные на развитие быстроты, силы, гибкости. Походы выходного дня. Участие в оздоровительных, физкультурных и спортивно-массовых мероприятиях.	Сам. работа	2	4	УК-7	Л3.1, Л1.1, Л2.2, Л1.2, Л2.1
Раздел 3. Совершенствование по видам спорта						
3.1.	Легкая атлетика. Техника безопасности на занятиях легкой атлетикой. Скандинавская ходьба. Бег на средние и длинные дистанции. Фартлек (интервальная циклическая тренировка). Кардиотренировка с использованием внедорожного самоката	Практические	3	4	УК-7	Л3.1, Л1.1, Л2.2, Л1.2, Л2.1

Код занятия	Наименование разделов и тем	Вид занятия	Семестр	Часов	Компетенции	Литература
	(правой, левой ногами). ОФП, СФП.					
3.2.	Ежедневная УГГ от 8-10 до 20-30 мин. Упражнения в течение учебного дня. Самостоятельные тренировочные занятия. Ходьба 30-40 мин. в темпе 90-120 шаг/мин. Постепенно увеличивая до 1 часа и повысить темп до 120-140 шаг/мин. или оздоровительный бег от 5 до 10 мин на 1 км. Пульс для начинающих 120-130 уд/мин, со средним уровнем подготовленности 130-145 уд/мин, с высоким 150-165 уд/мин и выше уд/мин. Плавание - в начальном периоде занятий время пребывания в воде от 10-15 до 30-45 мин. Рекомендуется преодолевать за это время отрезки 600-700м, постепенно увеличивая до 700-800м, а затем до 1000-1200м. Упражнения, направленные на развитие быстроты, силы, гибкости. Участие в оздоровительных, физкультурных и спортивно-массовых мероприятиях.	Сам. работа	3	4	УК-7	Л3.1, Л1.1, Л2.2, Л1.2, Л2.1
3.3.	Кроссовый бег (бег по пересеченной местности). Фартлек (интервальная циклическая тренировка). Кардиотренировка с использованием внедорожного самоката (правой, левой ногами). ОФП, СФП.	Практические	3	2	УК-7	Л3.1, Л1.1, Л2.2, Л1.2, Л2.1
3.4.	Ежедневная УГГ от 8-10 до 20-30 мин. Упражнения в течение учебного дня. Самостоятельные тренировочные занятия. Ходьба 30-40 мин. в темпе 90-120 шаг/мин. Постепенно увеличивая до 1 часа и повысить темп до 120-140 шаг/мин. или оздоровительный бег от 5 до 10 мин на 1 км. Пульс для начинающих 120-130 уд/мин, со средним уровнем подготовленности 130-145	Сам. работа	3	6	УК-7	Л3.1, Л1.1, Л2.2, Л1.2, Л2.1

Код занятия	Наименование разделов и тем	Вид занятия	Семестр	Часов	Компетенции	Литература
	уд/мин, с высоким 150-165 уд/мин и выше уд/мин. Упражнения, направленные на развитие быстроты, силы, гибкости. Участие в оздоровительных, физкультурных и спортивно-массовых мероприятиях.					
3.5.	Челночный бег. Прыжки в длину с места. Кроссовый бег (бег по пересеченной местности). Фартлек (интервальная циклическая тренировка). Кардиотренировка с использованием внедорожного самоката (правой, левой ногами). ОФП, СФП.	Практические	3	4	УК-7	Л3.1, Л1.1, Л2.2, Л1.2, Л2.1
3.6.	Ежедневная УГГ от 8-10 до 20-30 мин. Упражнения в течение учебного дня. Самостоятельные тренировочные занятия. Ходьба 30-40 мин. в темпе 90-120 шаг/мин. Постепенно увеличивая до 1 часа и повысить темп до 120-140 шаг/мин. или оздоровительный бег от 5 до 10 мин на 1 км. Пульс для начинающих 120-130 уд/мин, со средним уровнем подготовленности 130-145 уд/мин, с высоким 150-165 уд/мин и выше уд/мин. Плавание - в начальном периоде занятий время пребывания в воде от 10-15 до 30-45 мин. Рекомендуется преодолевать за это время отрезки 600-700м, постепенно увеличивая до 700-800м, а затем до 1000-1200м. Упражнения, направленные на развитие быстроты, силы, гибкости. Участие в оздоровительных, физкультурных и спортивно-массовых мероприятиях.	Сам. работа	3	6	УК-7	Л3.1, Л1.1, Л2.2, Л1.2, Л2.1
3.7.	Баскетбол. Техника безопасности на занятиях по баскетболу. Игровая подготовка. Скипинг (выполнение упражнений с использованием скакалки). ОФП, СФП.	Практические	3	10	УК-7	Л3.1, Л1.1, Л2.2, Л1.2, Л2.1

Код занятия	Наименование разделов и тем	Вид занятия	Семестр	Часов	Компетенции	Литература
3.8.	Ежедневная УГГ от 8-10 до 20-30 мин. Упражнения с элементами спортивных игр. Упражнения, направленные на развитие быстроты, силы, гибкости. Участие в оздоровительных, физкультурных и спортивно-массовых мероприятиях.	Сам. работа	3	18	УК-7	Л3.1, Л1.1, Л2.2, Л1.2, Л2.1
3.9.	Волейбол. Техника безопасности на занятиях по волейболу. Игровая подготовка. Скипинг (выполнение упражнений с использованием скакалки). ОФП, СФП.	Практические	3	10	УК-7	Л3.1, Л1.1, Л2.2, Л1.2, Л2.1
3.10.	Ежедневная УГГ от 8-10 до 20-30 мин. Упражнения с элементами спортивных игр. Подвижные и спортивные игры Упражнения, направленные на развитие быстроты, силы, гибкости. Походы выходного дня Участие в оздоровительных, физкультурных и спортивно-массовых мероприятиях.	Сам. работа	3	18	УК-7	Л3.1, Л1.1, Л2.2, Л1.2, Л2.1
Раздел 4. Совершенствование по видам спорта.						
4.1.	Лыжная подготовка. Техника безопасности на занятиях лыжной подготовкой. Коньковые способы лыжных ходов. Прохождение дистанции.	Практические	4	6	УК-7	Л3.1, Л1.1, Л2.2, Л1.2, Л2.1
4.2.	Ежедневная УГГ от 8-10 до 20-30 мин. Ходьба на лыжах для начинающих 3-4 км, постепенно увеличивая дистанцию до 8-10 км. Продолжительность первых занятий 30-60 мин, постепенно увеличивая до 1,5-2 часов. Упражнения, направленные на развитие силы и гибкости. Участие в оздоровительных, физкультурных и спортивно-массовых мероприятиях.	Сам. работа	4	4	УК-7	Л3.1, Л1.1, Л2.2, Л1.2, Л2.1
4.3.	Стойки на спусках, преодоление неровностей (основная, высокая и низкая стойки). Прохождение дистанции.	Практические	4	4	УК-7	Л3.1, Л1.1, Л2.2, Л1.2, Л2.1
4.4.	Ежедневная УГГ от 8-10 до 20-30 мин. Ходьба на лыжах	Сам. работа	4	6	УК-7	Л3.1, Л1.1, Л2.2, Л1.2,

Код занятия	Наименование разделов и тем	Вид занятия	Семестр	Часов	Компетенции	Литература
	для начинающих 3-4 км, постепенно увеличивая дистанцию до 8-10 км. Продолжительность первых занятий 30-60 мин, постепенно увеличивая до 1,5-2 часов. Упражнения, направленные на развитие силы и гибкости. Участие в оздоровительных, физкультурных и спортивно-массовых мероприятиях.					Л2.1
4.5.	Прохождение дистанции.	Практические	4	4	УК-7	Л3.1, Л1.1, Л2.2, Л1.2, Л2.1
4.6.	Ежедневная УГГ от 8-10 до 20-30 мин. Ходьба на лыжах для начинающих 3-4 км, постепенно увеличивая дистанцию до 8-10 км. Продолжительность первых занятий 30-60 мин, постепенно увеличивая до 1,5-2 часов. Упражнения, направленные на развитие силы и гибкости. Участие в оздоровительных, физкультурных и спортивно-массовых мероприятиях.	Сам. работа	4	6	УК-7	Л3.1, Л1.1, Л2.2, Л1.2, Л2.1
4.7.	Баскетбол. Техника безопасности на занятиях по баскетболу. Игровая подготовка. Скипинг (выполнение упражнений с использованием скакалки). ОФП, СФП.	Практические	4	12	УК-7	Л3.1, Л1.1, Л2.2, Л1.2, Л2.1
4.8.	Ежедневная УГГ от 8-10 до 20-30 мин. Упражнения с элементами спортивных игр. Подвижные и спортивные игры УУпражнения, направленные на развитие быстроты, силы, гибкости. Походы выходного дня Участие в оздоровительных, физкультурных и спортивно-массовых мероприятиях.	Сам. работа	4	14	УК-7	Л3.1, Л1.1, Л2.2, Л1.2, Л2.1
4.9.	Волейбол. Техника безопасности на занятиях по волейболу. Игровая подготовка. Скипинг (выполнение упражнений с использованием скакалки). ОФП, СФП.	Практические	4	12	УК-7	Л3.1, Л1.1, Л2.2, Л1.2, Л2.1
4.10.	Ежедневная УГГ от 8-10 до 20-30 мин. Упражнения с	Сам. работа	4	14	УК-7	Л3.1, Л1.1, Л2.2, Л1.2,

Код занятия	Наименование разделов и тем	Вид занятия	Семестр	Часов	Компетенции	Литература
	элементами спортивных игр. Подвижные и спортивные игры. Упражнения, направленные на развитие быстроты, силы, гибкости. Походы выходного дня. Участие в оздоровительных, физкультурных и спортивно-массовых мероприятиях.					Л2.1

5. Фонд оценочных средств

5.1. Контрольные вопросы и задания для проведения текущего контроля и промежуточной аттестации по итогам освоения дисциплины

Тесты (нормативы) для проведения текущего контроля

Тесты оценки спортивно-технической подготовленности (баскетбол)

№ п/п-----Тесты ----Женщины ----Мужчины Оценка 5-----4-----3-----2 5-----4-----3-----2

1. Штрафной бросок (кол-во попаданий из 7 попыток) >3-----2-----1-----0 >4-----3-----2-----1

2. Ведение мяча 20 м правой или левой руками (сек) 4,5-----4,8-----5,1-----5,4 3,5-----3,8-----4,1-----4,4

3. Передача и ловля мяча (после отскока) от стенки с расстояния 2м за 30сек. (кол-во раз) 25-----23-----21-----19 30-----28-----26-----24

Тесты по спортивно-технической подготовленности (волейбол)

№ п/п Тесты Женщины Мужчины Оценка 5-----4-----3-----2 5-----4-----3-----2

1. Передача сверху двумя руками над собой (кол-во раз) 20-----15-----10-----5 20-----15-----10-----5

2. Передача снизу двумя руками над собой (кол-во раз)-----15-----10-----5-----1 15-----10-----5-----1

3. Подача из любой части лицевой линии (из 7 попыток) -----7-----5-----3-----1 7-----5-----3-----1

Критерии оценивания.

"зачтено" Обучающийся должен сдать шесть тестов по спортивно-технической подготовленности не менее чем на оценку «удовлетворительно».

"не зачтено" Обучающийся не сдал шесть тестов или получил оценку неудовлетворительно.

Тесты (нормативы) для проведения промежуточной аттестации по итогам освоения дисциплины

Тест оценки функциональной подготовленности / женщины, мужчины (Ж,М)

№ п/п Тесты -----Единица измерения-----Пол -----Оценка-----5-----4-----3-----2

1. Проба Мартине (20 приседаний за 30 секунд)-----%-----м/ж

<20% -----21-40%-----41-65%-----более 66%

2. Проба Штанге-----мин., сек-----м\ж-----в норме 40-55 и более

Тесты оценки физической подготовленности
ЖЕНЩИНЫ

№ п/п-----Тесты-----Единицы измерения-----5-----4-----3-----2

1. Кросс по пересеченной местности 1 км -----мин., сек. 4.30-----5.00-----5.30-----6.00

2. Скандинавская ходьба (для студентов под. группы) км-----5-----4-----3-----2

3. Прыжок в длину с места см-----180-----170-----160-----150

4. Челночный бег 4х9-----сек-----9.8-----10.2-----10.7-----11.00

5. Поднимание туловища из положения, лежа на спине, руки за головой, ноги закреплены кол-во раз-----40-----30-----20-----10

6. Сгибание и разгибание рук в упоре от гимнастической скамейки кол-во раз-----14-----12-----10-----8
7. Наклон вперед из и. п. сед ноги врозь (40 см) см-----13-----11-----9-----7
8. Броски (одной рукой) и ловля теннисного мяча двумя руками с расстояния 1 метра от стенки за 30 сек кол-во раз-----35-----30-----25-----20
9. Бег на лыжах 1 км мин., сек.-----6.00-----6.30-----7.00-----7.30

Обязательные тесты для женщин:

1. Кросс по пересеченной местности 1 км или бег на лыжах 1 км;
2. Прыжок в длину с места или челночный бег 4х9;
3. Поднимание туловища из положения, лежа на спине, руки за головой, ноги закреплены или сгибание и разгибание рук в упоре от гимнастической скамейки;
4. Наклон вперед из и. п. сед ноги врозь (40 см);
5. Броски (одной рукой) и ловля теннисного мяча двумя руками с расстояния 1 метра от стенки за 30 сек.

МУЖЧИНЫ

№ п/п Тесты Единица измерения 5 4 3 2

1. Кросс по пересеченной местности 1 км-----мин., сек.-----4.00-----4.30-----5.00-----5.30
2. Скандинавская ходьба (для студентов под. группы)-----км-----6-----5-----4-----3
3. Прыжок в длину с места-----см-----2.40-----2.30-----2.20-----2.10
4. Челночный бег 4х9-----сек.-----9.2-----9.6-----10.1-----10.5
5. Поднимание туловища из положения, лежа на спине, руки за головой, ноги закреплены -----кол-во раз-----50-----40-----30-----20
6. Подтягивание из виса на высокой перекладине -----кол-во раз-----13-----10-----9-----7
7. Наклон вперед из и. п. сед ноги врозь (40 см)-----см-----11-----9-----7-----5
8. Броски (одной рукой) и ловля теннисного мяча двумя руками с расстояния 1 метра от стенки за 30 сек -----кол-во раз-----40-----35-----30-----25
9. Бег на лыжах 1 км-----мин., сек.-----5.30-----6.00-----6.30-----7.00

Обязательные тесты для мужчин:

1. Кросс по пересеченной местности 1 км или бег на лыжах 1 км;
2. Прыжок в длину с места или челночный бег 4х9;
3. Подтягивание из виса на высокой перекладине или поднимание туловища из положения, лежа на спине, руки за головой, ноги закреплены;
4. Наклон вперед из и. п. сед ноги врозь (40 см);
5. Броски (одной рукой) и ловля теннисного мяча двумя руками с расстояния 1 метра от стенки за 30 сек.

Критерии оценивания.

"зачтено" Обучающийся должен сдать пять обязательных тестов по физической подготовленности и два обязательных теста по функциональной подготовленности не менее чем на оценку «удовлетворительно».

"не зачтено" Обучающийся не сдал обязательные тесты или получил оценку неудовлетворительно.

5.2. Темы письменных работ для проведения текущего контроля (эссе, рефераты, курсовые работы и др.)

Не предусмотрено

5.3. Фонд оценочных средств для проведения промежуточной аттестации

Промежуточная аттестация оценивается обязательными тестами по функциональной и физической подготовленности.

(Ж, М) - сдают два теста по функциональной подготовленности, и пять обязательных тестов по физической подготовленности.

Тесты по физической подготовленности для (М) и (Ж) отличаются по гендерному различию (см. контрольные вопросы и задания для проведения текущего контроля и промежуточной аттестации по итогам освоения дисциплины).

Обучающимся необходимо сдать вышеперечисленные тесты не менее чем на оценку "удовлетворительно".

Примечание. Тесты по функциональной, физической и спортивно-технической подготовленности проводятся с учетом показаний и противопоказаний для студентов подготовительной группы. Студенты, которые не прошли медицинское обследование к сдаче нормативов (тестов) не допускаются.

6. Учебно-методическое и информационное обеспечение дисциплины

6.1. Рекомендуемая литература				
6.1.1. Основная литература				
	Авторы	Заглавие	Издательство, год	Эл. адрес
Л1.1	Конева Е.В.	Спортивные игры. Правила, техника, тактика.: учебное пособие для вузов	М: Юрайт , 2020	https://urait.ru/bcode/456321
Л1.2	Кондакова В.Л.	Самостоятельная работа студента по физической культуре: учебное пособие	М: Юрайт , 2021	https://urait.ru/viewer/samostoyatel'naya-rabota-studenta-po-fizicheskoj-kulture-476334#page/1
6.1.2. Дополнительная литература				
	Авторы	Заглавие	Издательство, год	Эл. адрес
Л2.1	Зайцев А.А.	Элективные курсы по физической культуре и спорту. Практическая подготовка. : учебное пособие	М.: Юрайт, 2021	https://urait.ru/viewer/elektivnye-kursy-po-fizicheskoj-kulture-prakticheskaya-podgotovka-476677#page/1
Л2.2	Жданкина Е.Ф., Добрынин И.М. и др.	Физическая культура. Лыжная подготовка: учебное пособие для ВУЗов: учебное пособие для ВУЗов	М:Юрайт , 2020	https://urait.ru/viewer/fizicheskaya-kultura-lyzhnaya-podgotovka-453244#page/1
6.1.3. Дополнительные источники				
	Авторы	Заглавие	Издательство, год	Эл. адрес
Л3.1	Белоуско Д.В.	Основы обучения двигательным действиям и развития физических качеств : Учебно-методическое пособие	Барнаул:АлтГУ , 2015	http://elibrary.asu.ru/handle/asu/926
6.2. Перечень ресурсов информационно-телекоммуникационной сети "Интернет"				
	Название		Эл. адрес	
Э1	ЭБС АлтГУ		http://elibrary.asu.ru/	
Э2	ЭБС "Юрайт"		https://biblio-online.ru/	
Э3	Курс в Moodle "Элективные дисциплины по физической культуре и спорту"		https://portal.edu.asu.ru/course/view.php?id=3124	
6.3. Перечень программного обеспечения				
<p>Microsoft Office 2010 (Office 2010 Professional, № 4065231 от 08.12.2010), (бессрочно); Microsoft Windows 7 (Windows 7 Professional, № 61834699 от 22.04.2013), (бессрочно); Chrome (http://www.chromium.org/chromium-os/licenses), (бессрочно); 7-Zip (http://www.7-zip.org/license.txt), (бессрочно); AcrobatReader (http://www.images.adobe.com/content/dam/Adobe/en/legal/servicetou/Acrobat_com_Additional_TOU-en_US-20140618_1200.pdf), (бессрочно);</p>				

ASTRA LINUX SPECIAL EDITION (<https://astralinux.ru/products/astra-linux-special-edition/>), (бессрочно);
 LibreOffice (<https://ru.libreoffice.org/>), (бессрочно);
 Веб-браузер Chromium (<https://www.chromium.org/Home/>), (бессрочно);
 Антивирус Касперский (<https://www.kaspersky.ru/>), (до 23 июня 2024);
 Архиватор Ark (<https://apps.kde.org/ark/>), (бессрочно);
 Okular (<https://okular.kde.org/ru/download/>), (бессрочно);
 Редактор изображений Gimp (<https://www.gimp.org/>), (бессрочно)

6.4. Перечень информационных справочных систем

СПС КонсультантПлюс (инсталлированный ресурс АлтГУ или <http://www.consultant.ru/>).
 Электронная база данных «Scopus» (<http://www.scopus.com/>);
 Электронная библиотечная система Алтайского государственного университета (<http://elibrary.asu.ru/>);
 Научная электронная библиотека elibrary (<http://elibrary.ru>)
 Электронный ресурс в системе "Moodle" <https://portal.edu.asu.ru/enrol/index.php?id=2653>

7. Материально-техническое обеспечение дисциплины

Аудитория	Назначение	Оборудование
33СОК	зал аэробики	Амортизаторы резиновые; весы; воланы для бадминтона; гантели 1 кг; гимнастические палочки деревянные; гимнастические палочки металлические; динамометры кистевые; диски вращения; диск CD музыкальный; зеркала; коврики гимнастические (короткие); конусы пластиковые (маленькие); конусы пластиковые (большие); массажные палки; мат гимнастический зальный; музыкальный центр LG; колонки; мячи баскетбольные; мячи волейбольные; мячи резиновые; мячи теннисные; мячи утяжеленные; обручи гимнастические алюминиевые; перекладины на шведскую стенку; рабочее место преподавателя; ракетки для бадминтона; секундомеры; скакалки; спирометр; стенки шведские; степ-платформы деревянные; теп-платформы пластиковые; стул; тонометр автоматический; утяжелители; хореографические станки; эстафетные палочки деревянные.
Спортивный зал С		Воланы для бадминтона; гантели (1-5 кг); коврики гимнастические (короткие); коврики гимнастические (длинные); мат гимнастический зальный; мячи баскетбольные; мячи волейбольные; насос для мячей; обручи гимнастические; перекладина гимнастическая; перекладины на шведскую стенку; рулетка; рабочее место преподавателя; ракетки для бадминтона; секундомеры; сетка волейбольная; сетки баскетбольные; скамьи гимнастические; стенки шведские; стойки волейбольные; судейская вышка; табло баскетбольное; тележка для мячей; щиты баскетбольные в сборе.
Склад ЛБ	помещение для хранения и профилактического обслуживания учебного оборудования	Ботинки лыжные; гиря (24 кг); канат; лыжероллеры; лыжи деревянные; лыжи пластиковые; мячи баскетбольные; мячи волейбольные; мячи футбольные; палки для скандинавской ходьбы; палки лыжные; секундомеры.
Лыжная база ЛБ	строение и прилегающая территория	Ботинки лыжные; лыжи деревянные; лыжи пластиковые; обручи гимнастические; палки для скандинавской ходьбы; палки лыжные; скакалки; брусья гимнастические; рабочее место преподавателя; сетка волейбольная; снегоходы; стойки волейбольные.
37СОК	спортивный зал	Воланы для бадминтона; коврики гимнастические

Аудитория	Назначение	Оборудование
		(короткие); мат гимнастический зальный; мячи волейбольный; мячи теннисные; насос для мячей; обручи гимнастические; перекладина на шведскую стенку; рабочее место преподавателя; рулетка, ракетки для бадминтона; сетка волейбольная; скакалки; скамьи гимнастические; стенка шведская; стойки волейбольные; судейская вышка; табло волейбольное электронное.
35аСОК	тренажерный зал	Беговые дорожки; бицепс-трицепс ног; блины; блины обрезиненные; велотренажеры магнитные; весы; гантели (1-2 кг); гантели (5-40 кг); голень блок; грифы; замки; зеркала; коврики гимнастические (короткие); обруч гимнастический; пояса атлетические; рабочее место преподавателя; скамья 45-90°; скамьи атлета 0-90° кор.; скамья атлета горизонт.; скамьи «Гиперэкстензия»; скамья для пресса проф.; скамьи Жим 0°; скамья Жим 30°; скамья Жим из-за головы; скамья Французский жим; степ-платформа; стойка для приседа; стойки под блины; стойки под гантели; стойка под грифы; стол для армрестлинга; тренажер бицепс-трицепс ног 50 кг; тренажер Голень-присед: тренажер Голень сидя; тренажер-качалка для мышц брюшного пресса; тренажер Жим из-за головы-Хаммер; тренажер Жим Смитта; тренажер Кроссовер 2*75 кг; тренажер Машина Смитта; тренажер Наутилус (100 кг); тренажер Ножной пресс; тренажер Разводка ног; тренажер Разводка рук сидя; тренажер Сводка ног 50 кг; тренажер Стул Скотта; тренажеры Тяга сверху; тренажер Фронтальная тяга; тренажер Хаммер-грудь; тренажер Хаммер-спина; тренажер эллиптический; тяга стоя; шведская стенка; шведская стенка напольная-твистор.
35СОК	зал лфк, аэробики	Бодибары (палки гимнастические), 3 кг; гантели (0,5-1,5 кг); весы-жироанализаторы многофункциональные; динамометры кистевые; динамометр становой; зеркала; коврики гимнастические; мат гимнастический зальный; механический ростомер-рулетка со сматывающейся металлической лентой; мячи для большого тенниса; мячи массажные; пульсометры; перекладина гимнастическая; секундомер; скамьи; спирометры; стол теннисный; тонометр автоматический; тонометры автоматические запястные; трекинговые палки; фитдиски; балансировочные подушки (медицинские балансировочные диски); хореографические станки; шагомеры.

8. Методические указания для обучающихся по освоению дисциплины

Дисциплина (модуль) «Элективные дисциплины по физической культуре и спорту» реализуется в виде практических занятий по видам спорта и самостоятельной работы студентов. В начале первого семестра обучающимся необходимо пройти медицинский осмотр (по графику). По результатам медицинского обследования студенты распределяются по учебным отделениям (основное, специальное, спортивное и отделение адаптивной физической культуры (АФК)). Обучающиеся, не прошедшие медицинского обследования с оформлением медицинского заключения о принадлежности к медицинской группе, к практическим занятиям не допускаются.

На практических занятиях обучающимся необходимо соблюдать меры безопасности, выполнять все требования преподавателя и методические указания. Для повышения функциональной, физической и спортивно-технической подготовленности необходимо посещать каждое практическое занятие за исключением уважительной причины (болезнь студента, подтверждаемая медицинской справкой) и выполнять рекомендации по самостоятельной работе (см. РПД).

Занятия, пропущенные по уважительной причине, не отрабатываются.

Студенты, пропустившие учебные занятия без уважительной причины отрабатывают пропущенные занятия в соответствии с графиком отработок по дисциплине (модулю) «Элективные дисциплины по физической культуре и спорту», утвержденным заведующим кафедрой физического воспитания АлтГУ. Отрабатывается каждая учебная пара.

Практические занятия для студентов специального отделения и отделения АФК осуществляется с учетом психофизического развития, индивидуальных возможностей и состояния здоровья таких обучающихся.

Учитываются показания и противопоказания для каждого студента. Использование средств физической культуры включает физические упражнения из различных видов спорта и современных оздоровительных методик и систем. Для их реализации используется индивидуально-дифференцированный подход.

Для групп специального отделения и отделения АФК в расписании планируются отдельные практические занятия.

Обучающиеся, освобожденные от практических занятий по дисциплине (модулю) «Элективные дисциплины по физической культуре и спорту» пишут и защищают рефераты.

МИНОБРНАУКИ РОССИИ

федеральное государственное бюджетное образовательное учреждение высшего образования
«Алтайский государственный университет»

Ботаника рабочая программа дисциплины

Закреплена за кафедрой	Кафедра физической географии и геоинформационных систем
Направление подготовки	35.03.10. Ландшафтная архитектура
Профиль	Ландшафтное проектирование и дизайн окружающей среды
Форма обучения	Очная
Общая трудоемкость	3 ЗЕТ
Учебный план	35_03_10_Ландшафтная архитектура_ЛПиДОС-2021

Часов по учебному плану	108	Виды контроля по семестрам	
в том числе:		экзамены:	2
аудиторные занятия	42		
самостоятельная работа	39		
контроль	27		

Распределение часов по семестрам

Курс (семестр)	1 (2)		Итого	
	Неделя 19			
Вид занятий	УП	РПД	УП	РПД
Лекции	20	20	20	20
Практические	22	22	22	22
Сам. работа	39	39	39	39
Часы на контроль	27	27	27	27
Итого	108	108	108	108

Программу составил(и):
ст. преподаватель, Легачева Н.М.

Рецензент(ы):
к.г.н., доцент, Козырева Ю.В.

Рабочая программа дисциплины
Ботаника

разработана в соответствии с ФГОС:
Федеральный государственный образовательный стандарт высшего образования - бакалавриат по направлению подготовки 35.03.10 Ландшафтная архитектура (приказ Минобрнауки России от 01.08.2017 г. № 736)

составлена на основании учебного плана:
35.03.10 Ландшафтная архитектура
утвержденного учёным советом вуза от 27.04.2021 протокол № 6.

Рабочая программа одобрена на заседании кафедры
Кафедра физической географии и геоинформационных систем

Протокол от 16.05.2023 г. № 10
Срок действия программы: 2021-2025 уч. г.

Заведующий кафедрой
к.г.н., доцент Ненашева Г.И.

Визирование РПД для исполнения в очередном учебном году

Рабочая программа пересмотрена, обсуждена и одобрена для
исполнения в 2023-2024 учебном году на заседании кафедры

Кафедра физической географии и геоинформационных систем

Протокол от 16.05.2023 г. № 10
Заведующий кафедрой *к.г.н., доцент Ненашева Г.И.*

1. Цели освоения дисциплины

1.1.	Целью освоения дисциплины "Ботаника" является; ознакомить студентов с разнообразием водорослей, высших споровых растений и особенностями их биологии, ролью в природе, а также с разнообразием высших семенных растений, особенностями их анатомии, морфологии, биологии, экологии, распространением в природе и значением для человека.
------	--

2. Место дисциплины в структуре ООП

Цикл (раздел) ООП: Б1.О.04

3. Компетенции обучающегося, формируемые в результате освоения дисциплины

ОПК-1	Способен решать типовые задачи профессиональной деятельности на основе знаний основных законов математических и естественных наук с применением информационно-коммуникационных технологий;
ОПК-1.1	Знает основные понятия и терминологию ландшафтоведения и ландшафтной архитектуры; факторы формирования и особенности структуры природных и рукотворных ландшафтов
ОПК-1.2	Умеет анализировать информацию о ландшафтах из разных источников, и составлять на ее основе комплексные описания объектов ландшафтной архитектуры
ОПК-1.3	Имеет навыки оценки роли основных компонентов экосистем в формировании объектов ландшафтной архитектуры в различных природных условиях с учетом техногенной нагрузки

В результате освоения дисциплины обучающийся должен

3.1.	Знать:
3.1.1.	ОПК-1.1. Знает основные понятия и терминологию ландшафтоведения и ландшафтной архитектуры; факторы формирования и особенности структуры природных и рукотворных ландшафтов;
3.2.	Уметь:
3.2.1.	ОПК-1.2. Умеет анализировать информацию о ландшафтах из разных источников, и составлять на ее основе комплексные описания объектов ландшафтной архитектуры;
3.3.	Иметь навыки и (или) опыт деятельности (владеть):
3.3.1.	ОПК-1.3. Имеет навыки оценки роли основных компонентов экосистем в формировании объектов ландшафтной архитектуры в различных природных условиях с учетом техногенной нагрузки.

4. Структура и содержание дисциплины

Код занятия	Наименование разделов и тем	Вид занятия	Семестр	Часов	Компетенции	Литература
Раздел 1. Анатомия и морфология растений						
1.1.	Морфология растений	Лекции	2	2		Л1.1, Л1.2, Л1.3, Л2.1, Л2.2, Л2.3
1.2.	Морфология и анатомия растений	Сам. работа	2	2		Л1.1, Л1.2, Л1.3, Л2.1, Л2.2, Л2.3

Код занятия	Наименование разделов и тем	Вид занятия	Семестр	Часов	Компетенции	Литература
1.3.	Цветок, соцветие	Лекции	2	2		Л1.1, Л1.2, Л1.3, Л2.1, Л2.2, Л2.3
1.4.	Типы цветов и плодов. Их эволюция.	Сам. работа	2	4		Л1.1, Л1.2, Л1.3, Л2.1, Л2.2, Л2.3
1.5.	Строение цветка и соцветия	Практические	2	2		Л1.1, Л1.2, Л1.3, Л2.1, Л2.2, Л2.3
1.6.	Морфологическое описание растений	Лекции	2	2		Л1.1, Л1.2, Л1.3, Л2.1, Л2.2, Л2.3
1.7.	Морфологические особенности растений разных экологических групп.	Сам. работа	2	8		Л1.1, Л1.2, Л1.3, Л2.1, Л2.2, Л2.3
Раздел 2. Семенные растения						
2.1.	Общая характеристика семенных растений	Лекции	2	2		Л1.1, Л1.2, Л1.3, Л2.1, Л2.2, Л2.3
2.2.	Общая характеристика цветковых растений. Теории происхождения цветковых	Лекции	2	2		Л1.1, Л1.2, Л1.3, Л2.1, Л2.2, Л2.3
2.3.	Подкласс Магнолииды и подкласс Ранункулиды	Лекции	2	2		Л1.1, Л1.2, Л1.3, Л2.1, Л2.2, Л2.3
2.4.	Теории происхождения и эволюция цветковых растений.	Сам. работа	2	8		Л1.1, Л1.2, Л1.3, Л2.1, Л2.2, Л2.3
2.5.	Подкласс Гаммелиды и подкласс Кариофиллиды	Лекции	2	2		Л1.1, Л1.2, Л1.3, Л2.1, Л2.2, Л2.3
2.6.	Подклассы Астерид, Ламиид и Розид	Лекции	2	2		Л1.1, Л1.2, Л1.3, Л2.1, Л2.2, Л2.3
2.7.	Крупнейшие семейства кл. Двудольных	Практические	2	4		Л1.1, Л1.2, Л1.3, Л2.1, Л2.2, Л2.3
2.8.	Характеристика основных семейств однодольных растений	Практические	2	4		Л1.1, Л1.2, Л1.3, Л2.1, Л2.2, Л2.3
2.9.	Понятие растительного покрова. Его структура. Смены растительности. Типы изменчивости.	Лекции	2	2		Л1.1, Л1.2, Л1.3, Л2.1, Л2.2, Л2.3
2.10.	Обзор представителей класса двудольные растения	Практические	2	2		Л1.1, Л1.2, Л1.3, Л2.1, Л2.2, Л2.3

Код занятия	Наименование разделов и тем	Вид занятия	Семестр	Часов	Компетенции	Литература
2.11.	Обзор представителей класса однодольные растения	Практические	2	2		Л1.1, Л1.2, Л1.3, Л2.1, Л2.2, Л2.3
Раздел 3. Высшие споровые растения						
3.1.	Высшие споровые растения. Эволюция жизненных циклов. Отдел Мохообразные. Растения, их морфология, основы физиологии, образ жизни, географическое распространение; происхождение, классификация, роль в биосфере и в жизни человека; методы прижизненного наблюдения, описания, культивирования, таксономических исследований, коллекционирования.	Лекции	2	2		Л1.1, Л1.2, Л1.3, Л2.1, Л2.2, Л2.3
3.2.	Эволюция жизненных циклов высших споровых растений	Сам. работа	2	10		Л1.1, Л1.2, Л1.3, Л2.1, Л2.2, Л2.3
3.3.	Плауновидные	Практические	2	2		Л1.1, Л1.2, Л1.3, Л2.1, Л2.2, Л2.3
3.4.	Ископаемых высшие споровые растения.	Сам. работа	2	2		Л1.1, Л1.2, Л1.3, Л2.1, Л2.2, Л2.3
3.5.	Отделы Псилотовидные, Хвощевидные, Папоротникообразные	Практические	2	2		Л1.1, Л1.2, Л1.3, Л2.1, Л2.2, Л2.3
3.6.	Мохообразные	Практические	2	2		Л1.1, Л1.2, Л1.3, Л2.1, Л2.2, Л2.3
3.7.	Использование высших растений в ландшафтной архитектуре	Практические	2	2		Л1.1, Л1.2, Л1.3, Л2.1, Л2.2, Л2.3
3.8.	Использование высших растений в ландшафтной архитектуре	Сам. работа	2	3		Л1.1, Л1.2, Л1.3, Л2.1, Л2.2, Л2.3
3.9.	Многообразие папоротникообразных и их эволюция	Сам. работа	2	2		Л1.1, Л1.2, Л1.3, Л2.1, Л2.2, Л2.3
3.10.		Экзамен	2	27		Л1.1, Л1.2, Л1.3, Л2.1, Л2.2, Л2.3

5. Фонд оценочных средств

5.1. Контрольные вопросы и задания для проведения текущего контроля и промежуточной аттестации по итогам освоения дисциплины

Оценочные материалы для текущего контроля (контрольные вопросы, практические задания) размещены в онлайн-курсе на образовательном портале <https://portal.edu.asu.ru/course/view?id=645>
Контрольные вопросы и задания для проведения промежуточной аттестации по итогам освоения дисциплины

Проверяемая компетенция ОПК-1: Способен решать типовые задачи профессиональной деятельности на основе знаний основных законов математических и естественных наук с применением информационно-коммуникационных технологий

ТЕСТОВЫЕ ЗАДАНИЯ (ВЫБОР ОДНОГО ИЗ ВАРИАНТОВ)

1. КОРЕНЬ, РАЗВИВАЮЩИЙСЯ ИЗ ЗАРОДЫШЕВОГО КОРЕШКА

- A) главный
- B) боковой
- C) придаточный
- D) видоизмененный

2. КАК НАЗЫВАЮТ ТИП РАЗМНОЖЕНИЯ, ПРИ КОТОРОМ НОВЫЕ ОСОБИ РАСТЕНИЙ РАЗВИВАЮТСЯ ИЗ ТАКИХ ОРГАНОВ, КАК КОРЕНЬ, СТЕБЕЛЬ, ЛИСТ?

- A) естественное
- B) генеративное
- C) соматическое
- D) вегетативное

3. ЧТО ИЗ ПЕРЕЧИСЛЕННОГО НИЖЕ ХАРАКТЕРНО ДЛЯ ВЕГЕТАТИВНОГО РАЗМНОЖЕНИЯ?

- A) в его основе лежат мейоз и половой процесс
- B) вновь образуемые организмы по наследственным факторам, т.е. генетически не отличаются от материнского организма
- C) участвуют специализированные половые клетки
- D) вновь образуемые организмы по наследственным факторам, т.е. генетически отличаются от материнского организма

4. НАЗОВИТЕ СПОСОБ ВЕГЕТАТИВНОГО РАЗМНОЖЕНИЯ, КОТОРЫЙ ЯВЛЯЕТСЯ ОБЫЧНЫМ ДЛЯ РАЗМНОЖЕНИЯ ПЛОДОВЫХ ДЕРЕВЬЕВ

- A) гибридизация
- B) скрещивание
- C) прививка
- D) размножение стеблевыми черенками

5. ПРОЦЕСС, ЛЕЖАЩИЙ В ОСНОВЕ ВЕГЕТАТИВНОГО РАЗМНОЖЕНИЯ

- A) регенерация
- B) оплодотворение
- C) мейоз
- D) опыление

6. КАКОЕ РАСТЕНИЕ ИМЕЕТ ПРОСТЫЕ ЛИСТЬЯ

- A) акация
- B) шиповник
- C) земляника
- D) дуб

7. В КАКОЙ ЧАСТИ ЦВЕТКОВЫХ РАСТЕНИЙ КЛЕТКИ СОДЕРЖАТ ОЧЕНЬ МНОГО ХЛОРОПЛАСТОВ?

- A) древесина
- B) кожица листа
- C) мякоть листа
- D) луб

8. ЧТО ПРОИСХОДИТ В ЛИСТЬЯХ БОЛЬШИНСТВА РАСТЕНИЙ НОЧЬЮ?

- A) дыхание и испарение

- В) только фотосинтез
- С) фотосинтез и испарение
- Д) только дыхание

9. НАЗОВИТЕ РАСТЕНИЕ, У КОТОРОГО ПЛОДЫ ФОРМИРУЮТСЯ ПОД ЗЕМЛЕЙ

- А) картофель
- В) топинамбур
- С) арахис
- Д) пырей

10. В ЧЕМ ЗАКЛЮЧАЕТСЯ ОДНА ИЗ ОСНОВНЫХ ТЕНДЕНЦИЙ ЭВОЛЮЦИИ СЕМЕНИ ЦВЕТКОВЫХ РАСТЕНИЙ?

- А) уменьшение эндосперма и увеличение зародыша за счет увеличения в нем запаса питательных веществ
- В) увеличение эндосперма и уменьшение зародыша за счет уменьшения в нем запаса питательных веществ
- С) пропорциональное увеличение эндосперма и зародыша за счет увеличения в нем запаса питательных веществ
- Д) пропорциональное уменьшение эндосперма и зародыша за счет уменьшения в нем запаса питательных веществ

11. НАЗОВИТЕ СТРУКТУРУ ЦВЕТКА, ЧАСТЯМИ КОТОРОЙ ЯВЛЯЮТСЯ ЕГО ВЕНЧИК И ЧАШЕЧКА

- А) цветоложе
- В) околоцветник
- С) пестик
- Д) тычинка

12. НАЗОВИТЕ ГЛАВНОЕ ПРЕИМУЩЕСТВО СОЦВЕТИЙ ПО СРАВНЕНИЮ С ОДИНОЧНЫМИ ЦВЕТКАМИ

- А) более успешно улавливают пыльцу
- В) издают более сильный аромат, привлекая насекомых
- С) лучше видны на большом расстоянии, что делает их более заметными для насекомых
- Д) цветки развиваются и распускаются последовательно друг за другом, что увеличивает общий период цветения, повышая возможность опыления

ПРАВИЛЬНЫЕ ОТВЕТЫ:

- 1. А
- 2. D
- 3. В
- 4. С
- 5. А
- 6. D
- 7. С
- 8. D
- 9. С
- 10. В
- 11. В
- 12. D

КРИТЕРИИ ОЦЕНИВАНИЯ:

Каждое задание оценивается в 1 балл. Оценивание КИМ в целом:

«зачтено» – верно выполнено более 60% заданий.

«не зачтено» – верно менее 60% заданий.

ТЕСТОВЫЕ ЗАДАНИЯ ОТКРЫТОЙ ФОРМЫ (С КРАТКИМ СВОБОДНЫМ ОТВЕТОМ)

1. При возделывании культурных растений очень трудно избавиться от пырея, потому что он очень интенсивно размножается с помощью особых структур (органов). назовите эти структуры (органы)

2. Как называют молодое растение, выращенное из семени плодового дерева? _____

3. Назовите видоизменение одного из органов крапивы, пырея, ландыша _____

4. Как называют сухой односемянной плод, у которого пленчатый околоплодник сростается с семенной кожурой _____

5. Назовите структуру (часть) семени фасоли, в которой находится основной запас питательных веществ

6. Как называют сочный многосемянный плод, у которого на белом коническом сухом цветоносе расположены многочисленные сочные костянки? _____
7. Назовите группу химических соединений, который в запас в семенах растений не откладываются _____
8. Назовите структуру цветковых растений, из части которой развивается семенная кожура _____
9. Назовите группу химических соединений, к которой относят клейковину семян растений _____
10. Назовите плод, который созревает у арбуза и огурца _____
11. Назовите структуру цветка, частями которой являются рыльце, столбик и завязь _____
12. Как называют околоцветник, состоящий из листочков двух типов: лепестков венчика и чашелистиков? _____
13. Назовите структуру (часть) цветка, из которой у большинства растений формируется околоплодник _____
14. Назовите структуры, из которых в процессе эволюции произошли лепестки цветков большинства растений _____
15. Назовите соцветие, у которого многочисленные мелкие сидячие цветки расположены на утолщенном и уплощенном ложе соцветия _____
16. Совокупность пестиков цветка называется _____
17. Назовите у цветкового растения орган, представляющий собой зачаточное растение _____
18. Эти клетки отличаются сложностью и разнообразием, имеют общие черты строения. Важнейшие части клетки неразрывно связаны между собой. В основе структурной организации лежит мембранный принцип строения: _____
19. При нанесении на клетки эпидермиса лука 8 % раствора хлорида натрия наблюдается постепенное отставание цитоплазмы от оболочки клетки. Это явление называется _____
20. В клетке постоянно осуществляется сложнейшая и многообразная химическая деятельность, необходимым условием которой является обмен веществ с окружающей средой, а также превращения форм энергии в клетке. Первичным источником энергии для всего живого служит солнечная радиация, улавливаемая зелеными растениями и превращаемая в процессе фотосинтеза в энергию химических связей запасных органических веществ. У прокариот, в сравнении с эукариотами, отсутствуют: _____
21. Клеточная мембрана состоит из молекул липидов, расположенных в два слоя. В ней находятся на внешней или на внутренней стороне поверхности липидной части мембраны различные белковые молекулы; другие пронизывают всю толщину мембраны. Прохождение через мембрану ионов натрия и калия происходит путем _____
22. Фотосинтез – процесс образования органических соединений из диоксида углерода (CO_2) и воды с использованием и преобразованием солнечной энергии. Происходит он в зеленых растениях, цианобактериях и водорослях. Реакции, вызываемые светом, происходят в: _____
23. Клетка – сложная химическая лаборатория. В ней постоянно происходит расщепление сложных веществ с выделением энергии. Продукты расщепления и образовавшаяся энергия идут на образование новых веществ и структурных элементов клетки. Только в этом случае клетка считается живой. Непременным участником всех этапов окисления глюкозы являются: _____
24. У мхов, в отличие от других высших растений, отсутствуют _____
25. Покрытосеменные растения объединяют в семейства на основе _____
26. К царству растений относят водоросли, так как они имеют _____
27. Растения, цветок которых имеет четыре лепестка, четыре чашелистика, а плод – стручок, относят к семейству _____
28. Перистое и вильчатое жилкование листьев характерно для класса _____
29. Главным признаком деления покрытосеменных на классы является строение их _____
30. Ткань, обеспечивающая рост растения _____
31. Клетки какой ткани содержат хлоропласты? _____
32. Из какой ткани состоит древесина? _____
33. Ткань, по которой проходит нисходящий ток веществ _____
34. Функция эндодермы _____
35. Физиологический процесс испарения воды растением называется _____
36. Назовите ткань, к которой относят древесину _____
37. Назовите ткань, к которой относят камбий _____
38. Назовите ткань, образованную, в основном, мертвыми клетками _____

ПРАВИЛЬНЫЕ ОТВЕТЫ:

1. корневище
2. дичок
3. корневище
4. зерновка
5. семядоли зародыша
6. многокостянка
7. нуклеиновые кислоты
8. семязачаток (семяпочка)
9. белки
10. померанец
11. пестик
12. двойной
13. стенка завязи
14. тычинки
15. корзинка
16. гинецей
17. семя
18. прокариоты
19. синтез
20. митохондрии
21. диффузии
22. строение хлоропластов
23. кислород
24. листья
25. строения цветка и плода
26. возможность фотосинтезировать
27. крестоцветных
28. двудольных
29. семени
30. образовательная
31. мезофилл
32. ксилема
33. луб
34. опорная
35. транспирация
36. проводящая
37. образовательная
38. древесина

КРИТЕРИИ ОЦЕНКИ ОТКРЫТЫХ ВОПРОСОВ.

Отлично (зачтено) Ответ полный, развернутый. Вопрос точно и исчерпывающе передан, терминология сохранена, студент превосходно владеет основной и дополнительной литературой, ошибок нет.

Хорошо (зачтено) Ответ полный, хотя краток, терминологически правильный, нет существенных недочетов. Студент хорошо владеет пройденным программным материалом; владеет основной литературой, суждения правильны.

Удовлетворительно (зачтено) Ответ неполный. В терминологии имеются недостатки. Студент владеет программным материалом, но имеются недочеты. Суждения фрагментарны.

Неудовлетворительно (не зачтено) Не использована специальная терминология. Ответ в сущности неверен. Переданы лишь отдельные фрагменты соответствующего материала вопроса. Ответ не соответствует вопросу или вовсе не дан.

5.2. Темы письменных работ для проведения текущего контроля (эссе, рефераты, курсовые работы и др.)

ТЕМЫ РЕФЕРАТОВ:

- 1) Семейство Кувшинковые – Nymphaeaceae в формировании объектов ландшафтной архитектуры.
- 2) Семейство Роголистниковые – Ceratophyllaceae в формировании объектов ландшафтной архитектуры.
- 3) Семейство Лютиковые – Ranunculaceae в формировании объектов ландшафтной архитектуры.
- 4) Семейство Барбарисовые – Berberidaceae в формировании объектов ландшафтной архитектуры.
- 5) Семейство Пионовые – Paeoniaceae в формировании объектов ландшафтной архитектуры.
- 6) Семейство Маковые – Papaveraceae в формировании объектов ландшафтной архитектуры.
- 7) Семейство Гипекумовые – Hymenocaulaceae в формировании объектов ландшафтной архитектуры.

- 8) Семейство Дымянковые – Fumariaceae в формировании объектов ландшафтной архитектуры.
- 9) Семейство Мутовчатковые – Molluginaceae в формировании объектов ландшафтной архитектуры.
- 10) Семейство Портулаковые – Portulacaceae в формировании объектов ландшафтной архитектуры.
- 11) Семейство Камнеломковые - Saxifragaceae в формировании объектов ландшафтной архитектуры.
- 12) Семейство Злаки (Мятликовые) - Poaceae в формировании объектов ландшафтной архитектуры.

КРИТЕРИИ ОЦЕНИВАНИЯ:

В ходе проверки оценивается:

1. Полнота выполнения реферата;
2. Своевременность выполнения;
3. Правильность ответов на вопросы;
4. Самостоятельность подготовки реферата.

Каждая позиция оценивается 1 баллом. Оценивание реферата в целом:

«5» – 3,6–4 балла.

«4» – 2,8–3,5 балла.

«3» – 2–2,7 балла.

«2» – менее 2 баллов.

5.3. Фонд оценочных средств для проведения промежуточной аттестации

Перечень вопросов к экзамену:

1. Система живых организмов. Характеристика основных царств и подцарств.
2. Сине-зеленые водоросли. Общая характеристика.
3. Признаки сине-зеленых водорослей, позволяющие их рассматривать как цианобактерии, признаки объединяющие их с зелеными эукариотическими водорослями
4. Общая характеристика водорослей..
5. Экологические группы. Значение водорослей.
6. Жизненные циклы водорослей (на примере ульвы, ламинарии, фукуса и вошерии).
7. Основные типы морфологической структуры у водорослей (обзор).
8. Отдел зеленые водоросли. Общая характеристика. Значение в природе и практической деятельности человека.
9. Порядок вольвоксовые. Общая характеристика. Теоретическое и практическое значение.
10. Порядок Улотриковые. Размножение. Значение.
11. Порядок Протококковые (хлорококковые). Теоретическое и практическое значение.
12. Эдогониевые, Хетофоровые, Сифоновые, Сифонокладиевые водоросли. Размножение. Значение.
13. Конъюгаты. Деление на порядки и их характерные особенности.
14. Класс харофициевые водоросли. Теоретическое и практическое значение водорослей.
15. Золотистые водоросли. Общая характеристика. Деление на классы. Размножение. Экология.
16. Желто-зеленые водоросли. Особенности отдела в сравнение с зелеными. Размножение. Представители. Значение.
17. Диатомовые. Общая характеристика. Распространение в природе и значение. Особенности размножения и строение панцирей в различных классах.
18. Бурые водоросли. Общая характеристика. Особенности размножения. Жизненные циклы. Теоретическое и практическое значение.
19. Порядок Ламинариевые. Особенности строения и размножения. Значение.
20. Порядок Фукусовые. Особенности строения и размножения. Значение.
21. Эвгленовые водоросли. Общая характеристика. Различия между эвгленовыми и одноклеточными представителями зеленых водорослей.
22. Красные водоросли. Общая характеристика. Класс бангиевые. Размножение. Значение в природе и деятельности человека.
23. Красные водоросли. Общая характеристика. Класс флоридеи. Размножение. Значение водорослей.
24. Общая характеристика царства настоящие грибы. Систематика. Значение в природе и хозяйственной деятельности человека.
25. Настоящие слизевики. Общая характеристика. Размножение. Жизненный цикл клеточных слизевиков.
26. Плазмодиофоральные слизевики. Общая характеристика. Жизненный цикл плазмодиофоры капустной.
27. Хитридиевые грибы. Представители. Размножение и эволюция.
28. Оомицеты. Общая характеристика. Порядок Пероноспоровые. Цикл развития фитотфоры.
29. Зигомицеты. Общая характеристика. Представители. Размножение. Значение.
30. Аскомицеты. Общая характеристика. Цикл развития сумчатых грибов.

Критерии оценивания:

В экзаменационный билет включено два теоретических вопроса, соответствующие содержанию формируемых компетенций. Экзамен проводится в устной форме. На подготовку ответа студенту отводится

35 минут. За ответ на теоретические вопросы студент может получить максимально 100 баллов. Перевод баллов в оценку: 85-100 – «отлично», 70-84 – «хорошо», 50-69 – «удовлетворительно», 0-49 – «неудовлетворительно».

Приложения

Приложение 1.  [ФОС_Ботаника.docx](#)

6. Учебно-методическое и информационное обеспечение дисциплины

6.1. Рекомендуемая литература

6.1.1. Основная литература

	Авторы	Заглавие	Издательство, год	Эл. адрес
Л1.1	Г. А. Белякова, Ю. Т. Дьяков, К. Л. Тарасов	Ботаника: учебник: в 2 т.: учебник	Академия, 2010	48
Л1.2	Пятунина, С.К.	Ботаника. Систематика растений : учебное пособие	Москва : Прометей, 2013	http://biblioclub.ru/index.php?page=book&id=240522
Л1.3	Жохова, Е. В.	Ботаника: учебное пособие для вузов	М. : Юрайт, 2018	www.biblio-online.ru/book/64BC35A1-6477-425C-BDF2-FBE611CE8273 .

6.1.2. Дополнительная литература

	Авторы	Заглавие	Издательство, год	Эл. адрес
Л2.1	Белякова, Г.А.	Ботаника: учебник	М. : Академия, 2006	
Л2.2	Жуйкова, Т. В	Ботаника: анатомия и морфология растений: Практикум : учебное пособие для вузов	М. : Юрайт, 2018	www.biblio-online.ru/book/FDFA805C-E07A-49C9-B8F0-56321189C5BE
Л2.3		Ботанический журнал :	Санкт-Петербург, ФГУП «Издательство «Наука», Выходит ежемесячно	https://elibrary.ru/title_about.asp?id=7682

6.2. Перечень ресурсов информационно-телекоммуникационной сети "Интернет"

	Название	Эл. адрес
Э1	Aspleniaceae	http://ru.wikipedia.org/wiki/Aspleniaceae
Э2	Fern	http://www.newworldencyclopedia.org/entry/Fern
Э3	encyclopedia.com	http://www.encyclopedia.com/topic/fern.aspx#1-1E1:fern-full
Э4	Электронная биологическая библиотека	zoomet/ru
Э5	Курс в Moodle "Ботаника"	https://portal.edu.asu.ru/course/view.php?id=645

6.3. Перечень программного обеспечения

Microsoft Office 2010 (Office 2010 Professional, № 4065231 от 08.12.2010), (бессрочно);

Microsoft Windows 7 (Windows 7 Professional, № 61834699 от 22.04.2013), (бессрочно);
 Chrome (<http://www.chromium.org/chromium-os/licenses>), (бессрочно);
 7-Zip (<http://www.7-zip.org/license.txt>), (бессрочно);
 AcrobatReader
 (http://www.images.adobe.com/content/dam/Adobe/en/legal/servicetou/Acrobat_com_Additional_TOU-en_US-20140618_1200.pdf), (бессрочно);
 ASTRA LINUX SPECIAL EDITION (<https://astralinux.ru/products/astra-linux-special-edition/>), (бессрочно);
 LibreOffice (<https://ru.libreoffice.org/>), (бессрочно);
 Веб-браузер Chromium (<https://www.chromium.org/Home/>), (бессрочно);
 Антивирус Касперский (<https://www.kaspersky.ru/>), (до 23 июня 2024);
 Архиватор Ark (<https://apps.kde.org/ark/>), (бессрочно);
 Okular (<https://okular.kde.org/ru/download/>), (бессрочно);
 Редактор изображений Gimp (<https://www.gimp.org/>), (бессрочно)

6.4. Перечень информационных справочных систем

ИБС "Лань"
 ИБС "Университетская библиотека on-line"
 Научная электронная библиотека <http://www.e-library.ru>.

7. Материально-техническое обеспечение дисциплины

Аудитория	Назначение	Оборудование
Учебная аудитория	для проведения занятий лекционного типа, занятий семинарского типа (лабораторных и(или) практических), групповых и индивидуальных консультаций, текущего контроля и промежуточной аттестации, курсового проектирования (выполнения курсовых работ), проведения практик	Стандартное оборудование (учебная мебель для обучающихся, рабочее место преподавателя, доска)
Учебная аудитория	для проведения занятий лекционного типа, занятий семинарского типа (лабораторных и(или) практических), групповых и индивидуальных консультаций, текущего контроля и промежуточной аттестации, курсового проектирования (выполнения курсовых работ), проведения практик	Стандартное оборудование (учебная мебель для обучающихся, рабочее место преподавателя, доска)
Помещение для самостоятельной работы	помещение для самостоятельной работы обучающихся	Компьютеры, ноутбуки с подключением к информационно-телекоммуникационной сети «Интернет», доступом в электронную информационно-образовательную среду АлтГУ

8. Методические указания для обучающихся по освоению дисциплины

8.1 Методические указания обучающимся к лекциям по дисциплине "Ботаника"

В ходе лекционных занятий по дисциплине необходимо вести конспектирование учебного материала. Конспектирование лекций – сложный вид вузовской аудиторной работы, предполагающий интенсивную умственную деятельность студента.

В процессе конспектирования не следует записывать дословно всю лекцию. Целесообразно вначале понять основную мысль, излагаемую лектором, а затем записать ее. Желательно запись осуществлять, оставляя поля, на которых позднее, при самостоятельной работе с конспектом, можно сделать дополнительные записи, отметить непонятные места.

Конспект лекции лучше подразделять на пункты, соблюдая красную строку. Этому в большой степени будут способствовать вопросы плана лекции, предложенные преподавателям. Следует обращать внимание на акценты, выводы, которые делает лектор, отмечая наиболее важные моменты в лекционном материале замечаниями «важно», «хорошо запомнить» и т.п. Можно делать это и с помощью разноцветных маркеров

или ручек, подчеркивая термины и определения.

Целесообразно разработать собственную систему сокращений, аббревиатур и символов общераспространенных слов и выражений. Специфичные термины и их сокращения будут акцентированы преподавателем дополнительно.

Работа над конспектом лекции по дисциплине не заканчивается в лекционной аудитории, а продолжается студентом дома, при этом обучающийся повторно ознакоми́вается с содержанием лекционного материала, знакомится с рекомендованной литературой, особенно нормативно-правовыми актами и методиками государственной кадастровой оценки, делает себе пометки в тексте лекции, или продолжает конспект.

Работая над конспектом лекций, всегда необходимо использовать не только учебник, но и ту литературу, которую дополнительно рекомендовал лектор. Именно такая серьезная, кропотливая работа с лекционным материалом позволит глубоко овладеть теоретическим материалом.

8.2. Методические указания обучающимся при подготовке к семинарам, практическим занятиям

Планы семинарских занятий, их тематика, рекомендуемая литература, цель и задачи ее изучения сообщаются преподавателем на вводных занятиях или в методических указаниях по дисциплине.

Подготовка студентов к семинарскому занятию включает 2 этапа:

- 1) организационный;
- 2) закрепление и углубление теоретических знаний.

На первом этапе студент планирует свою самостоятельную работу, которая включает:

- уяснение задания на самостоятельную работу;
- подбор рекомендованной литературы;
- составление плана работы, в котором определяются основные пункты предстоящей подготовки.

Составление плана дисциплинирует и повышает организованность в работе.

Второй этап включает непосредственную подготовку студента к занятию. Начинать надо с изучения рекомендованной литературы. Необходимо помнить, что на лекции обычно рассматривается не весь материал, а только его часть. Остальная его часть восполняется в процессе самостоятельной работы. В связи с этим работа с рекомендованной литературой обязательна. Особое внимание при этом необходимо обратить на содержание основных положений и выводов, объяснение явлений и фактов, уяснение практического приложения рассматриваемых теоретических вопросов. В процессе этой работы студент должен стремиться понять и запомнить основные положения рассматриваемого материала, примеры, поясняющие его, а также разобраться в иллюстративном материале.

Заканчивать подготовку следует составлением плана (конспекта) по изучаемому материалу (вопросу). Это позволяет составить концентрированное, сжатое представление по изучаемым вопросам.

В процессе подготовки к занятиям рекомендуется взаимное обсуждение материала, во время которого закрепляются знания, а также приобретает практика в изложении и разъяснении полученных знаний, развивается речь.

При необходимости следует обращаться за консультацией к преподавателю. Идя на консультацию, необходимо хорошо продумать вопросы, которые требуют разъяснения.

На семинаре каждый его участник должен быть готовым к выступлению по всем поставленным в плане вопросам, проявлять максимальную активность при их рассмотрении. Выступление должно строиться свободно, убедительно и аргументировано. Преподаватель следит, чтобы выступление не сводилось к репродуктивному уровню (простому воспроизведению текста), не допускаются и простое чтение конспекта.

Необходимо, чтобы выступающий проявлял собственное отношение к тому, о чем он говорит, высказывал свое личное мнение, понимание, обосновывал его и мог сделать правильные выводы из сказанного. При этом студент может обращаться к записям конспекта и лекций, непосредственно к первоисточникам.

На семинаре студенты ведут конспект. Конспект – это систематизированное, логичное изложение материала источника. Различаются четыре типа конспектов:

- План-конспект – это развернутый детализированный план, в котором достаточно подробные записи приводятся по тем пунктам плана, которые нуждаются в пояснении.
- Текстуральный конспект – это воспроизведение наиболее важных положений и фактов источника.
- Свободный конспект – это четко и кратко сформулированные (изложенные) основные положения в результате глубокого осмысливания материала. В нем могут присутствовать выписки, цитаты, тезисы; часть материала может быть представлена планом.
- Тематический конспект – составляется на основе изучения ряда источников и дает более или менее исчерпывающий ответ по какой-то схеме (вопросу).

В заключение преподаватель, как руководитель семинара, подводит итоги семинара. Он может (выборочно) проверить конспекты студентов и, если потребуется, внести в них исправления и дополнения.

8.3. Лабораторные практикумы по дисциплине не предусмотрены.

8.4. Методические указания обучающимся при выполнении курсовых работ

Курсовые работы по дисциплине» не предусмотрены.

8.5. Методические указания обучающимся для организации самостоятельной работы

Основной формой самостоятельной работы обучающихся является изучение конспекта лекций, их дополнение рекомендованной литературой, активное участие на семинарах и подготовка докладов и презентаций по основным проблемам дисциплины.

Основой самостоятельной работы студентов является работа с рекомендованной литературой. Список основной и дополнительной литературы по дисциплине приведен в РПД .

Изучение дисциплины следует начинать с проработки РПД .

Правила самостоятельной работы с литературой

- Составить перечень книг, с которыми Вам следует познакомиться;
- Перечень книг должен быть систематизированным (что необходимо для обязательно-го прочтения, что пригодится для написания рефератов, а что может расширить Вашу общую культуру и т.д.).
- Не пытайтесь читать быстро, вынужденное скорочтение не только не способствует качеству чтения, но и не приносит чувства удовлетворения, которое мы получаем, размышляя о прочитанном.

Подготовка рефератов направлена на развитие и закрепление у студентов навыков самостоятельного глубокого, творческого и всестороннего анализа научной, методической и другой литературы по актуальным проблемам дисциплины; на выработку навыков и умений грамотно и убедительно излагать материал, четко формулировать теоретические обобщения, выводы и практические рекомендации.

Рефераты должны отвечать высоким квалификационным требованиям в отношении научности содержания и оформления.

Темы рефератов, как правило, посвящены рассмотрению одной проблемы. Объем реферата может быть от 12 до 15 страниц машинописного текста, отпечатанного через 1,5 интервала, а на компьютере через 1 интервал (список литературы и приложения в объем не входят).

Текстовая часть работы состоит из введения, основной части и заключения.

Во введении студент кратко обосновывает актуальность избранной темы реферата, раскрывает конкретные цели и задачи, которые он собирается решить в ходе своего небольшого исследования.

В основной части подробно раскрывается содержание вопроса (вопросов) темы.

В заключении кратко должны быть сформулированы полученные результаты исследования и даны выводы.

Кроме того, заключение может включать предложения автора, в том числе и по дальнейшему изучению заинтересовавшей его проблемы.

В список литературы (источников и литературы) студент включает только те документы, которые он использовал при написании реферата.

В приложении (приложения) к реферату могут выноситься таблицы, графики, схемы и другие вспомогательные материалы, на которые имеются ссылки в тексте реферата.

МИНОБРНАУКИ РОССИИ

федеральное государственное бюджетное образовательное учреждение высшего образования

«Алтайский государственный университет»

Введение в ландшафтную архитектуру рабочая программа дисциплины

Закреплена за кафедрой	Кафедра физической географии и геоинформационных систем
Направление подготовки	35.03.10. Ландшафтная архитектура
Профиль	Ландшафтное проектирование и дизайн окружающей среды
Форма обучения	Очная
Общая трудоемкость	3 ЗЕТ
Учебный план	35_03_10_Ландшафтная архитектура_ЛПиДОС-2021

Часов по учебному плану	108	Виды контроля по семестрам
в том числе:		экзамены: 1
аудиторные занятия	42	
самостоятельная работа	39	
контроль	27	

Распределение часов по семестрам

Курс (семестр)	1 (1)		Итого	
	Неделя			
Неделя	15,5			
Вид занятий	УП	РПД	УП	РПД
Лекции	22	22	22	22
Практические	20	20	20	20
Сам. работа	39	39	39	39
Часы на контроль	27	27	27	27
Итого	108	108	108	108

Программу составил(и):
к.г.н., Доцент, Барышникова О.Н.;

Рецензент(ы):
к.г.н., Доцент, Козырева Ю.В.

Рабочая программа дисциплины
Введение в ландшафтную архитектуру

разработана в соответствии с ФГОС:
Федеральный государственный образовательный стандарт высшего образования - бакалавриат по направлению подготовки 35.03.10 Ландшафтная архитектура (приказ Минобрнауки России от 01.08.2017 г. № 736)

составлена на основании учебного плана:
35.03.10 Ландшафтная архитектура
утвержденного учёным советом вуза от 27.04.2021 протокол № 6.

Рабочая программа одобрена на заседании кафедры
Кафедра физической географии и геоинформационных систем

Протокол от 16.05.2023 г. № 10
Срок действия программы: 2021-2025 уч. г.

Заведующий кафедрой
к.г.н., доцент Ненашева Г.И.

Визирование РПД для исполнения в очередном учебном году

Рабочая программа пересмотрена, обсуждена и одобрена для
исполнения в 2023-2024 учебном году на заседании кафедры

Кафедра физической географии и геоинформационных систем

Протокол от 16.05.2023 г. № 10
Заведующий кафедрой *к.г.н., доцент Ненашева Г.И.*

1. Цели освоения дисциплины

1.1.	Знакомство студентов с факторами влияющими на создание объектов ландшафтной архитектуры и основными направлениями деятельности ландшафтных архитекторов.
------	--

2. Место дисциплины в структуре ООП

Цикл (раздел) ООП: Б1.О.04

3. Компетенции обучающегося, формируемые в результате освоения дисциплины

ОПК-1	Способен решать типовые задачи профессиональной деятельности на основе знаний основных законов математических и естественных наук с применением информационно-коммуникационных технологий;
ОПК-1.1	Знает основные понятия и терминологию ландшафтоведения и ландшафтной архитектуры; факторы формирования и особенности структуры природных и рукотворных ландшафтов
ОПК-1.2	Умеет анализировать информацию о ландшафтах из разных источников, и составлять на ее основе комплексные описания объектов ландшафтной архитектуры
ОПК-1.3	Имеет навыки оценки роли основных компонентов экосистем в формировании объектов ландшафтной архитектуры в различных природных условиях с учетом техногенной нагрузки

В результате освоения дисциплины обучающийся должен

3.1.	Знать:
3.1.1.	ОПК-1.1. Знает основные понятия и терминологию ландшафтоведения и ландшафтной архитектуры; факторы формирования и особенности структуры природных и рукотворных ландшафтов
3.2.	Уметь:
3.2.1.	ОПК-1.2. Умеет анализировать информацию о ландшафтах из разных источников, и составлять на ее основе комплексные описания объектов ландшафтной архитектуры
3.3.	Иметь навыки и (или) опыт деятельности (владеть):
3.3.1.	ОПК-1.3. Имеет навыки оценки роли основных компонентов экосистем в формировании объектов ландшафтной архитектуры в различных природных условиях с учетом техногенной нагрузки.

4. Структура и содержание дисциплины

Код занятия	Наименование разделов и тем	Вид занятия	Семестр	Часов	Компетенции	Литература
Раздел 1. Введение. Основные понятия.						
1.1.	Цели и задачи ландшафтной архитектуры, ее место в современном обществе. Основные	Лекции	1	6		Л1.1, Л1.2, Л2.1, Л2.2

Код занятия	Наименование разделов и тем	Вид занятия	Семестр	Часов	Компетенции	Литература
	понятия: Ландшафтное планирование, ландшафтная архитектура, ландшафтное проектирование, ландшафтный дизайн.					
1.2.	Европейская ландшафтная конвенция. Основные понятия, цели.	Практические	1	4		Л1.1, Л1.2, Л2.1, Л2.2
1.3.	Профессия «ландшафтный архитектор» - профессиональный стандарт, кодекс ландшафтного архитектора.	Сам. работа	1	9		Л1.1, Л1.2, Л2.1, Л2.2
Раздел 2. Актуальные проблемы развития ландшафтной архитектуры.						
2.1.	Ландшафтная архитектура как средство, обеспечивающее комфорт, благоприятную биологическую и эстетическую среду.	Лекции	1	6		Л1.1, Л1.2, Л2.1, Л2.2
2.2.	Эстетическое, экологическое воздействие природной среды на человека.	Практические	1	4		Л1.1, Л1.2, Л2.1, Л2.2
2.3.	Архитектурно-ландшафтные взаимосвязи города и природы, роль зеленых насаждений в оздоровлении среды города.	Практические	1	4		Л1.1, Л1.2, Л2.1, Л2.2
2.4.	Устойчивость природных комплексов. Заповедные ландшафты.	Сам. работа	1	12		Л1.1, Л1.2, Л2.1, Л2.2
Раздел 3. Практический опыт и тенденции развития современной ландшафтной						
3.1.	Особенности современного подхода при формировании городских озелененных рекреационных пространств.	Лекции	1	4		Л1.1, Л1.2, Л2.1, Л2.2
3.2.	Природный комплекс города, как основной экологический каркас. Проблемы сохранения естественного ландшафта в городской среде.	Практические	1	8		
3.3.	Использование территорий бывших промышленных предприятий для рекреационных целей в ландшафтной архитектуре.	Лекции	1	6		Л1.1, Л1.2, Л2.1, Л2.2

Код занятия	Наименование разделов и тем	Вид занятия	Семестр	Часов	Компетенции	Литература
3.4.	Проблемы сохранения естественного ландшафта в городской среде. Рекультивация ландшафтов.	Сам. работа	1	18		Л1.1, Л1.2, Л2.1, Л2.2
3.5.	Подготовка к экзамену	Экзамен	1	27		Л1.1, Л1.2, Л2.1, Л2.2

5. Фонд оценочных средств

5.1. Контрольные вопросы и задания для проведения текущего контроля и промежуточной аттестации по итогам освоения дисциплины

Оценочные материалы для текущего контроля по разделам и темам дисциплины в полном объеме размещены в онлайн-курсе на образовательном портале «Цифровой университет АлтГУ» – <https://portal.edu.asu.ru/course/view.php?id=3247>

ОЦЕНКА СФОРМИРОВАННОСТИ КОМПЕТЕНЦИИ

ОПК-1: Способен решать типовые задачи профессиональной деятельности на основе знаний основных законов математических и естественных наук с применением информационно-коммуникационных технологий

1 Верно ли утверждение: Кодекс профессиональной этики ландшафтного архитектора состоит из трех частей.

Ответ: верно.

2 Выберите неверное утверждение. Ландшафтный архитектор должен:

- a. понимать взаимосвязи между природной, экологической, экономической и социальной системами и делать все возможное для сохранения, защиты, правильного использования и умножения природных богатств;
- b. нести социальную и экологическую ответственность, учитывая потребности общества и состояние окружающей среды, стараясь минимизировать ущерб экосистемам, в том числе экологии человека
- c. следить за бережным отношением к исторической и природной среде, стараться минимизировать нарушения существующих природных экосистем
- d. основывать свои проектные решения на основе поверхностного изучения местности строительства объекта, они должны наносить наименьший вред окружающей среде

Ответ: d

3 Приказ об утверждении профессионального стандарта «Ландшафтный архитектор» принят:

- a. 19.01.2019
- b. 29.02.2020
- c. 29.01.2019
- d. 19.03.2022

Ответ: c

4 Археологические данные свидетельствуют о том, что искусство создания садов зародилось в Египте гораздо раньше, чем на Востоке. Древний Египет как самостоятельное государство был основан в ...

- a. конце IV тыс. до н.э
- b. начале IV тыс. до н.э
- c. конце V тыс. до н.э
- d. начале V тыс. до н.э

Ответ: а

5 Храмовый комплекс Луксор расположен среди развалин столицы Древнего Египта –

Ответ: Фивы

6 Основные элементы древнеегипетских садов:

- a. пруды прямоугольного очертания (канопусы),
- b. ровные аллеи, обсаженные деревьями с двух сторон, виноградники,
- c. цветочные клумбы,
- d. открытые павильоны и перголы (горизонтальные решетчатые конструкции, увитые растениями).
- e. Все верные

Ответ: e

7 Историю Древней Греции принято делить на ... эпохи

- a. 6
- b. 2
- c. 4
- d. 3

Ответ: c

8 – цветущие сады со скамьями предназначались для встреч философов с учениками и коллегами.

Ответ: Гимнасии

9 сооружения для занятий спортом –

Ответ: ксисотсы

10 В Греции впервые появились стадионы с трибунами для зрителей, вырубленными в скале или возведенными на искусственной подсыпке и ипподромы, предназначавшиеся для состязаний на колесницах, они имели в плане характерный овал, обсаженный рядами деревьев.

- a. Верно
- b. Неверно

Ответ: a

11 Композиционные особенности садов и парков Древней Греции:

- a. регулярная система паркостроения;
- b. асимметричная композиция;
- c. террасирование рельефа;
- d. создание искусственных водных систем (фонтанов, гротов, бассейнов);
- e. применение малых архитектурных форм и скульптуры;
- f. пространство сада не замкнуто.
- g. Все ответы верны

Ответ: g

12 Творческая деятельность по организации пространств и составляющих их элементов, а также результаты этой деятельности. -

Ответ: Композиция

13 Архитектура открытых пространств, в организации которых ведущая роль принадлежит природным

элементам и элементам внешнего благоустройства.

Ответ: Ландшафтная

14 Стиль сада, который находился в тесной связи с окружающей природой; его использование предполагалось в планировке естественного рельефа.

Ответ: Древнегреческий

15 Основное развитие пейзажный стиль садов получил в

- a. древнем Китае
- b. Японии
- c. Англии XVII-XVIII вв.
- d. XX в.

Ответ: c

КРИТЕРИИ ОЦЕНИВАНИЯ:

Каждое задание оценивается 1 баллом.

Оценивание КИМ теоретического характера в целом:

«зачтено» – верно выполнено более 50% заданий;

«не зачтено» – верно выполнено 50% и менее 50% заданий;

«отлично» – верно выполнено 85-100% заданий;

«хорошо» – верно выполнено 70-84% заданий;

«удовлетворительно» – верно выполнено 51-69% заданий;

«неудовлетворительно» – верно выполнено 50% или менее 50% заданий.

Вопросы для обсуждения на семинаре:

1. Сады и парки при исторических общественных зданиях, мемориалах и памятниках культуры.
2. Озеленение и благоустройство зон массового отдыха и туризма.
3. Восстановление исторических объектов ландшафтной архитектуры.
4. Природный комплекс города, как основной экологический каркас.
5. Экологический метод ландшафтного проектирования.
6. Значение зеленых насаждений в создании оптимальных условий для проживания человека.
7. Влияние природно-климатических факторов на городское зеленое строительство.
8. Формирование комфортной среды средствами ландшафтной архитектуры.
9. Ландшафтная организация территорий питомников и оранжерейно-тепличных комплексов.
10. Водно-зеленые системы населенных мест.
11. Зависимость архитектуры малых форм от архитектурных стилей.
12. Городские набережные - проблема рекреационных территорий в современном городе.
13. Жилая застройка – проблема организации дворовых территорий.
14. Эстетическое, экологическое воздействие природной среды на человека.
15. Промышленные территории – пути современного ландшафтного преобразования в зоны отдыха.
16. Проблемы сохранения естественного ландшафта в городской среде.
17. Экологическая архитектура: понятия и развитие.
18. Средозащитные функции зеленых насаждений .
19. Оформление и благоустройство зеленой крыши.
20. Современная ландшафтная архитектура как инструмент в решении актуальных проблем городского жителя.
21. Поиск новых форм в ландшафтной архитектуре.
22. Ландшафтный урбанизм для современного градостроительства .
23. Идея города-сада.
24. Архитектурно-планировочная и ландшафтная организация природно-познавательных троп.
25. Зеленые насаждения в монастырях, вокруг церквей.
26. Рекреационный ландшафт. Устойчивость природных комплексов. Заповедные ландшафты.
27. Проектирование садов и парков на нарушенных территориях.
28. Загородные зеленые зоны массового отдыха.
29. Искусственное освещение объектов ландшафтной архитектуры.

30. Современные ландшафтные архитекторы: Марта Шварц.

Критерии оценивания

В ходе проверки оценивается:

1. Полнота изложения теоретического материала;
2. Правильность и/или аргументированность изложения (последовательность действий);
3. Самостоятельность ответа;
4. Культура речи.

Каждая позиция оценивается 1 баллом.

Оценивание в целом:

«5» – 3,6–4 балла.

«4» – 2,8–3,5 балла.

«3» – 2–2,7 балла.

«2» – менее 2 баллов.

5.2. Темы письменных работ для проведения текущего контроля (эссе, рефераты, курсовые работы и др.)

Не предусмотрено.

5.3. Фонд оценочных средств для проведения промежуточной аттестации

Перечень примерных вопросов к экзамену:

1. Цели и задачи ландшафтной архитектуры, ее место в современном обществе. Основные понятия: ландшафтная архитектура, ландшафтное проектирование, ландшафтный дизайн.
2. Европейская ландшафтная конвенция. Основные понятия, цели.
3. Профессия «ландшафтный архитектор» - профессиональный стандарт, кодекс ландшафтного архитектора.
4. Роль ландшафтной архитектуры и садово-паркового искусства в охране и улучшении среды поселений.
5. Природный комплекс города, как основной экологический каркас.
6. Основные тенденции и актуальные проблемы развития ландшафтной архитектуры.
7. Экологические факторы среды городских поселений и методы их регулирования. Оздоровление среды.
8. Практический опыт и тенденции развития современной ландшафтной архитектуры.
9. Роль ландшафтной архитектуры в рекультивации (восстановление) нарушенных ландшафтов.
10. Ландшафтная архитектура как средство, обеспечивающее комфорт, благоприятную биологическую и эстетическую среду .
11. Использование территорий бывших промышленных предприятий для рекреационных целей в ландшафтной архитектуры
12. Ландшафтная архитектура как область деятельности, направленной на эстетическое формирование среды в процессе хозяйственного и культурного освоения ландшафтов.
13. Экологический аспект ландшафтного проектирования города.
14. Ландшафтная архитектура как средство, обеспечивающее комфорт, благоприятную биологическую и эстетическую среду открытых пространств.
15. Роль ландшафтной архитектуры в формировании специальной среды для отдыха и прогулок.
16. Архитектурно-ландшафтные взаимосвязи города и природы, роль зеленых насаждений в оздоровлении среды города.
17. Значение зеленых насаждений в создании оптимальных условий для проживания человека.
18. Эстетическое, экологическое воздействие природной среды на человека
19. Поиск новых форм в ландшафтной архитектуре.
20. Рекреационный ландшафт. Устойчивость природных комплексов. Заповедные ландшафты.
21. Проблемы сохранения естественного ландшафта в городской среде
22. Озеленение и благоустройство зон массового отдыха и туризма.
23. Особенности современного подхода при формировании городских озелененных рекреационных пространств.

На экзамен представляются два теоретических вопроса, соответствующие содержанию формируемых компетенций. Экзамен проводится в устной форме. На подготовку ответа студенту отводится 35 минут. За ответ на теоретические вопросы студент может получить максимально 100 баллов.

Оценивается по показателям:

1. Полнота изложения теоретического материала;
2. Правильность и/или аргументированность изложения (последовательность действий);
3. Самостоятельность ответа;
4. Культура речи.

Перевод баллов в оценку: 85-100 – «отлично», 70-84 – «хорошо», 50-69 – «удовлетворительно», 0-49 –

«неудовлетворительно».

6. Учебно-методическое и информационное обеспечение дисциплины

6.1. Рекомендуемая литература				
6.1.1. Основная литература				
	Авторы	Заглавие	Издательство, год	Эл. адрес
Л1.1	О. Б. Сокольская, В. С. Теодоронский, А. П. Вергунов.	Ландшафтная архитектура: специализированные объекты : учеб. пособие для вузов	Академия, 2008	
Л1.2	В.В. Кругляк, Е.Н. Перельгина, А.С. Дарковская	Современные тенденции развития ландшафтной архитектуры : учебное пособие : учебное пособие	Воронежская государственная лесотехническая академия., 2009	http://biblioclub.ru/index.php?page=book&id=142412 (25.01.2018).
6.1.2. Дополнительная литература				
	Авторы	Заглавие	Издательство, год	Эл. адрес
Л2.1	Панкина, М. В	Экологический дизайн: учебное пособие для бакалавриата и магистратуры	М. :Юрайт, 2018	www.biblio-online.ru/book/CA06BF9C-4BED-4F76-9157-39377ECC9FE2
Л2.2	Храпач, В.В	Ландшафтный дизайн : учебное пособие	Ставрополь : СКФУ, 2014	http://biblioclub.ru/index.php?page=book&id=457337
6.2. Перечень ресурсов информационно-телекоммуникационной сети "Интернет"				
6.3. Перечень программного обеспечения				
Microsoft Office 2010 (Office 2010 Professional, № 4065231 от 08.12.2010), (бессрочно); Microsoft Windows 7 (Windows 7 Professional, № 61834699 от 22.04.2013), (бессрочно); Chrome (http://www.chromium.org/chromium-os/licenses), (бессрочно); 7-Zip (http://www.7-zip.org/license.txt), (бессрочно); AcrobatReader (http://www.images.adobe.com/content/dam/Adobe/en/legal/servicetou/Acrobat_com_Additional_TOU-en_US-20140618_1200.pdf), (бессрочно); ASTRA LINUX SPECIAL EDITION (https://astralinux.ru/products/astra-linux-special-edition/), (бессрочно); LibreOffice (https://ru.libreoffice.org/), (бессрочно); Веб-браузер Chromium (https://www.chromium.org/Home/), (бессрочно); Антивирус Касперский (https://www.kaspersky.ru/), (до 23 июня 2024); Архиватор Ark (https://apps.kde.org/ark/), (бессрочно); Okular (https://okular.kde.org/ru/download/), (бессрочно); Редактор изображений Gimp (https://www.gimp.org/), (бессрочно)				
6.4. Перечень информационных справочных систем				
1. Архив погоды по метеостанциям Барнаул-агро, Бийск-Зональное, Волчиха, Усть-Кокса, Чемал, Кош-Агач и др. [Электронные ресурсы]. - Режимы доступа: https://gp5.ru , http://meteo.ru/data , свободный. 2. Информационно-картографическая система Дубль-ГИС Барнаула и других городов. Режим доступа				

<http://2gis.ru/>

1. Официальный сайт Росреестра [Электронный ресурс]. - Режим доступа: <http://www.rosreestr.ru>, свободный.

7. Материально-техническое обеспечение дисциплины

Аудитория	Назначение	Оборудование
Учебная аудитория	для проведения занятий лекционного типа, занятий семинарского типа (лабораторных и(или) практических), групповых и индивидуальных консультаций, текущего контроля и промежуточной аттестации, курсового проектирования (выполнения курсовых работ), проведения практик	Стандартное оборудование (учебная мебель для обучающихся, рабочее место преподавателя, доска)
Учебная аудитория	для проведения занятий лекционного типа, занятий семинарского типа (лабораторных и(или) практических), групповых и индивидуальных консультаций, текущего контроля и промежуточной аттестации, курсового проектирования (выполнения курсовых работ), проведения практик	Стандартное оборудование (учебная мебель для обучающихся, рабочее место преподавателя, доска)
Помещение для самостоятельной работы	помещение для самостоятельной работы обучающихся	Компьютеры, ноутбуки с подключением к информационно-телекоммуникационной сети «Интернет», доступом в электронную информационно-образовательную среду АлтГУ

8. Методические указания для обучающихся по освоению дисциплины

8.1 Методические указания обучающимся к лекциям по дисциплине

В ходе лекционных занятий по дисциплине необходимо вести конспектирование учебного материала. Конспектирование лекций – сложный вид вузовской аудиторной работы, предполагающий интенсивную умственную деятельность студента.

В процессе конспектирования не следует записывать дословно всю лекцию. Целесообразно вначале понять основную мысль, излагаемую лектором, а затем записать ее. Желательно записать осуществлять, оставляя поля, на которых позднее, при самостоятельной работе с конспектом, можно сделать дополнительные записи, отметить непонятные места.

Конспект лекции лучше подразделять на пункты, соблюдая красную строку. Этому в большой степени будут способствовать вопросы плана лекции, предложенные преподавателям. Следует обращать внимание на акценты, выводы, которые делает лектор, отмечая наиболее важные моменты в лекционном материале замечаниями «важно», «хорошо запомнить» и т.п. Можно делать это и с помощью разноцветных маркеров или ручек, подчеркивая термины и определения.

Целесообразно разработать собственную систему сокращений, аббревиатур и символов общераспространенных слов и выражений. Специфичные термины и их сокращения будут акцентированы преподавателем дополнительно.

Работа над конспектом лекции по дисциплине не заканчивается в лекционной аудитории, а продолжается студентом дома, при этом обучающийся повторно ознакомливается с содержанием лекционного материала, знакомится с рекомендованной литературой, особенно нормативно-правовыми актами и методиками государственной кадастровой оценки, делает себе пометки в тексте лекции, или продолжает конспект.

Работая над конспектом лекций, всегда необходимо использовать не только учебник, но и ту литературу, которую дополнительно рекомендовал лектор. Именно такая серьезная, кропотливая работа с лекционным материалом позволит глубоко овладеть теоретическим материалом.

8.2. Методические указания обучающимся при подготовке к семинарам, практическим занятиям

Планы семинарских занятий, их тематика, рекомендуемая литература, цель и задачи ее изучения

сообщаются преподавателем на вводных занятиях или в методических указаниях по дисциплине.

Подготовка студентов к семинарскому занятию включает 2 этапа:

- 1) организационный;
- 2) закрепление и углубление теоретических знаний.

На первом этапе студент планирует свою самостоятельную работу, которая включает:

- уяснение задания на самостоятельную работу;
- подбор рекомендованной литературы;
- составление плана работы, в котором определяются основные пункты предстоящей подготовки.

Составление плана дисциплинирует и повышает организованность в работе.

Второй этап включает непосредственную подготовку студента к занятию. Начинать надо с изучения рекомендованной литературы. Необходимо помнить, что на лекции обычно рассматривается не весь материал, а только его часть. Остальная его часть восполняется в процессе самостоятельной работы. В связи с этим работа с рекомендованной литературой обязательна. Особое внимание при этом необходимо обратить на содержание основных положений и выводов, объяснение явлений и фактов, уяснение практического приложения рассматриваемых теоретических вопросов. В процессе этой работы студент должен стремиться понять и запомнить основные положения рассматриваемого материала, примеры, поясняющие его, а также разобраться в иллюстративном материале.

Заканчивать подготовку следует составлением плана (конспекта) по изучаемому материалу (вопросу). Это позволяет составить концентрированное, сжатое представление по изучаемым вопросам.

В процессе подготовки к занятиям рекомендуется взаимное обсуждение материала, во время которого закрепляются знания, а также приобретает практика в изложении и разъяснении полученных знаний, развивается речь.

При необходимости следует обращаться за консультацией к преподавателю. Идя на консультацию, необходимо хорошо продумать вопросы, которые требуют разъяснения.

На семинаре каждый его участник должен быть готовым к выступлению по всем поставленным в плане вопросам, проявлять максимальную активность при их рассмотрении. Выступление должно строиться свободно, убедительно и аргументировано. Преподаватель следит, чтобы выступление не сводилось к репродуктивному уровню (простому воспроизведению текста), не допускается и простое чтение конспекта. Необходимо, чтобы выступающий проявлял собственное отношение к тому, о чем он говорит, высказывал свое личное мнение, понимание, обосновывал его и мог сделать правильные выводы из сказанного. При этом студент может обращаться к записям конспекта и лекций, непосредственно к первоисточникам.

На семинаре студенты ведут конспект. Конспект – это систематизированное, логичное изложение материала источника. Различаются четыре типа конспектов:

- План-конспект – это развернутый детализированный план, в котором достаточно подробные записи приводятся по тем пунктам плана, которые нуждаются в пояснении.
- Текстуальный конспект – это воспроизведение наиболее важных положений и фактов источника.
- Свободный конспект – это четко и кратко сформулированные (изложенные) основные положения в результате глубокого осмысливания материала. В нем могут присутствовать выписки, цитаты, тезисы; часть материала может быть представлена планом.
- Тематический конспект – составляется на основе изучения ряда источников и дает более или менее исчерпывающий ответ по какой-то схеме (вопросу).

В заключение преподаватель, как руководитель семинара, подводит итоги семинара. Он может (выборочно) проверить конспекты студентов и, если потребуется, внести в них исправления и дополнения.

8.3. Методические указания обучающимся при подготовке к выполнению лабораторных практикумов

Лабораторные практикумы по дисциплине не предусмотрены.

8.4. Методические указания обучающимся при выполнении курсовых работ

Курсовые работы по дисциплине не предусмотрены.

8.5. Методические указания обучающимся для организации самостоятельной работы

Основной формой самостоятельной работы обучающихся является изучение конспекта лекций, их дополнение рекомендованной литературой, активное участие на семинарах и подготовка докладов и презентаций по основным проблемам дисциплины.

Основой самостоятельной работы студентов является работа с рекомендованной литературой. Список основной и дополнительной литературы по дисциплине приведен в РПД.

Изучение дисциплины следует начинать с проработки РПД.

Правила самостоятельной работы с литературой

- Составить перечень книг, с которыми Вам следует познакомиться;
- Перечень книг должен быть систематизированным (что необходимо для обязательно-го прочтения, что

пригодится для написания рефератов, а что может расширить Вашу общую культуру и т.д.).

- Не пытайтесь читать быстро, вынужденное скорочтение не только не способствует качеству чтения, но и не приносит чувства удовлетворения, которое мы получаем, размышляя о прочитанном.

Подготовка рефератов направлена на развитие и закрепление у студентов навыков самостоятельного глубокого, творческого и всестороннего анализа научной, методической и другой литературы по актуальным проблемам дисциплины; на выработку навыков и умений грамотно и убедительно излагать материал, четко формулировать теоретические обобщения, выводы и практические рекомендации.

Рефераты должны отвечать высоким квалификационным требованиям в отношении научности содержания и оформления.

Темы рефератов, как правило, посвящены рассмотрению одной проблемы. Объем реферата может быть от 12 до 15 страниц машинописного текста, отпечатанного через 1,5 интервала, а на компьютере через 1 интервал (список литературы и приложения в объем не входят).

Текстовая часть работы состоит из введения, основной части и заключения.

Во введении студент кратко обосновывает актуальность избранной темы реферата, раскрывает конкретные цели и задачи, которые он собирается решить в ходе своего небольшого исследования.

В основной части подробно раскрывается содержание вопроса (вопросов) темы.

В заключении кратко должны быть сформулированы полученные результаты исследования и даны выводы.

Кроме того, заключение может включать предложения автора, в том числе и по дальнейшему изучению заинтересовавшей его проблемы.

В список литературы (источников и литературы) студент включает только те документы, которые он использовал при написании реферата.

В приложении (приложения) к реферату могут выноситься таблицы, графики, схемы и другие вспомогательные материалы, на которые имеются ссылки в тексте реферата.

МИНОБРНАУКИ РОССИИ

федеральное государственное бюджетное образовательное учреждение высшего образования
«Алтайский государственный университет»

Геометрия с основами начертательной геометрии

рабочая программа дисциплины

Закреплена за кафедрой	Кафедра алгебры и математической логики
Направление подготовки	35.03.10. Ландшафтная архитектура
Профиль	Ландшафтное проектирование и дизайн окружающей среды
Форма обучения	Очная
Общая трудоемкость	3 ЗЕТ
Учебный план	35_03_10_Ландшафтная архитектура_ЛПиДОС-2021

Часов по учебному плану	108	Виды контроля по семестрам
в том числе:		зачеты: 3
аудиторные занятия	42	
самостоятельная работа	66	

Распределение часов по семестрам

Курс (семестр)	2 (3)		Итого	
	Неделя			
Вид занятий	УП	РПД	УП	РПД
Лекции	20	20	20	20
Практические	22	22	22	22
Сам. работа	66	39	66	39
Итого	108	81	108	81

Программу составил(и):
к.ф.м.н., доцент, Вараксин С.В.

Рецензент(ы):
к.ф.м.н., доцент, Пономарев И.В.

Рабочая программа дисциплины
Геометрия с основами начертательной геометрии

разработана в соответствии с ФГОС:
Федеральный государственный образовательный стандарт высшего образования - бакалавриат по направлению подготовки 35.03.10 Ландшафтная архитектура (приказ Минобрнауки России от 01.08.2017 г. № 736)

составлена на основании учебного плана:
35.03.10 Ландшафтная архитектура
утвержденного учёным советом вуза от 27.04.2021 протокол № 6.

Рабочая программа одобрена на заседании кафедры
Кафедра алгебры и математической логики

Протокол от 31.08.2021 г. № 10
Срок действия программы: 2021-2025 уч. г.

Заведующий кафедрой
А.И. Будкин, д.ф.м.н., профессор

Визирование РПД для исполнения в очередном учебном году

Рабочая программа пересмотрена, обсуждена и одобрена для
исполнения в 2023-2024 учебном году на заседании кафедры

Кафедра алгебры и математической логики

Протокол от 31.08.2021 г. № 10
Заведующий кафедрой *А.И. Будкин, д.ф.м.н., профессор*

1. Цели освоения дисциплины

1.1.	<p>Цели: познакомить студентов с основными идеями и понятиями высшей математики, научить студентов языку математики, подготовить к изучению и применению математических методов в биологии, к самостоятельному изучению тех разделов математики, которые могут потребоваться дополнительно в практической и исследовательской работе; Развить способность к самоорганизации и самообразованию и способность использовать основные законы естественнонаучных дисциплин в профессиональной деятельности.</p> <p>Задачи: изучение дисциплины направлено на развитие у обучающихся навыков по работе с математическим аппаратом, на подготовку их к системному восприятию дальнейших дисциплин из учебного плана, использующих математические методы; на получение представлений об основных идеях и методах математического анализа и линейной алгебры и развитие способностей сознательно использовать материал курса, умение разбираться в существующих математических методах и моделях и условиях их применения; на демонстрацию обучающимся примеров применения методов математического анализа и линейной алгебры в географии</p>
------	--

2. Место дисциплины в структуре ООП

Цикл (раздел) ООП: **Б1.О.04**

3. Компетенции обучающегося, формируемые в результате освоения дисциплины

УК-1	Способен осуществлять поиск, критический анализ и синтез информации, применять системный подход для решения поставленных задач
ОПК-1	Способен решать типовые задачи профессиональной деятельности на основе знаний основных законов математических и естественных наук с применением информационно-коммуникационных технологий;

В результате освоения дисциплины обучающийся должен

3.1.	Знать:
3.1.1.	ОПК-1.1. Знает основные понятия и терминологию ландшафтоведения и ландшафтной архитектуры; факторы формирования и особенности структуры природных и рукотворных ландшафтов; УК-1.1. Знает основные теоретико-методологические положения системного подхода как научной и философской категории;
3.2.	Уметь:
3.2.1.	ОПК-1.2. Умеет анализировать информацию о ландшафтах из разных источников, и составлять на ее основе комплексные описания объектов ландшафтной архитектуры; УК-1.2. Осуществляет поиск информации для решения поставленной задачи по различным типам запросов; УК-1.3. Сопоставляет разные источники информации с целью выявления их противоречий и поиска достоверных суждений;
3.3.	Иметь навыки и (или) опыт деятельности (владеть):
3.3.1.	ОПК-1.3. Имеет навыки оценки роли основных компонентов экосистем в формировании объектов ландшафтной архитектуры в различных природных условиях с учетом техногенной нагрузки. УК-1.4. Анализирует информацию и предлагает возможные варианты решения поставленной задачи, оценивая их достоинства и недостатки;

4. Структура и содержание дисциплины


Код занятия	Наименование разделов и тем	Вид занятия	Семестр	Часов	Компетенции	Литература
Раздел 1. Элементы линейной алгебры и аналитической геометрии						
1.1.	Координаты в плоскости и пространстве. Расстояние между двумя точками, площадь треугольника, деление отрезка в данном отношении. Уравнение прямой линии. Эллипс, гипербола, парабола. Полярная система координат.	Лекции	3	1	ОПК-1	Л1.1, Л1.2, Л2.1
1.2.	Координаты в плоскости и пространстве. Уравнения прямой линии, эллипса, гиперболы, параболы.	Практические	3	1	ОПК-1	Л1.1, Л1.2, Л2.1
1.3.	Координаты в плоскости и пространстве. Расстояние между двумя точками, площадь треугольника, деление отрезка в данном отношении. Уравнение прямой линии. Эллипс, гипербола, парабола. Полярная система координат.	Сам. работа	3	3	ОПК-1	Л1.1, Л1.2, Л2.1
1.4.	Понятие вектора. Координаты вектора. Операции над векторами. Скалярное, векторное, смешанное произведения. Разложение вектора по базису. Понятие n-мерного векторного пространства.	Лекции	3	2	ОПК-1	Л1.1, Л1.2, Л2.1
1.5.	Векторы.	Практические	3	1	ОПК-1	Л1.1, Л1.2, Л2.1
1.6.	Понятие вектора. Координаты вектора. Операции над векторами. Скалярное, векторное, смешанное произведения. Разложение вектора по базису. Понятие n-мерного векторного пространства.	Сам. работа	3	3	ОПК-1	Л1.1, Л1.2, Л2.1
1.7.	Матрицы. Прямоугольные и квадратные матрицы. Сумма и произведение матриц. Матрицы в биологических исследованиях: популяционные матрицы, матрицы рационов.	Лекции	3	1	ОПК-1	Л1.1, Л1.2, Л2.1
1.8.	Матрицы.	Практические	3	1	ОПК-1	Л1.1, Л1.2,

Код занятия	Наименование разделов и тем	Вид занятия	Семестр	Часов	Компетенции	Литература
						Л2.1
1.9.	Матрицы. Прямоугольные и квадратные матрицы. Сумма и произведение матриц.	Сам. работа	3	3	ОПК-1	Л1.1, Л1.2, Л2.1
1.10.	Определители. Вычисление определителей 2 и 3 порядков. Определители n-го порядка. Их свойства. Решение систем линейных уравнений. Алгебраическое интерполирование.	Лекции	3	2	ОПК-1	Л1.1, Л1.2, Л2.1
1.11.	Определители. Системы линейных уравнений.	Практические	3	1	ОПК-1	Л1.1, Л1.2, Л2.1
1.12.	Определители. Вычисление определителей 2 и 3 порядков. Определители n-го порядка. Их свойства. Решение систем линейных уравнений. Алгебраическое интерполирование.	Сам. работа	3	3	ОПК-1	Л1.1, Л1.2, Л2.1
Раздел 2. Элементы математического анализа						
2.1.	Множества и функции. Операции над множествами. Понятие функции. Ограниченная, монотонная функции. Последовательность. Элементарные функции. Способы задания функций.	Сам. работа	3	3	ОПК-1	Л1.1, Л1.2, Л2.1
2.2.	Предел функции, непрерывность. Понятие предела функции в точке. Предел последовательности. Свойства пределов. Замечательные пределы. Непрерывность функции в точке и на отрезке, свойства непрерывных функций.	Лекции	3	2	ОПК-1	Л1.1, Л1.2, Л2.1
2.3.	Предел функции, непрерывность	Практические	3	6	ОПК-1	Л1.1, Л1.2, Л2.1
2.4.	Предел функции, непрерывность. Понятие предела функции в точке. Предел последовательности. Свойства пределов. Замечательные пределы. Непрерывность функции в точке и на отрезке, свойства непрерывных функций.	Сам. работа	3	3	ОПК-1	Л1.1, Л1.2, Л2.1

Код занятия	Наименование разделов и тем	Вид занятия	Семестр	Часов	Компетенции	Литература
2.5.	Производная и дифференциал. Определение производной функции в точке, ее геометрический и физический смысл. Производные элементарных функций. Дифференциал.	Лекции	3	2	ОПК-1	Л1.1, Л1.2, Л2.1
2.6.	Производная и дифференциал.	Практические	3	8	ОПК-1	Л1.1, Л1.2, Л2.1
2.7.	Производная и дифференциал. Определение производной функции в точке, ее геометрический и физический смысл. Производные элементарных функций. Дифференциал.	Сам. работа	3	3	ОПК-1	Л1.1, Л1.2, Л2.1
2.8.	Приложение производной. Правило Лопиталья раскрытия неопределенностей. Формула Тейлора. Исследование функций с помощью производных. Необходимые и достаточные условия экстремума функции. Асимптоты. Точка перегиба.	Лекции	3	2	ОПК-1	Л1.1, Л1.2, Л2.1
2.9.	Приложение производной.	Практические	3	2	ОПК-1	Л1.1, Л1.2, Л2.1
2.10.	Приложение производной. Правило Лопиталья раскрытия неопределенностей. Формула Тейлора. Исследование функций с помощью производных. Необходимые и достаточные условия экстремума функции. Асимптоты. Точка перегиба.	Сам. работа	3	7	ОПК-1	Л1.1, Л1.2, Л2.1
2.11.	Интеграл. Понятие первообразной функции. Неопределенный интеграл, его основные свойства. Таблица неопределенных интегралов. Замена переменных. Интегрирование по частям. Определенный интеграл, его свойства. Формула Ньютона-Лейбница.	Лекции	3	6	ОПК-1	Л1.1, Л1.2, Л2.1

Код занятия	Наименование разделов и тем	Вид занятия	Семестр	Часов	Компетенции	Литература
2.12.	Интеграл.	Практические	3	1	ОПК-1	Л1.1, Л1.2, Л2.1
2.13.	Интеграл. Понятие первообразной функции. Неопределенный интеграл, его основные свойства. Таблица неопределенных интегралов. Замена переменных. Интегрирование по частям. Определенный интеграл, его свойства. Формула Ньютона-Лейбница.	Сам. работа	3	3	ОПК-1	Л1.1, Л1.2, Л2.1
2.14.	Приложения определенного интеграла. Площадь криволинейной трапеции. Объем тела. Длина дуги кривой.	Лекции	3	2	ОПК-1	Л1.1, Л1.2, Л2.1
2.15.	Приложения определенного интеграла.	Практические	3	1	ОПК-1	Л1.1, Л1.2, Л2.1
2.16.	Приложения определенного интеграла. Площадь криволинейной трапеции. Объем тела. Длина дуги кривой.	Сам. работа	3	3	ОПК-1	Л1.1, Л1.2, Л2.1
Раздел 3. Экзамен						
3.1.	Повторение пройденного материала. Подготовка к экзамену, сдача экзамена	Сам. работа	3	5	ОПК-1	Л1.1, Л1.2, Л2.1

5. Фонд оценочных средств

5.1. Контрольные вопросы и задания для проведения текущего контроля и промежуточной аттестации по итогам освоения дисциплины
Приложение
5.2. Темы письменных работ для проведения текущего контроля (эссе, рефераты, курсовые работы и др.)
Приложение
5.3. Фонд оценочных средств для проведения промежуточной аттестации
Приложение
Приложения
Приложение 1.  фос ландшафт.docx

6. Учебно-методическое и информационное обеспечение дисциплины

6.1. Рекомендуемая литература

6.1.1. Основная литература				
	Авторы	Заглавие	Издательство, год	Эл. адрес
Л1.1	В.П. Кузовлев	Курс геометрии: элементы топологии, дифференциальная геометрия, основания геометрии : Учебное пособие	Физматлит, 2012	http://biblioclub.ru/index.php?page=book&id=275554
Л1.2	В.А. Ильин, Э.Г. Позняк	Аналитическая геометрия: Учебное пособие	ФИЗМАЛИТ, 2009	http://biblioclub.ru/index.php?page=book&id=82797
6.1.2. Дополнительная литература				
	Авторы	Заглавие	Издательство, год	Эл. адрес
Л2.1	Привалов, И.И.	Аналитическая геометрия :	СПб. ; М. ; Краснодар : Лань, 2008	https://e.lanbook.com/reader/book/321/#1
6.2. Перечень ресурсов информационно-телекоммуникационной сети "Интернет"				
	Название		Эл. адрес	
Э1	Электронная библиотека:		www.lib.asu.ru	
Э2	Образовательный математический сайт		http://www.exponenta.ru	
Э3	Образовательный математический сайт		http://www.exponenta.ru	
Э4	Математика на географическом факультете		https://portal.edu.asu.ru/course/view.php?id=1564	
6.3. Перечень программного обеспечения				
Microsoft Windows 7; Microsoft Office 2010 7-Zip AcrobatReader				
6.4. Перечень информационных справочных систем				
1. http://www.lib.asu.ru - Научная библиотека Алтайского государственного университета; 2. http://www.biblioclub.ru - электронно-библиотечная система издательства «Лань»; 3. http://exponenta.ru - Образовательный математический сайт 4. http://www.biblioclub.ru - электронно-библиотечная система "Университетская библиотека online"; 5. База данных литературы информационно-методического кабинета факультета социологии АлтГУ "ФОЛИАНТ"				

7. Материально-техническое обеспечение дисциплины

Аудитория	Назначение	Оборудование
Учебная аудитория	для проведения занятий лекционного типа, занятий семинарского типа (лабораторных и(или) практических), групповых и индивидуальных консультаций, текущего контроля и промежуточной аттестации, курсового проектирования (выполнения курсовых работ), проведения практик	Стандартное оборудование (учебная мебель для обучающихся, рабочее место преподавателя, доска)
Помещение для самостоятельной	помещение для самостоятельной работы обучающихся	Компьютеры, ноутбуки с подключением к информационно-

Аудитория	Назначение	Оборудование
работы		телекоммуникационной сети «Интернет», доступом в электронную информационно-образовательную среду АлтГУ

8. Методические указания для обучающихся по освоению дисциплины

1. Для успешного освоения содержания дисциплины необходимо посещать лекции, принимать активное участие в работе на семинаре, практическом занятии, а также выполнять задания, предлагаемые преподавателем для самостоятельного изучения.
2. Лекция.
 - На лекцию приходите не опаздывая, так как это неэтично.
 - На лекционных занятиях необходимо конспектировать изучаемый материал.
 - Для систематизации лекционного материала, который будет полезен при подготовке к итоговому контролю знаний, записывайте на каждой лекции тему, вопросы для изучения, рекомендуемую литературу.
 - В каждом вопросе выделяйте главное, обязательно запишите ключевые моменты (определение, факты, законы, правила и т.д.), подчеркните их.
 - Если по содержанию материала возникают вопросы, не нужно выкрикивать, запишите их и задайте по окончании лекции или на семинарском занятии.
 - Перед следующей лекцией обязательно прочитайте предыдущую, чтобы актуализировать знания и осознанно приступить к освоению нового содержания.
3. Семинарское (практическое) занятие – это форма работы, где студенты максимально активно участвуют в обсуждении темы.
 - Для подготовки к семинару необходимо взять план семинарского занятия (у преподавателя).
 - Самостоятельную подготовку к семинарскому занятию необходимо начинать с изучения понятийного аппарата темы. Рекомендуем использовать справочную литературу (словари, справочники, энциклопедии), целесообразно создать и вести свой словарь терминов.
 - На семинар выносятся обсуждения не одного вопроса, поэтому важно просматривать и изучать все вопросы семинара, но один из вопросов исследовать наиболее глубоко, с использованием дополнительных источников (в том числе тех, которые вы нашли самостоятельно). Не нужно пересказывать лекцию.
 - Важно запомнить, что любой источник должен нести достоверную информацию, особенно это относится к Internet-ресурсам. При использовании Internet - ресурсов в процессе подготовки не нужно их автоматически «скачивать», они должны быть проанализированы. Не нужно «скачивать» готовые рефераты, так как их однообразие преподаватель сразу выявляет, кроме того, они могут быть сомнительного качества.
 - В процессе изучения темы анализируйте несколько источников. Используйте периодическую печать - специальные журналы.
 - Полезным будет работа с электронными учебниками и учебными пособиями в Internet-библиотеках. Зарегистрируйтесь в них: университетская библиотека Онлайн (<http://www.biblioclub.ru/>) и электронно-библиотечная система «Лань» (<http://e.lanbook.com/>).
 - В процессе подготовки и построения ответов при выступлении не просто пересказывайте текст учебника, но и выражайте свою лично-профессиональную оценку прочитанного.
 - Если к семинарским занятиям предлагаются задания практического характера, продумайте план их выполнения или решения при подготовке к семинару.
 - При возникновении трудностей в процессе подготовки взаимодействуйте с преподавателем, консультируйтесь по самостоятельному изучению темы.
4. Самостоятельная работа.
 - При изучении дисциплины не все вопросы рассматриваются на лекциях и семинарских занятиях, часть вопросов рекомендуется преподавателем для самостоятельного изучения.
 - Поиск ответов на вопросы и выполнение заданий для самостоятельной работы позволит вам расширить и углубить свои знания по курсу, применить теоретические знания в решении задач практического содержания, закрепить изученное ранее.
 - Эти задания следует выполнять не «наскоком», а постепенно, планомерно, следуя порядку изучения тем курса.
 - При возникновении вопросов обратитесь к преподавателю в день консультаций на кафедру.
 - Выполнив их, проанализируйте качество их выполнения. Это поможет вам развивать умения самоконтроля и оценочные компетенции.
5. Итоговый контроль.
 - Для подготовки к зачету/экзамену возьмите перечень примерных вопросов у преподавателя.
 - В списке вопросов выделите те, которые были рассмотрены на лекции, семинарских занятиях. Обратитесь

к своим записям, выделите существенное. Для более детального изучения изучите рекомендуемую литературу.

- Если в списке вопросов есть те, которые не рассматривались на лекции, семинарском занятии, изучите их самостоятельно. Если есть сомнения, задайте вопросы на консультации перед экзаменом.

- Продумайте свой ответ на экзамене, его логику. Помните, что ваш ответ украсит ссылка на источник литературы, иллюстрация практики применения теоретического знания, а также уверенность и наличие авторской аргументированной позиции как будущего субъекта профессиональной деятельности.

МИНОБРНАУКИ РОССИИ

федеральное государственное бюджетное образовательное учреждение высшего образования
«Алтайский государственный университет»

Геоморфология с основами геопластики рабочая программа дисциплины

Закреплена за кафедрой	Кафедра физической географии и геоинформационных систем
Направление подготовки	35.03.10. Ландшафтная архитектура
Профиль	Ландшафтное проектирование и дизайн окружающей среды
Форма обучения	Очная
Общая трудоемкость	3 ЗЕТ
Учебный план	35_03_10_Ландшафтная архитектура_ЛПиДОС-2021

Часов по учебному плану	108	Виды контроля по семестрам	
в том числе:		зачеты:	4
аудиторные занятия	42		
самостоятельная работа	66		

Распределение часов по семестрам

Курс (семестр)	2 (4)		Итого	
	Неделя			
Вид занятий	УП	РПД	УП	РПД
Лекции	20	20	20	20
Практические	22	22	22	22
Сам. работа	66	66	66	66
Итого	108	108	108	108

Программу составил(и):
к.г.н., доцент, Останин О.В.

Рецензент(ы):
к.г.н., доцент, Козырева Ю.В.

Рабочая программа дисциплины
Геоморфология с основами геопластики

разработана в соответствии с ФГОС:
Федеральный государственный образовательный стандарт высшего образования - бакалавриат по направлению подготовки 35.03.10 Ландшафтная архитектура (приказ Минобрнауки России от 01.08.2017 г. № 736)

составлена на основании учебного плана:
35.03.10 Ландшафтная архитектура
утвержденного учёным советом вуза от 27.04.2021 протокол № 6.

Рабочая программа одобрена на заседании кафедры
Кафедра физической географии и геоинформационных систем

Протокол от 16.05.2023 г. № 10
Срок действия программы: 2021-2025 уч. г.

Заведующий кафедрой
к.г.н., доцент Ненашева Г.И.

Визирование РПД для исполнения в очередном учебном году

Рабочая программа пересмотрена, обсуждена и одобрена для
исполнения в 2023-2024 учебном году на заседании кафедры

Кафедра физической географии и геоинформационных систем

Протокол от 16.05.2023 г. № 10
Заведующий кафедрой *к.г.н., доцент Ненашева Г.И.*

1. Цели освоения дисциплины

1.1.	<p>Целью данного курса является познание закономерностей формирования рельефа и использования выявленных закономерностей для понимания развития рельефа, в том числе под влиянием хозяйственной деятельности человека.</p> <p>Задачи данного курса - дать представление о строении, происхождении, развитии и динамике рельефа земной поверхности.</p> <p>Рельеф в курсе «Геоморфология» изучается как один из компонентов географической среды. Рельеф и слагающие его породы образуют литогенную основу географического ландшафта. Необходимо показать, что рельефу принадлежит ведущая роль в сложной дифференциации земной поверхности на множество природных территориальных комплексов (ПТК) разного таксономического ранга, поскольку он определяет пространственное взаиморасположение других природных компонентов, характер связей их друг с другом, интенсивность современных экзогенных процессов.</p>
------	--

2. Место дисциплины в структуре ООП

Цикл (раздел) ООП: Б1.О.04

3. Компетенции обучающегося, формируемые в результате освоения дисциплины

ОПК-1	Способен решать типовые задачи профессиональной деятельности на основе знаний основных законов математических и естественных наук с применением информационно-коммуникационных технологий;
ОПК-1.1	Знает основные понятия и терминологию ландшафтоведения и ландшафтной архитектуры; факторы формирования и особенности структуры природных и рукотворных ландшафтов
ОПК-1.2	Умеет анализировать информацию о ландшафтах из разных источников, и составлять на ее основе комплексные описания объектов ландшафтной архитектуры
ОПК-1.3	Имеет навыки оценки роли основных компонентов экосистем в формировании объектов ландшафтной архитектуры в различных природных условиях с учетом техногенной нагрузки

В результате освоения дисциплины обучающийся должен

3.1.	Знать:
3.1.1.	ОПК-1.1. Знает основные понятия и терминологию ландшафтоведения и ландшафтной архитектуры; факторы формирования и особенности структуры природных и рукотворных ландшафтов;
3.2.	Уметь:
3.2.1.	ОПК-1.2. Умеет анализировать информацию о ландшафтах из разных источников, и составлять на ее основе комплексные описания объектов ландшафтной архитектуры;
3.3.	Иметь навыки и (или) опыт деятельности (владеть):
3.3.1.	ОПК-1.3. Имеет навыки оценки роли основных компонентов экосистем в формировании объектов ландшафтной архитектуры в различных природных условиях с учетом техногенной нагрузки.

4. Структура и содержание дисциплины

Код занятия	Наименование разделов и тем	Вид занятия	Семестр	Часов	Компетенции	Литература
Раздел 1. Введение.						

Код занятия	Наименование разделов и тем	Вид занятия	Семестр	Часов	Компетенции	Литература
1.1.	Геоморфология как наука. Цели, задачи и история становления.	Лекции	4	2		Л1.1, Л1.2, Л1.3, Л2.1
1.2.	Общие сведения о рельефе. Классификации форм рельефа. Генезис рельефа.	Лекции	4	2		Л1.1, Л1.2, Л1.3, Л2.1
1.3.	Возраст рельефа	Сам. работа	4	4		Л1.1, Л1.2, Л1.3, Л2.1
Раздел 2. Эндогенные процессы и рельеф.						
2.1.	Геологические структуры и рельеф. Литоморфоструктуры. Прямой и инверсионный рельеф.	Лекции	4	1		Л1.1, Л1.2, Л1.3, Л2.1
2.2.	Построение геолого-геоморфологического профиля №1 по учебной топокарте	Практические	4	4		Л1.1, Л1.2, Л1.3, Л2.1
2.3.	Построение геолого-геоморфологического профиля №1 по учебной топокарте с отображением форм и элементов рельефа	Сам. работа	4	4		Л1.1, Л1.2, Л1.3, Л2.1
2.4.	Тектонические движения и их отражение в рельефе. Магматизм и рельеф. Вулканизм. Псевдовулканический рельеф. Метаморфизм.	Лекции	4	2		Л1.1, Л1.2, Л1.3, Л2.1
2.5.	Планетарные формы рельефа и их связь со структурами земной коры.	Сам. работа	4	6		Л1.1, Л1.2, Л1.3, Л2.1
2.6.	Эндогенные процессы: геологические структуры, тектонические движения, магматизм, вулканизм.	Практические	4	2		Л1.1, Л1.2, Л1.3, Л2.1
2.7.	Подготовка к устному опросу, составление опорной схемы	Сам. работа	4	2		Л1.1, Л1.2, Л1.3, Л2.1
Раздел 3. Экзогенные процессы и рельеф.						
3.1.	Выветривание и рельефообразование.	Лекции	4	1		Л1.1, Л1.2, Л1.3, Л2.1
3.2.	Склоновые процессы, рельеф склонов.	Сам. работа	4	8		Л1.1, Л1.2, Л1.3, Л2.1
3.3.	Построение геолого-геоморфологической профиля №2 и описание его.	Практические	4	4		Л1.1, Л1.2, Л1.3, Л2.1
3.4.	Построение геолого-геоморфологической	Сам. работа	4	10		Л1.1, Л1.2, Л1.3, Л2.1

Код занятия	Наименование разделов и тем	Вид занятия	Семестр	Часов	Компетенции	Литература
	профиля №2 и описание его (литология и генезис отложений, морфографическая и морфометрическая характеристика форм и элементов рельефа).					
3.5.	Флювиальные процессы и формы. Работа рек.	Лекции	4	2		Л1.1, Л1.2, Л1.3, Л2.1
3.6.	Подготовка к устному опросу, составление опорной схемы.	Сам. работа	4	6		Л1.1, Л1.2, Л1.3, Л2.1
3.7.	Экзогенные процессы: выветривание, склоновые процессы, флювиальные процессы.	Практические	4	4		Л1.1, Л1.2, Л1.3, Л2.1
3.8.	Гляциальные процессы и формы рельефа. Рельефообразующая роль горных оледенений. Рельефообразование в областях распространения многолетней мерзлоты.	Лекции	4	2		Л1.1, Л1.2, Л1.3, Л2.1
3.9.	Рельефообразование в аридных странах. Эоловые процессы и формы рельефа.	Лекции	4	2		Л1.1, Л1.2, Л1.3, Л2.1
3.10.	Подготовка к устному опросу, составление опорной схемы.	Сам. работа	4	4		Л1.1, Л1.2, Л1.3, Л2.1
3.11.	Экзогенные процессы: гляциальные и мерзлотные процессы и формы рельефа, эоловые процессы.	Практические	4	2		Л1.1, Л1.2, Л1.3, Л2.1
3.12.	Биогенные процессы рельефообразования и формы рельефа. Рельеф берегов.	Лекции	4	2		Л1.1, Л1.2, Л1.3, Л2.1
3.13.	Составление геоморфологической карты структурных этажей территории	Практические	4	4		Л1.1, Л1.2, Л1.3, Л2.1
3.14.	Составление геоморфологической карты, комплексное геоморфологическое описание территории (по предложенному плану).	Сам. работа	4	6		Л1.1, Л1.2, Л1.3, Л2.1
3.15.	Экзогенные процессы на дне морей и океанов и создаваемые ими формы рельефа.	Лекции	4	2		Л1.1, Л1.2, Л1.3, Л2.1
3.16.	Антропогенный фактор в	Лекции	4	1		Л1.1, Л1.2,

Код занятия	Наименование разделов и тем	Вид занятия	Семестр	Часов	Компетенции	Литература
	рельефообразовании. Процессы саморазвития рельефа.					Л1.3, Л2.1
3.17.	экзогенные процессы: рельеф берегов, дна морей и океанов.	Практические	4	2		Л1.1, Л1.2, Л1.3, Л2.1
3.18.	Подготовка к устному опросу, составление опорной схемы.	Сам. работа	4	10		Л1.1, Л1.2, Л1.3, Л2.1
Раздел 4. Геоморфологические исследования и геоморфологическое картографирование.						
4.1.	Структура и методы геоморфологических исследований и геоморфологического картографирования. Методология геоморфологии. Задачи и перспективы геоморфологических исследований.	Лекции	4	1		Л1.1, Л1.2, Л1.3, Л2.1
4.2.	Подготовка к зачету	Сам. работа	4	6		Л1.1, Л1.2, Л1.3, Л2.1

5. Фонд оценочных средств

5.1. Контрольные вопросы и задания для проведения текущего контроля и промежуточной аттестации по итогам освоения дисциплины
<p>Оценочные материалы для текущего контроля по разделам и темам дисциплины в полном объеме размещены в онлайн-курсе на образовательном портале «Цифровой университет АлтГУ» - https://portal.edu.asu.ru/course/view.php?id=539</p> <p>ОЦЕНКА СФОРМИРОВАННОСТИ КОМПЕТЕНЦИИ: ОПК-1: Способен решать типовые задачи профессиональной деятельности на основе знаний основных законов математических и естественных наук с применением информационно-коммуникационных технологий</p> <p>ПРИМЕРЫ ЗАДАНИЙ ЗАКРЫТОГО ТИПА:</p> <p>1. Как называется долина, выработанная ледником и имеющая корытообразную форму? а. трог б. кар в. ригель г. нунатак ОТВЕТ: а</p> <p>2. В результате абразивной экзарации, т.е. разрушения горных пород вследствие трения льда и вмёрзших в него обломков о подстилающие породы, образуется: а. лёсс б. ледниковая мука в. мел г. глина ОТВЕТ: б</p> <p>3. В результате разрастания и слияния каров образуются более крупные углубления, которые называют: а. эквишлен</p>

- б. трог
 - в. карлинг
 - г. цирк
- ОТВЕТ: г

4. Как называется термическое воздействие морского волнения на берега, сложенные многолетнемерзлыми грунтами, при котором у линии берега вырабатывается ниша вытаивания?

- а. термоабразия
- б. термоэрозия
- в. криотурбация
- г. термокарст
- д. слоифлюкция

ОТВЕТ: а

5. Как называются выступы твёрдых кристаллических пород, отполированные ледником, и имеющие ассиметричный продольный профиль (более пологие склоны, обращенные в сторону ледника, и более крутые – в противоположную)?

- а. ригельные ступени
- б. кары
- в. бараньи лбы
- г. плечи трога

ОТВЕТ: в

6. Как называются наросты, свисающие с потолков карстовых пещер?

- а. сталактиты
- б. сталагмиты
- в. сталактоны

ОТВЕТ: а

7. Перечислите формы рельефа открытого карста

- а. цирки
- б. карры
- в. штратты
- г. трог
- д. поноры
- е. сталактит

ОТВЕТ: б, в, д

8. Как называются каналы, поглощающие поверхностные воды и отводящие их в глубину закарстованного массива

- а. поноры
- б. терра-россы
- в. шратты
- г. карстовые шахты
- д. полье

ОТВЕТ: а

9. Укажите псевдокарст

- а. термокарст
- б. суффозия
- в. тропический карст
- г. башенный карст
- д. котловинный карст

ОТВЕТ: а

10. Как называются отложения, формируемые постоянными водными потоками?

- а. аллювиум
- б. коллювиум
- в. пролювиум
- г. делювиум
- д. элювий

ответ: а

11. В каком варианте обломочный материал распределен по их размеру (от большего к меньшему)?

- а. валун-галька-гравий-песок-глина
- б. глина- галька-валун-гравий-песок
- в. гравий-валун-галька-глина-песок

ОТВЕТ: а

12. Укажите форму рельефа временных водотоков

- а. борозда
- б. рытвина
- в. терраса
- г. пойма
- д. овраг
- е. старица

ОТВЕТ: а, б, д

13. Как называется наиболее углубленная часть речной долины, по которой протекает речной поток в межень?

- а. русло
- б. пойма
- в. плесс
- г. лощина
- д. старица

ОТВЕТ: а

14. Площадь, с которой осуществляется сток в главную реку (вместе с ее притоками), называется

- а. водосборным бассейном
- б. речной системой
- в. долинной сетью
- г. склоном

ОТВЕТ: а

15. Как называется аккумулятивная форма, создаваемая рекой на участке впадения ее в конечный водоем?

- а. дельта ++
- б. русло
- в. исток
- г. водораздел
- д. остров

ОТВЕТ: а

КРИТЕРИИ ОЦЕНИВАНИЯ ЗАДАНИЙ ЗАКРЫТОГО ТИПА:

Каждое задание оценивается 1 баллом. Оценивание КИМ в целом:

«отлично» – верно выполнено 85-100%;

«хорошо» – верно выполнено 70-84%;

«удовлетворительно» – верно выполнено 51-69%;

«неудовлетворительно» – верно выполнено 50% и менее заданий.

ПРИМЕРЫ ЗАДАНИЙ ОТКРЫТОГО ТИПА:

1. Что такое уровень 365?

ОТВЕТ: Это уровень, выше которого круглый год осадки выпадают в твёрдом виде, и круглый год может лежать снежный покров

2. Что из себя представляет форма рельефа «бараньи лбы»?

ОТВЕТ: выступы твёрдых кристаллических пород, отполированные ледником, и имеющие ассиметричный продольный профиль (более пологие склоны, обращенные в сторону ледника, и более крутые – в противоположную).

3. Что такое земная кора?

ОТВЕТ: Верхняя твёрдая оболочка Земли, отделённая от нижележащей мантии поверхностью Мохоровичича.

4. Рельеф это?

ОТВЕТ: Совокупность геометрических форм земной поверхности, образующихся в результате сложного взаимодействия земной коры с водной, воздушной и биологической оболочками планеты.

5. Геоморфология это наука о...

ОТВЕТ: Наука о строении, происхождении, истории развития и динамики рельефа земной поверхности.

6. Эффузивный магматизм это...

ОТВЕТ: Излияние расплавленного материала на поверхность, сопровождаемое выбросами паров воды и газов или вулканизм

7. Что такое ложе океана?

ОТВЕТ: Основная часть дна Мирового океана, лежащая на глубинах более 3 километров и характеризующаяся распространением земной коры океанического типа.

8. Что такое материк?

ОТВЕТ: Крупнейшая положительная форма рельефа Земли, большая часть которой представляет собой сушу и полностью сложены земной корой материкового типа.

9. Поверхность Земли с углом наклона** градуса называется субгоризонтальной.

ОТВЕТ: 2-3

10. В геометрическом отношении среди элементов рельефа выделяют «границы» (поверхности),, «границы углы».

ОТВЕТ: ребра

11. Как называется формы рельефа, углубленная относительно некоторого субгоризонтального уровня?

ОТВЕТ: отрицательная

12. В чем определяется абсолютный возраст рельефа?

ОТВЕТ: в годах

13. Какими терминами определяется относительный возраст?

ОТВЕТ: «Старше», «моложе»

14. Склоновый, водный, морской и озерный, ледниковый, карстовый, эоловый, биогенный и техногенный это типы процесса рельефообразования.

ОТВЕТ: экзогенные

15. Землетрясение, вулканизм, глубинный магматизм это тип процесса рельефообразования.

ОТВЕТ: эндогенный

16. Как называется группа следующих форм рельефа по их размеру: впадина Мексиканского залива, Западно-Сибирская равнина, Горная система Тянь-Шаня

ОТВЕТ: мегаформа

17. Что такое карры?

ОТВЕТ: Одна из форм поверхностного карста. Представляет собой сетку борозд и гребешков, шипов и лунок, образовавшуюся на поверхности растворимой водой породы под действием атмосферных осадков.

18. Что такое поноры?

ОТВЕТ: отверстие в горной породе, поглощающее постоянный или временный водоток и отводящие её в глубину закарстованного массива.

19. Как называется геоморфологический процесс, осуществляемый текучими водами?

ОТВЕТ: флювиальный

20. Что такое базис эрозии реки?

ОТВЕТ: уровень, на котором водный поток теряет свою энергию и ниже которого не может углубить своё русло.

КРИТЕРИИ ОЦЕНИВАНИЯ ЗАДАНИЙ ОТКРЫТОГО ТИПА:

«Отлично» – Ответ полный, развернутый. Вопрос точно и исчерпывающе передан, терминология сохранена, студент превосходно владеет основной и дополнительной литературой, ошибок нет;
«Хорошо» – Ответ полный, хотя краток, терминологически правильный, нет существенных недочетов. Студент хорошо владеет пройденным программным материалом; владеет основной литературой, суждения правильны;
«Удовлетворительно» – Ответ неполный. В терминологии имеются недостатки. Студент владеет программным материалом, но имеются недочеты. Суждения фрагментарны;
«Неудовлетворительно» – Не использована специальная терминология. Ответ в сущности неверен. Переданы лишь отдельные фрагменты соответствующего материала вопроса. Ответ не соответствует вопросу или вовсе не дан.

5.2. Темы письменных работ для проведения текущего контроля (эссе, рефераты, курсовые работы и др.)

Не предусмотрено

5.3. Фонд оценочных средств для проведения промежуточной аттестации

Промежуточная аттестация заключается в проведении в конце семестра зачета по всему изученному курсу. Зачет проводится в устной форме по билетам. В билет входит 2 вопроса: 1 вопрос теоретического характера и 1 вопрос практико-ориентированного характера.

ВОПРОСЫ ТЕОРЕТИЧЕСКОГО ХАРАКТЕРА

1. Определение геоморфологии как науки и объекта. Основные сведения из истории возникновения и развития геоморфологической науки. Общие сведения о рельефе. Понятие о формах и элементах форм рельефа.
2. Морфология и морфометрия рельефа. Генезис рельефа. Возраст рельефа и методы его определения.
3. Факторы рельефообразования.
4. Рельеф и геологические структуры. Рельеф и климат. Классификация климатов по их роли в формировании рельефа.
5. Магматизм и рельефообразование.
6. Строение земной коры и планетарные формы рельефа.
7. Выветривание физическое, химическое и органногенное. Коры выветривания.
8. Понятие «склон». Классификация склонов. Склоновые процессы и рельеф склонов.
9. Флювиальные процессы и формы. Общие закономерности работы, водотоков.
10. Работа временных водотоков и создаваемые ими формы рельефа.
11. Работа рек. Речные долины. Излучины русла, их элементы и форма. Классификация излучин
12. Речная и долинная сеть. Речные бассейны. Устья рек.
13. Понятие «карст». Условия карстообразования. Гидрологический режим карстовых областей.
14. Зонально-климатические типы карста. Основные особенности тропического карста.
15. Псевдокарстовые процессы и формы.
16. Условия образования и питания ледников. Типы ледник. Работа ледника. Формы горно-ледникового рельефа.
17. Распространение и строение вечномерзлых грунтов. Мерзлотные деформации и мерзлотные формы рельефа.
18. Формы дефляционного и корразионного рельефа.
19. Эоловые аккумулятивные формы. Аридно-денудационные формы рельефа в пустынях.
20. Береговые морские процессы и формы. Понятие «берег». Волны и волновые течения.
21. Поперечное перемещение наносов. Пляж и сортировка материала в зоне действия прибойного потока. Подводные валы и береговые бары.
22. Продольное перемещение наносов. Образование аккумулятивных форм при продольном перемещении наносов.
23. Абразия. Выравнивание береговой линии. Особенности берегов приливных морей. Денудационные берега.

ВОПРОСЫ ПРАКТИКО-ОРИЕНТИРОВАННОГО ХАРАКТЕРА

1. Укажите основные отличия обвала от осыпи.
2. Укажите основные отличия обвала от оползня.
3. Укажите основные отличия солифлюкционных склонов от дефлюкционных склонов.
4. Укажите основные отличия речной террасы от поймы.
5. Перечислите основные формы рельефа, которые могут встречаться в пределах поймы и дайте им краткую характеристику.
6. Перечислите основные формы рельефа которые встречаются в зоне тундры и дайте им основную

характеристику.

7. Перечислите основные формы рельефа которые встречаются в зоне степей и дайте им основную характеристику.

8. Перечислите основные формы рельефа которые встречаются в высокогорных районах и дайте им основную характеристику.

9. Перечислите основные признаки ледниковых и межледниковых эпох в ходе формирования земной поверхности.

10. Перечислите основные признаки вулканической активности в ходе формирования земной поверхности.

КРИТЕРИИ ОЦЕНИВАНИЯ:

«Отлично» (зачтено): студентом дан полный, в логической последовательности развернутый ответ на поставленные вопросы, где он продемонстрировал знания предмета в полном объеме учебной программы, достаточно глубоко осмысливает дисциплину, самостоятельно, и исчерпывающе отвечает на дополнительные вопросы, приводит собственные примеры по проблематике поставленного вопроса, решил предложенные практические задания без ошибок.

«Хорошо» (зачтено): студентом дан развернутый ответ на поставленный вопрос, где студент демонстрирует знания, приобретенные на лекционных и семинарских занятиях, а также полученные посредством изучения обязательных учебных материалов по курсу, дает аргументированные ответы, приводит примеры, в ответе присутствует свободное владение монологической речью, логичность и последовательность ответа. Однако допускаются неточности в ответе. Решил предложенные практические задания с небольшими неточностями.

«Удовлетворительно» (зачтено): студентом дан ответ, свидетельствующий в основном о знании процессов изучаемой дисциплины, отличающийся недостаточной глубиной и полнотой раскрытия темы, знанием основных вопросов теории, слабо сформированными навыками анализа явлений, процессов, недостаточным умением давать аргументированные ответы и приводить примеры, недостаточно свободным владением монологической речью, логичностью и последовательностью ответа. Допускается несколько ошибок в содержании ответа и решении практических заданий.

«Неудовлетворительно» (не зачтено): студентом дан ответ, который содержит ряд серьезных неточностей, обнаруживающий незнание процессов изучаемой предметной области, отличающийся неглубоким раскрытием темы, незнанием основных вопросов теории, неумением давать аргументированные ответы. Выводы поверхностны. Решение практических заданий не выполнено. Студент не способен ответить на вопросы даже при дополнительных наводящих вопросах преподавателя.

Приложения

Приложение 1.  [ФОС_Геоморфология с осн. геопластики ла_2020.docx](#)

6. Учебно-методическое и информационное обеспечение дисциплины

6.1. Рекомендуемая литература				
6.1.1. Основная литература				
	Авторы	Заглавие	Издательство, год	Эл. адрес
Л1.1	О. К. Леонтьев, Г. И. Рычагов	Общая геоморфология : учеб. для вузов	М. : Высш. шк., 1988	
Л1.2	Г. С. Ананьев, О. К. Леонтьев	Геоморфология материков и океанов: учеб. пособие	М. : Изд-во МГУ, 1987	
Л1.3	Рычагов, Г. И.	Геоморфология : учебник для академического бакалавриата	М. : Издательство Юрайт, 2018	www.biblio-online.ru/book/62BECD17-A47F-4A39-97E3-DCF9535F3D45
6.1.2. Дополнительная литература				
	Авторы	Заглавие	Издательство, год	Эл. адрес
Л2.1	С. И. Болысов, В.	Геоморфология с основами геологии.	М. : Издательство Юрайт, 2017	www.biblio-online.ru/book/5FBF0D2B-8B00-4DBC-

	И. Кружалин	Практикум : учебное пособие для академического бакалавриата		В0В1-052D6905DC24
6.2. Перечень ресурсов информационно-телекоммуникационной сети "Интернет"				
	Название		Эл. адрес	
Э1	Единая коллекция цифровых образовательных ресурсов. Рельеф, геологическое строение и полезные ископаемые.		http://school-collection.edu.ru/catalog/rubr/d03970f6-7ee8-46a8-9711-91a11ce608f6/69752/	
Э2	Самый подробный глобус		http://www.google.com/earth/index.html	
Э3	Курс в Moodle "Геоморфология"		https://portal.edu.asu.ru/course/view.php?id=539	
6.3. Перечень программного обеспечения				
<p>Microsoft Office 2010 (Office 2010 Professional, № 4065231 от 08.12.2010), (бессрочно); Microsoft Windows 7 (Windows 7 Professional, № 61834699 от 22.04.2013), (бессрочно); Chrome (http://www.chromium.org/chromium-os/licenses), (бессрочно); 7-Zip (http://www.7-zip.org/license.txt), (бессрочно); AcrobatReader (http://www.images.adobe.com/content/dam/Adobe/en/legal/servicetou/Acrobat_com_Additional_TOU-en_US-20140618_1200.pdf), (бессрочно); ASTRA LINUX SPECIAL EDITION (https://astralinux.ru/products/astra-linux-special-edition/), (бессрочно); LibreOffice (https://ru.libreoffice.org/), (бессрочно); Веб-браузер Chromium (https://www.chromium.org/Home/), (бессрочно); Антивирус Касперский (https://www.kaspersky.ru/), (до 23 июня 2024); Архиватор Ark (https://apps.kde.org/ark/), (бессрочно); Okular (https://okular.kde.org/ru/download/), (бессрочно); Редактор изображений Gimp (https://www.gimp.org/), (бессрочно)</p>				
6.4. Перечень информационных справочных систем				
не требуется				

7. Материально-техническое обеспечение дисциплины

Аудитория	Назначение	Оборудование
Учебная аудитория	для проведения занятий лекционного типа, занятий семинарского типа (лабораторных и(или) практических), групповых и индивидуальных консультаций, текущего контроля и промежуточной аттестации, курсового проектирования (выполнения курсовых работ), проведения практик	Стандартное оборудование (учебная мебель для обучающихся, рабочее место преподавателя, доска)
Учебная аудитория	для проведения занятий лекционного типа, занятий семинарского типа (лабораторных и(или) практических), групповых и индивидуальных консультаций, текущего контроля и промежуточной аттестации, курсового проектирования (выполнения курсовых работ), проведения практик	Стандартное оборудование (учебная мебель для обучающихся, рабочее место преподавателя, доска)
Помещение для самостоятельной работы	помещение для самостоятельной работы обучающихся	Компьютеры, ноутбуки с подключением к информационно-телекоммуникационной сети

Аудитория	Назначение	Оборудование
		«Интернет», доступом в электронную информационно-образовательную среду АлтГУ

8. Методические указания для обучающихся по освоению дисциплины

8.1 Методические указания обучающимся к лекциям по дисциплине "Геоморфология с основами геопластики"

В ходе лекционных занятий по дисциплине необходимо вести конспектирование учебного материала. Конспектирование лекций – сложный вид вузовской аудиторной работы, предполагающий интенсивную умственную деятельность студента.

В процессе конспектирования не следует записывать дословно всю лекцию. Целесообразно вначале понять основную мысль, излагаемую лектором, а затем записать ее. Желательно записать осуществляться, оставляя поля, на которых позднее, при самостоятельной работе с конспектом, можно сделать дополнительные записи, отметить непонятные места.

Конспект лекции лучше подразделять на пункты, соблюдая красную строку. Этому в большой степени будут способствовать вопросы плана лекции, предложенные преподавателям. Следует обращать внимание на акценты, выводы, которые делает лектор, отмечая наиболее важные моменты в лекционном материале замечаниями «важно», «хорошо запомнить» и т.п. Можно делать это и с помощью разноцветных маркеров или ручек, подчеркивая термины и определения.

Целесообразно разработать собственную систему сокращений, аббревиатур и символов общераспространенных слов и выражений. Специфичные термины и их сокращения будут акцентированы преподавателем дополнительно.

Работа над конспектом лекции по дисциплине не заканчивается в лекционной аудитории, а продолжается студентом дома, при этом обучающийся повторно ознакомливается с содержанием лекционного материала, знакомится с рекомендованной литературой, особенно нормативно-правовыми актами и методиками государственной кадастровой оценки, делает себе пометки в тексте лекции, или продолжает конспект.

Работая над конспектом лекций, всегда необходимо использовать не только учебник, но и ту литературу, которую дополнительно рекомендовал лектор. Именно такая серьезная, кропотливая работа с лекционным материалом позволит глубоко овладеть теоретическим материалом.

8.2. Методические указания обучающимся при подготовке к семинарам, практическим занятиям

Планы семинарских занятий, их тематика, рекомендуемая литература, цель и задачи ее изучения сообщаются преподавателем на вводных занятиях или в методических указаниях по дисциплине.

Подготовка студентов к семинарскому занятию включает 2 этапа:

- 1) организационный;
- 2) закрепление и углубление теоретических знаний.

На первом этапе студент планирует свою самостоятельную работу, которая включает:

- уяснение задания на самостоятельную работу;
- подбор рекомендованной литературы;
- составление плана работы, в котором определяются основные пункты предстоящей подготовки.

Составление плана дисциплинирует и повышает организованность в работе.

Второй этап включает непосредственную подготовку студента к занятию. Начинать надо с изучения рекомендованной литературы. Необходимо помнить, что на лекции обычно рассматривается не весь материал, а только его часть. Остальная его часть восполняется в процессе самостоятельной работы. В связи с этим работа с рекомендованной литературой обязательна. Особое внимание при этом необходимо обратить на содержание основных положений и выводов, объяснение явлений и фактов, уяснение практического приложения рассматриваемых теоретических вопросов. В процессе этой работы студент должен стремиться понять и запомнить основные положения рассматриваемого материала, примеры, поясняющие его, а также разобраться в иллюстративном материале.

Заканчивать подготовку следует составлением плана (конспекта) по изучаемому материалу (вопросу). Это позволяет составить концентрированное, сжатое представление по изучаемым вопросам.

В процессе подготовки к занятиям рекомендуется взаимное обсуждение материала, во время которого закрепляются знания, а также приобретает практика в изложении и разъяснении полученных знаний, развивается речь.

При необходимости следует обращаться за консультацией к преподавателю. Идя на консультацию, необходимо хорошо продумать вопросы, которые требуют разъяснения.

На семинаре каждый его участник должен быть готовым к выступлению по всем поставленным в плане вопросам, проявлять максимальную активность при их рассмотрении. Выступление должно строиться свободно, убедительно и аргументировано. Преподаватель следит, чтобы выступление не сводилось к репродуктивному уровню (простому воспроизведению текста), не допускается и простое чтение конспекта. Необходимо, чтобы выступающий проявлял собственное отношение к тому, о чем он говорит, высказывал свое личное мнение, понимание, обосновывал его и мог сделать правильные выводы из сказанного. При этом студент может обращаться к записям конспекта и лекций, непосредственно к первоисточникам. На семинаре студенты ведут конспект. Конспект – это систематизированное, логичное изложение материала источника. Различаются четыре типа конспектов:

- План-конспект – это развернутый детализированный план, в котором достаточно подробные записи приводятся по тем пунктам плана, которые нуждаются в пояснении.
- Текстуальный конспект – это воспроизведение наиболее важных положений и фактов источника.
- Свободный конспект – это четко и кратко сформулированные (изложенные) основные положения в результате глубокого осмысливания материала. В нем могут присутствовать выписки, цитаты, тезисы; часть материала может быть представлена планом.
- Тематический конспект – составляется на основе изучения ряда источников и дает более или менее исчерпывающий ответ по какой-то схеме (вопросу).

В заключение преподаватель, как руководитель семинара, подводит итоги семинара. Он может (выборочно) проверить конспекты студентов и, если потребуется, внести в них исправления и дополнения.

8.3. Методические указания обучающимся при подготовке к выполнению лабораторных практикумов

Лабораторные практикумы по дисциплине не предусмотрены.

8.4. Методические указания обучающимся при выполнении курсовых работ

Курсовые работы по дисциплине» не предусмотрены.

8.5. Методические указания обучающимся для организации самостоятельной работы

Основной формой самостоятельной работы обучающихся является изучение конспекта лекций, их дополнение рекомендованной литературой, активное участие на семинарах и подготовка докладов и презентаций по основным проблемам дисциплины.

Основой самостоятельной работы студентов является работа с рекомендованной литературой. Список основной и дополнительной литературы по дисциплине приведен в РПД .

Изучение дисциплины следует начинать с проработки РПД .

Правила самостоятельной работы с литературой

- Составить перечень книг, с которыми Вам следует познакомиться;
- Перечень книг должен быть систематизированным (что необходимо для обязательно-го прочтения, что пригодится для написания рефератов, а что может расширить Вашу общую культуру и т.д.).
- Не пытайтесь читать быстро, вынужденное скорочтение не только не способствует качеству чтения, но и не приносит чувства удовлетворения, которое мы получаем, размышляя о прочитанном.

Подготовка рефератов направлена на развитие и закрепление у студентов навыков самостоятельного глубокого, творческого и всестороннего анализа научной, методической и другой литературы по актуальным проблемам дисциплины; на выработку навыков и умений грамотно и убедительно излагать материал, четко формулировать теоретические обобщения, выводы и практические рекомендации.

Рефераты должны отвечать высоким квалификационным требованиям в отношении научности содержания и оформления.

Темы рефератов, как правило, посвящены рассмотрению одной проблемы. Объем реферата может быть от 12 до 15 страниц машинописного текста, отпечатанного через 1,5 интервала, а на компьютере через 1 интервал (список литературы и приложения в объем не входят).

Текстовая часть работы состоит из введения, основной части и заключения.

Во введении студент кратко обосновывает актуальность избранной темы реферата, раскрывает конкретные цели и задачи, которые он собирается решить в ходе своего небольшого исследования.

В основной части подробно раскрывается содержание вопроса (вопросов) темы.

В заключении кратко должны быть сформулированы полученные результаты исследования и даны выводы. Кроме того, заключение может включать предложения автора, в том числе и по дальнейшему изучению заинтересовавшей его проблемы.

В список литературы (источников и литературы) студент включает только те документы, которые он использовал при написании реферата.

В приложении (приложения) к реферату могут выноситься таблицы, графики, схемы и другие

вспомогательные материалы, на которые имеются ссылки в тексте реферата.

МИНОБРНАУКИ РОССИИ

федеральное государственное бюджетное образовательное учреждение высшего образования
«Алтайский государственный университет»

Государственные стандарты и нормативно-техническая документация в сфере ландшафтной архитектуры

рабочая программа дисциплины

Закреплена за кафедрой	Кафедра физической географии и геоинформационных систем
Направление подготовки	35.03.10. Ландшафтная архитектура
Профиль	Ландшафтное проектирование и дизайн окружающей среды
Форма обучения	Очная
Общая трудоемкость	3 ЗЕТ
Учебный план	35_03_10_Ландшафтная архитектура_ЛПиДОС-2021

Часов по учебному плану	108	Виды контроля по семестрам
в том числе:		экзамены: 8
аудиторные занятия	42	
самостоятельная работа	39	
контроль	27	

Распределение часов по семестрам

Курс (семестр)	4 (8)		Итого	
	Неделя			
Неделя	12,5			
Вид занятий	УП	РПД	УП	РПД
Лекции	20	20	20	20
Практические	22	22	22	22
Сам. работа	39	39	39	39
Часы на контроль	27	27	27	27
Итого	108	108	108	108

Программу составил(и):
ст. преподаватель, Субботина Людмила Леонидовна;

Рецензент(ы):
к.г.н., доцент, Козырева Ю.В.

Рабочая программа дисциплины
Государственные стандарты и нормативно-техническая документация в сфере ландшафтной архитектуры

разработана в соответствии с ФГОС:
Федеральный государственный образовательный стандарт высшего образования - бакалавриат по направлению подготовки 35.03.10 Ландшафтная архитектура (приказ Минобрнауки России от 01.08.2017 г. № 736)

составлена на основании учебного плана:
35.03.10 Ландшафтная архитектура
утвержденного учёным советом вуза от 27.04.2021 протокол № 6.

Рабочая программа одобрена на заседании кафедры
Кафедра физической географии и геоинформационных систем

Протокол от 16.05.2023 г. № 10
Срок действия программы: 2021-2025 уч. г.

Заведующий кафедрой
к.г.н., доцент Ненашева Г.И.

Визирование РПД для исполнения в очередном учебном году

Рабочая программа пересмотрена, обсуждена и одобрена для исполнения в 2023-2024 учебном году на заседании кафедры

Кафедра физической географии и геоинформационных систем

Протокол от 16.05.2023 г. № 10
Заведующий кафедрой *к.г.н., доцент Ненашева Г.И.*

1. Цели освоения дисциплины

1.1.	Формирование у студентов навыков по работе с нормативными документами для регулирования работ в ландшафтном проектировании и строительстве.
------	---

2. Место дисциплины в структуре ООП

Цикл (раздел) ООП: Б1.О.04

3. Компетенции обучающегося, формируемые в результате освоения дисциплины

ОПК-2	Способен использовать нормативные правовые акты и оформлять специальную документацию в профессиональной деятельности
ОПК-2.1	Знает правовые основы профессиональной деятельности
ОПК-2.2	Умеет использовать нормативные правовые акты и оформлять специальную документацию в профессиональной деятельности
ОПК-2.3	Имеет навыки применения нормативно-правовых актов и формирования специальной документации в профессиональной деятельности
ПК-4	Способен разрабатывать проектную и рабочую техническую документацию в соответствии с действующими нормативными документами, художественными приемами и принципами садово-паркового и ландшафтного искусства для создания, реконструкции и реставрации объектов ландшафтной архитектуры
ПК-4.1	Знает содержание проектной и рабочей технической документации, соответствующей действующими нормативными документами; принципы и приемы садово-паркового и ландшафтного искусства для создания, реконструкции и реставрации объектов ландшафтной архитектуры
ПК-4.2	Умеет формировать проектную и рабочую техническую документацию, соответствующую действующими нормативными актам; отвечающую принципам садово-паркового и ландшафтного искусства
ПК-4.3	Имеет навыки разработки проектной и рабочей технической документации в соответствии с действующими нормативными документами, художественными приемами и принципами садово-паркового и ландшафтного искусства для создания, реконструкции и реставрации объектов ландшафтной архитектуры

В результате освоения дисциплины обучающийся должен

3.1.	Знать:
3.1.1.	ОПК-2.1. Знает правовые основы профессиональной деятельности; ПК-4.1. Знает содержание проектной и рабочей технической документации, соответствующей действующими нормативными документами; принципы и приемы садово-паркового и ландшафтного искусства для создания, реконструкции и реставрации объектов ландшафтной архитектуры;
3.2.	Уметь:
3.2.1.	ОПК-2.2. Умеет использовать нормативные правовые акты и оформлять специальную документацию в профессиональной деятельности; ПК-4.2. Умеет формировать проектную и рабочую техническую документацию, соответствующую действующими нормативными актам; отвечающую принципам садово-паркового и ландшафтного искусства;
3.3.	Иметь навыки и (или) опыт деятельности (владеть):

3.3.1.	ОПК-2.3. Имеет навыки применения нормативно-правовых актов и формирования специальной документации в профессиональной деятельности; ПК-4.3. Имеет навыки разработки проектной и рабочей технической документации в соответствии с действующими нормативными документами, художественными приемами и принципами садово-паркового и ландшафтного искусства для создания, реконструкции и реставрации объектов ландшафтной архитектуры.
--------	---

4. Структура и содержание дисциплины

Код занятия	Наименование разделов и тем	Вид занятия	Семестр	Часов	Компетенции	Литература
Раздел 1. Основные законодательные документы в ландшафтном проектировании и строительстве.						
1.1.	История нормативного регулирования в землепользовании и ландшафтном проектировании.	Лекции	8	4		Л1.1, Л1.2, Л2.1, Л2.2, Л2.3
1.2.	Основные законодательные документы в ландшафтном проектировании и строительстве.	Лекции	8	6		Л1.1, Л1.2, Л2.1, Л2.2, Л2.3
1.3.	Государственные стандарты в сфере ландшафтной архитектуры.	Практические	8	8		Л1.1, Л1.2, Л2.1, Л2.2, Л2.3
1.4.	Государственные стандарты в сфере ландшафтной архитектуры.	Сам. работа	8	10		Л1.1, Л1.2, Л2.1, Л2.2, Л2.3
Раздел 2. Нормативное регулирование защиты окружающей среды.						
2.1.	Нормативное регулирование на особо охраняемых природных территориях.	Лекции	8	2		Л1.1, Л1.2, Л2.1, Л2.2, Л2.3
2.2.	Нормативное регулирование защиты окружающей среды.	Практические	8	6		Л1.1, Л1.2, Л2.1, Л2.2, Л2.3
2.3.	Нормативное регулирование защиты окружающей среды.	Сам. работа	8	16		Л1.1, Л1.2, Л2.1, Л2.2, Л2.3
Раздел 3. Нормативное регулирование в градостроительном законодательстве и строительстве.						
3.1.	Регулирование планировочной структуры в градостроительстве . Благоустройство городов.	Лекции	8	8		Л1.1, Л1.2, Л2.1, Л2.2, Л2.3
3.2.	Нормативное регулирование в архитектурной деятельности. Нормативное	Практические	8	8		Л1.1, Л1.2, Л2.1, Л2.2, Л2.3

Код занятия	Наименование разделов и тем	Вид занятия	Семестр	Часов	Компетенции	Литература
	регулирование в работе ландшафтного архитектора.					
3.3.	Нормативное регулирование в градостроительном законодательстве и строительстве.	Сам. работа	8	13		Л1.1, Л1.2, Л2.1, Л2.2, Л2.3
3.4.	Подготовка к сдаче экзамена	Экзамен	8	27		Л1.1, Л1.2, Л2.1, Л2.2, Л2.3

5. Фонд оценочных средств

5.1. Контрольные вопросы и задания для проведения текущего контроля и промежуточной аттестации по итогам освоения дисциплины

Оценочные материалы для текущего контроля по разделам и темам дисциплины в полном объеме размещены в онлайн-курсе на образовательном портале «Цифровой университет АлтГУ» – <https://portal.edu.asu.ru/course/view.php?id=8272>

ОЦЕНКА СФОРМИРОВАННОСТИ КОМПЕТЕНЦИИ

ОПК-2. Способен использовать нормативные правовые акты и оформлять специальную документацию в профессиональной деятельности

Тестовые задания (выбор одного из вариантов)

- Как называют участки ботанического сада для производства научно-исследовательских работ, питомники, оранжереи-тепличные хозяйства?
 - закрытые
 - открытые
 - тепличные
 - хозяйственно-дворовые
- Последовательность расположения животных для создания экспозиции по странам света, это способ:
 - систематический
 - зоографический
 - экологический
 - зооботанический
- Каким образом здание школы должно быть ориентировано так, чтобы солнечные лучи максимально инсолировали помещения в первой половине дня?
 - на восток
 - на северо-восток
 - на юг
 - на запад
- Школьный участок разделяют на следующие функциональные зоны:
 - на спортивную, учебно-опытную, отдыха
 - на учебно-опытную, жилую, развлекательную
 - отдыха, прогулочную, жилую
 - жилую, развлекательную, игровую
 - развлекательную, массовую, аптекарную
- Для чего служат насаждения на откосах и оврагах?
 - для улучшения растительности
 - для того, чтобы было легче ходить
 - для задержания талых или дождевых вод
- Какую площадь занимает спортивная зона на территории школы
 - до 40 %
 - до 25 %

- c. 30 %
d. 20-35 %
7. Назначения малых архитектурных форм в композиции объектов озеленения
- разделительная
 - функциональная
 - декоративная
 - информационная
8. Малые архитектурные формы декоративного назначения:
- мусорка
 - скамья
 - обелиск
 - скульптура
9. Одна из основных функций парков:
- утилитарная
 - эстетическая
 - природная
 - нет правильного ответа
10. К специализированным паркам относится:
- Парк отдыха
 - сквер
 - парки-выставки.
 - бульвар
11. Скверы предназначены:
- для транзитного пешеходного движения, кратковременного отдыха и прогулок
 - для движения автотранспорта
 - для занятий спортом
12. Ландшафтная архитектура – это,,,
- архитектура открытых пространств; отрасль градостроительства, целью которой является наиболее благоприятная функционально-пространственная организация среды жизнедеятельности человека, целенаправленное преобразование ландшафтов и их охрана, решение эстетических задач социальной экологии.
 - одно из фундаментальных понятий географии
 - географический ландшафт, не испытавший влияния непосредственной человеческой деятельности либо испытавший его в очень слабой степени.
 - значительные по размерам открытые пространства, сохранившие свой естественный характер, например, лесные массивы, долины рек, возвышенности, обширные акватории. Они весьма чутки к изменениям, вызываемым процессом урбанизации, промышленного и сельскохозяйственного освоения, поэтому можно говорить лишь о частичном сохранении нетронутого ландшафта в градостроительстве.
- ПРАВИЛЬНЫЕ ОТВЕТЫ:**
- a
 - b
 - a
 - a
 - c
 - a
 - a
 - d
 - b
 - c
 - a
 - a
- Критерии оценивания:**
(если дисциплина заканчивается зачетом):
Каждое задание оценивается 1 баллом. Оценивание КИМ в целом:
«зачтено» – верно выполнено более 60% заданий.
«не зачтено» – верно менее 60% заданий.
(если дисциплина заканчивается экзаменом):
Каждое задание оценивается 1 баллом. Оценивание КИМ в целом:
0-6 баллов – оценка «2»,
7-8 баллов – оценка «3»,
9-10 баллов – оценка «4»,
11-12 баллов – оценка «5».

Тестовые задания открытой формы (с кратким свободным ответом)

Дополните следующие предложения или ответьте на вопросы:

1. Количественное соотношение площадей элементов планировки насаждений, аллей, дорог, площадок, зданий, сооружений, водоемов – это...
2. ____ - художественный стиль Западной Европы с конца XVI до середины XVIII в., нашел отражение при создании садов и парков Франции, Италии; характерны контрастность, парадность, отражающие сложность и напряженность социальных отношений в эпоху абсолютизма.
3. Дерн (дернина) – ____ слой почвы, сплетенный корневыми системами трав (задернением характеризуются луговые и степные почвы).
4. Живая изгородь – посадки из формируемых и свободно растущих деревьев или ____ (или их сочетание) с целью получения сомкнутых непроницаемых насаждений.
5. ____ – метод ландшафтной архитектуры, заключающийся в разработке приемов по преобразованию, художественному оформлению, формированию открытого пространства городской среды, пригородной зоны и т.п.
6. ____ планировка – прием в садово-парковом искусстве, зародившийся в глубокой древности (в Вавилоне) и получивший широкое развитие в садах Италии и Франции XVI-XVIII вв.; отличается использованием правильных геометрических контуров: прямизной аллей, дорог, симметричными композициями, рядовыми посадками растений, наличием скульптуры, водных устройств
7. ____ планировка – прием планировки садов и парков; характеризуется свободным размещением насаждений и сооружений в пространстве с максимальным использованием рельефа местности, водоемов, растительности, включает как элементы регулярной планировки, так и ландшафтной.
8. «Под названием _____ понимаются зрелища, располагаемые на скатах возвышений. Отлогия небольшой крутизны можно обделать уступами в несколько рядов полукружением выпуклым или вогнутым, уступы эти укрепить сваями и после одеть дерном: останется амфитеатр. Таковые амфитеатры украшают фигурными деревьями, статуями, вазами. Для восходу же на них в приметных местах делают лестницы из тесаных камней, деревянные или из ступенек, одетых дерном» [Левшин, 1805—1808].\
9. «Строение и расположение ____ зависит по большей части от Архитектора и принадлежит также больше к Архитектурному искусству, однако ж не худо и садовнику иметь о них понятие, дабы и он мог в случае нужды делать их один сам собою, не требуя помощи Архитектора; а особливо в таких местах, где его и сыскать не можно. А притом как листованные и древесные ____ и принадлежат прямо до садовника, то для сего и предлагаются здесь некоторые краткие и общие о них правила.» [Осипов, 1793. Ч. I. С. 90—92].
10. Буферная ____ (парка-памятника) — часть периферийной территории парка или дополнительно осваиваемая смежная территория, на которой организуется массовый отдых и обслуживание посетителей с целью снизить чрезмерно высокую рекреационную нагрузку на культурно-историческую зону парка.
11. ____ — комплекс мероприятий, направленных на преобразование рельефа в технических и композиционных целях, включает организацию поверхностного стока с территории. Специфика ее при реконструкции и восстановлении исторических парков состоит в необходимости сохранения ценной существующей растительности и почвенного покрова террас, лестниц, подпорных стенок, сходов к воде и других элементов ансамбля.
12. Архитектурно-художественное преобразование рельефа, разновидность вертикальной планировки – это...
13. ____ (насаждений) — древесные или кустарниковые растения, высаживаемые на близком расстоянии друг от друга, играющие в соответствии с замыслом проектировщика определенную композиционную роль в построении пейзажа сада, парка; предусматриваются обычно по опушкам массивов, на лужайках и полянах, у поворотов дорожек.
14. ____ — посадки из формируемых или свободно растущих деревьев или кустарников (или их сочетание) с целью получения сомкнутых непроницаемых насаждений.
15. ____ парк — образец культуры паркостроения прошлого. Как памятник подлежит охране государством.
16. ____ — художественный стиль XVIII — начала XIX в., обращающийся к античности и античному искусству как к норме и идеальному образцу. В русском паркостроении отождествляется с пейзажным стилем планировки, отказом от регулярных построений, как противоречащих природе. Образцы парковых сооружений в стиле ____ — храм Дружбы в Павловске, Камеронова галерея в Екатерининском парке г. Пушкина, павильон Флоры в Софиевке и т. д.

Переведите данные численные масштабы в именованные:

1. 1:500
2. 1:2 000
3. 1:700 000
4. 1:90 000 000

Кратко ответьте на вопросы:

Классификация объектов ландшафтной архитектуры по территориально-природному признаку.

ПРАВИЛЬНЫЕ ОТВЕТЫ:

1. Баланс территории
2. Барокко
3. Верхний
4. Кустарников
5. Ландшафтное проектирование
6. Регулярная
7. Свободная
8. Амфитеатр
9. Беседки
10. Зона
11. Вертикальная планировка
12. Геопластика
13. Группа
14. Живая изгородь
15. Исторический
16. Классицизм
17. в 1 см – 5 м
18. в 1 см – 20 м
19. в 1 см – 7 км
20. в 1 см – 900 км
21. Общего пользования, ограниченного пользования, специального назначения.

Критерии оценки открытых вопросов.

Отлично (зачтено) Ответ полный, развернутый. Вопрос точно и исчерпывающе передан, терминология сохранена, студент превосходно владеет основной и дополнительной литературой, ошибок нет.

Хорошо (зачтено) Ответ полный, хотя краток, терминологически правильный, нет существенных недочетов. Студент хорошо владеет пройденным программным материалом; владеет основной литературой, суждения правильны.

Удовлетворительно (зачтено) Ответ неполный. В терминологии имеются недостатки. Студент владеет программным материалом, но имеются недочеты. Суждения фрагментарны.

Неудовлетворительно (не зачтено) Не использована специальная терминология. Ответ в сущности неверен. Переданы лишь отдельные фрагменты соответствующего материала вопроса. Ответ не соответствует вопросу или вовсе не дан.

ОЦЕНКА СФОРМИРОВАННОСТИ КОМПЕТЕНЦИИ

ПК-4 Способен разрабатывать проектную и рабочую техническую документацию в соответствии с действующими нормативными документами, художественными приемами и принципами садово-паркового и ландшафтного искусства для создания, реконструкции и реставрации объектов ландшафтной архитектуры

Тестовые задания (выбор одного из вариантов)

1. Как называют участки ботанического сада для производства научно-исследовательских работ, питомники, оранжерейно-тепличные хозяйства?
 - a. закрытые
 - b. открытые
 - c. тепличные
 - d. хозяйственно-дворовые
2. Последовательность расположения животных для создания экспозиции по странам света, это способ:
 - a. систематический
 - b. зоографический
 - c. экологический
 - d. зооботанический
3. Каким образом здание школы должно быть ориентировано так, чтобы солнечные лучи максимально инсолировали помещения в первой половине дня?
 - a. на восток
 - b. на северо-восток
 - c. на юг

- d. на запад
4. Школьный участок разделяют на следующие функциональные зоны:
- a. на спортивную, учебно-опытную, отдыха
 - b. на учебно-опытную, жилую, развлекательную
 - c. отдыха, прогулочную, жилую
 - d. жилую, развлекательную, игровую
 - e. развлекательную, массовую, аптекарную
5. Для чего служат насаждения на откосах и оврагах?
- a. для улучшения растительности
 - b. для того, чтобы было легче ходить
 - c. для задержания талых или дождевых вод
6. Какую площадь занимает спортивная зона на территории школы
- a. до 40 %
 - b. до 25 %
 - c. 30 %
 - d. 20-35 %
7. Назначения малых архитектурных форм в композиции объектов озеленения
- a. разделительная
 - b. функциональная
 - c. декоративная
 - d. информационная
8. Малые архитектурные формы декоративного назначения:
- a. мусорка
 - b. скамья
 - c. обелиск
 - d. скульптура
9. Одна из основных функций парков:
- a. утилитарная
 - b. эстетическая
 - c. природная
 - d. нет правильного ответа
10. К специализированным паркам относится:
- a. Парк отдыха
 - b. сквер
 - c. парки-выставки.
 - d. бульвар
11. Скверы предназначены:
- a. для транзитного пешеходного движения, кратковременного отдыха и прогулок
 - b. для движения автотранспорта
 - c. для занятий спортом
12. Ландшафтная архитектура – это,,,
- a. архитектура открытых пространств; отрасль градостроительства, целью которой является наиболее благоприятная функционально-пространственная организация среды жизнедеятельности человека, целенаправленное преобразование ландшафтов и их охрана, решение эстетических задач социальной экологии.
 - b. одно из фундаментальных понятий географии
 - c. географический ландшафт, не испытавший влияния непосредственной человеческой деятельности либо испытавший его в очень слабой степени.
 - d. значительные по размерам открытые пространства, сохранившие свой естественный характер, например, лесные массивы, долины рек, возвышенности, обширные акватории. Они весьма чутки к изменениям, вызываемым процессом урбанизации, промышленного и сельскохозяйственного освоения, поэтому можно говорить лишь о частичном сохранении нетронутого ландшафта в градостроительстве.
- ПРАВИЛЬНЫЕ ОТВЕТЫ:**
- 1. a
 - 2. b
 - 3. a
 - 4. a
 - 5. c
 - 6. a
 - 7. a
 - 8. d
 - 9. b

10. с

11. а

12. а

Критерии оценивания:

(если дисциплина заканчивается зачетом):

Каждое задание оценивается 1 баллом. Оценивание КИМ в целом:

«зачтено» – верно выполнено более 60% заданий.

«не зачтено» – верно менее 60% заданий.

(если дисциплина заканчивается экзаменом):

Каждое задание оценивается 1 баллом. Оценивание КИМ в целом:

0-6 баллов – оценка «2»,

7-8 баллов – оценка «3»,

9-10 баллов – оценка «4»,

11-12 баллов – оценка «5».

Тестовые задания открытой формы (с кратким свободным ответом)

Дополните следующие предложения или ответьте на вопросы:

1. Количественное соотношение площадей элементов планировки насаждений, аллей, дорог, площадок, зданий, сооружений, водоемов – это...
2. ____ - художественный стиль Западной Европы с конца XVI до середины XVIII в., нашел отражение при создании садов и парков Франции, Италии; характерны контрастность, парадность, отражающие сложность и напряженность социальных отношений в эпоху абсолютизма.
3. Дерн (дернина) – ____ слой почвы, сплетенный корневыми системами трав (задернением характеризуются луговые и степные почвы).
4. Живая изгородь – посадки из формируемых и свободно растущих деревьев или ____ (или их сочетание) с целью получения сомкнутых непроницаемых насаждений.
5. ____ – метод ландшафтной архитектуры, заключающийся в разработке приемов по преобразованию, художественному оформлению, формированию открытого пространства городской среды, пригородной зоны и т.п.
6. ____ планировка – прием в садово-парковом искусстве, зародившийся в глубокой древности (в Вавилоне) и получивший широкое развитие в садах Италии и Франции XVI-XVIII вв.; отличается использованием правильных геометрических контуров: прямизной аллей, дорог, симметричными композициями, рядовыми посадками растений, наличием скульптуры, водных устройств
7. ____ планировка – прием планировки садов и парков; характеризуется свободным размещением насаждений и сооружений в пространстве с максимальным использованием рельефа местности, водоемов, растительности, включает как элементы регулярной планировки, так и ландшафтной.
8. «Под названием _____ понимаются зрелища, располагаемые на скатах возвышений. Отлогия небольшой крутизны можно обделать уступами в несколько рядов полукруглым выпуклым или вогнутым, уступы эти укрепить сваями и после одеть дерном: останется амфитеатр. Таковые амфитеатры украшают фигурными деревьями, статуями, вазами. Для всходу же на них в приметных местах делают лестницы из тесаных камней, деревянных или из ступенек, одетых дерном» [Левшин, 1805—1808].\
9. «Строение и расположение ____ зависит по большей части от Архитектора и принадлежит также больше к Архитектурному искусству, однако ж не худо и садовнику иметь о них понятие, дабы и он мог в случае нужды делать их один сам собою, не требуя помощи Архитектора; а особливо в таких местах, где его и сыскать не можно. А притом как листованные и древесные ____ и принадлежат прямо до садовника, то для сего и предлагаются здесь некоторые краткие и общие о них правила.» [Осипов, 1793. Ч. I. С. 90—92].
10. Буферная ____ (парка-памятника) — часть периферийной территории парка или дополнительно осваиваемая смежная территория, на которой организуется массовый отдых и обслуживание посетителей с целью снизить чрезмерно высокую рекреационную нагрузку на культурно-историческую зону парка.
11. ____ — комплекс мероприятий, направленных на преобразование рельефа в технических и композиционных целях, включает организацию поверхностного стока с территории. Специфика ее при реконструкции и восстановлении исторических парков состоит в необходимости сохранения ценной существующей растительности и почвенного покрова террас, лестниц, подпорных стенок, сходов к воде и других элементов ансамбля.
12. Архитектурно-художественное преобразование рельефа, разновидность вертикальной планировки – это...
13. ____ (насаждений) — древесные или кустарниковые растения, высаживаемые на близком расстоянии друг от друга, играющие в соответствии с замыслом проектировщика определенную композиционную роль в построении пейзажа сада, парка; предусматриваются обычно по опушкам массивов, на лужайках и полянах, у поворотов дорожек.
14. ____ — посадки из формируемых или свободно растущих деревьев или кустарников (или их сочетание) с целью получения сомкнутых непроницаемых насаждений.

15. ___ парк — образец культуры паркостроения прошлого. Как памятник подлежит охране государством.
16. _____ — художественный стиль XVIII — начала XIX в., обращающийся к античности и античному искусству как к норме и идеальному образцу. В русском паркостроении отождествляется с пейзажным стилем планировки, отказом от регулярных построений, как противоречащих природе. Образцы парковых сооружений в стиле _____ — храм Дружбы в Павловске, Камеронова галерея в Екатерининском парке г. Пушкина, павильон Флоры в Софиевке и т. д.

Переведите данные численные масштабы в именованные:

1. 1:500
2. 1:2 000
3. 1:700 000
4. 1:90 000 000

Кратко ответьте на вопросы:

Классификация объектов ландшафтной архитектуры по территориально-природному признаку.

ПРАВИЛЬНЫЕ ОТВЕТЫ:

1. Баланс территории
2. Барокко
3. Верхний
4. Кустарников
5. Ландшафтное проектирование
6. Регулярная
7. Свободная
8. Амфитеатр
9. Беседки
10. Зона
11. Вертикальная планировка
12. Геопластика
13. Группа
14. Живая изгородь
15. Исторический
16. Классицизм
17. в 1 см – 5 м
18. в 1 см – 20 м
19. в 1 см – 7 км
20. в 1 см – 900 км
21. Общего пользования, ограниченного пользования, специального назначения.

Критерии оценки открытых вопросов.

Отлично (зачтено) Ответ полный, развернутый. Вопрос точно и исчерпывающе передан, терминология сохранена, студент превосходно владеет основной и дополнительной литературой, ошибок нет.

Хорошо (зачтено) Ответ полный, хотя краток, терминологически правильный, нет существенных недочетов. Студент хорошо владеет пройденным программным материалом; владеет основной литературой, суждения правильны.

Удовлетворительно (зачтено) Ответ неполный. В терминологии имеются недостатки. Студент владеет программным материалом, но имеются недочеты. Суждения фрагментарны.

Неудовлетворительно (не зачтено) Не использована специальная терминология. Ответ в сущности неверен. Переданы лишь отдельные фрагменты соответствующего материала вопроса. Ответ не соответствует вопросу или вовсе не дан.

5.2. Темы письменных работ для проведения текущего контроля (эссе, рефераты, курсовые работы и др.)

Не предусмотрено

5.3. Фонд оценочных средств для проведения промежуточной аттестации

Перечень вопросов к экзамену:

1. История нормативного регулирования в землепользовании и ландшафтном проектировании.
2. Основные законодательные документы в ландшафтном проектировании и строительстве.
3. Государственные стандарты в сфере ландшафтной архитектуры.
4. Нормативное регулирование на особо охраняемых природных территориях.

5. Нормативное регулирование защиты окружающей среды.
6. Регулирование планировочной структуры в градостроительстве. Благоустройство городов.
7. Нормативное регулирование в архитектурной деятельности. Нормативное регулирование в работе ландшафтного архитектора.
8. Природные компоненты и искусственные элементы, их значение в трактовке проектного решения объекта
9. Социально-экономические факторы, влияющие на процесс проектирования.
10. Основные представления о процессе ландшафтного проектирования.
11. Основные требования к выполнению проектно-сметной документации.
12. Этапы стадии проектирования объектов ландшафтной архитектуры.
13. Порядок проектирования, разработки, согласования и утверждения проектно-сметной документации.
14. Стадии проектирования: архитектурно-планировочное задание, технический проект. Состав и содержание проектной документации.

Критерии оценивания:

В экзаменационный билет включено два теоретических вопроса, соответствующие содержанию формируемых компетенций. Экзамен проводится в устной форме. На подготовку ответа студенту отводится 35 минут. За ответ на теоретические вопросы студент может получить максимально 100 баллов. Перевод баллов в оценку: 85-100 – «отлично», 70-84 – «хорошо», 50-69 – «удовлетворительно», 0-49 – «неудовлетворительно».

6. Учебно-методическое и информационное обеспечение дисциплины

	Авторы	Заглавие	Издательство, год
Л1.1	В. С. Теодоронский, Е. Д. Сабо, В. А. Фролова	Строительство и содержание объектов ландшафтной архитектуры: учебник для академического бакалавриата	, 2018
Л1.2	О. М. Рой	Основы градостроительства и территориального планирования: учебник и практикум для академического бакалавриата	Юрайт, 2017
	Авторы	Заглавие	Издательство, год
Л2.1	О. Б. Сокольская, В. С. Теодоронский, А. П. Вергунов	Ландшафтная архитектура: специализированные объекты: учеб. пособие для вузов	, 2008
Л2.2	Р.Р. Сафин, Е.А. Белякова, П.А. Кайнов	Градостроительство с основами архитектуры: Учебное пособие	Издательство КНИТУ, 2009

Л2. 3	Л.Н. Надршина	Архитектурно-ландшафтная организация территории жилого микрорайона : методические указания	, 2014
	Название	Эл. адрес	
Э1	Курс в мудл "Государственные стандарты и нормативно-техническая документация в сфере ландшафтной архитектуры"	https://portal.edu.asu.ru/course/search.php?q=%D0%93%D0%BE%D1%81%D1%82%D0%B8%D0%B2%D0%BD%D0%BE&areaid=core_course-	
<p>Microsoft Office 2010 (Office 2010 Professional, № 4065231 от 08.12.2010), (бессрочно); Microsoft Windows 7 (Windows 7 Professional, № 61834699 от 22.04.2013), (бессрочно); Chrome (http://www.chromium.org/chromium-os/licenses), (бессрочно); 7-Zip (http://www.7-zip.org/license.txt), (бессрочно); AcrobatReader (http://www.images.adobe.com/content/dam/Adobe/en/legal/servicetou/Acrobat_com_Additional_TOU-en_US-ASTRA LINUX SPECIAL EDITION) (https://astralinux.ru/products/astra-linux-special-edition/), (бессрочно); LibreOffice (https://ru.libreoffice.org/), (бессрочно); Веб-браузер Chromium (https://www.chromium.org/Home/), (бессрочно); Антивирус Касперский (https://www.kaspersky.ru/), (до 23 июня 2024); Архиватор Ark (https://apps.kde.org/ark/), (бессрочно); Okular (https://okular.kde.org/ru/download/), (бессрочно); Редактор изображений Gimp (https://www.gimp.org/), (бессрочно)</p>			
<p>справочно-правовая система "КонсультантПлюс" информационно-правовое обеспечение "ГАРАНТ"</p>			

7. Материально-техническое обеспечение дисциплины

Аудитория	Назначение	Оборудование
Учебная аудитория	для проведения занятий лекционного типа, занятий семинарского типа (лабораторных и(или) практических), групповых и индивидуальных консультаций, текущего контроля и промежуточной аттестации, курсового проектирования (выполнения курсовых работ), проведения практик	Стандартное оборудование (учебная мебель для обучающихся, рабочее место преподавателя, доска)
Учебная аудитория	для проведения занятий лекционного типа, занятий семинарского типа (лабораторных и(или) практических), групповых и индивидуальных консультаций, текущего контроля и промежуточной аттестации, курсового проектирования (выполнения курсовых работ), проведения практик	Стандартное оборудование (учебная мебель для обучающихся, рабочее место преподавателя, доска)
Помещение для самостоятельной работы	помещение для самостоятельной работы обучающихся	Компьютеры, ноутбуки с подключением к информационно-телекоммуникационной сети «Интернет», доступом в электронную информационно-образовательную

Аудитория	Назначение	Оборудование
		среду АлтГУ

8. Методические указания для обучающихся по освоению дисциплины

8.1 Методические указания обучающимся к лекциям по дисциплине "Государственные стандарты и нормативно-техническая документация в сфере ландшафтной архитектуры"

В ходе лекционных занятий по дисциплине необходимо вести конспектирование учебного материала. Конспектирование лекций – сложный вид вузовской аудиторной работы, предполагающий интенсивную умственную деятельность студента.

В процессе конспектирования не следует записывать дословно всю лекцию. Целесообразно вначале понять основную мысль, излагаемую лектором, а затем записать ее. Желательно запись осуществлять, оставляя поля, на которых позднее, при самостоятельной работе с конспектом, можно сделать дополнительные записи, отметить непонятные места.

Конспект лекции лучше подразделять на пункты, соблюдая красную строку. Этому в большой степени будут способствовать вопросы плана лекции, предложенные преподавателям. Следует обращать внимание на акценты, выводы, которые делает лектор, отмечая наиболее важные моменты в лекционном материале замечаниями «важно», «хорошо запомнить» и т.п. Можно делать это и с помощью разноцветных маркеров или ручек, подчеркивая термины и определения.

Целесообразно разработать собственную систему сокращений, аббревиатур и символов общераспространенных слов и выражений. Специфичные термины и их сокращения будут акцентированы преподавателем дополнительно.

Работа над конспектом лекции по дисциплине не заканчивается в лекционной аудитории, а продолжается студентом дома, при этом обучающийся повторно ознакамливаясь с содержанием лекционного материала, знакомится с рекомендованной литературой, особенно нормативно-правовыми актами и методиками государственной кадастровой оценки, делает себе пометки в тексте лекции, или продолжает конспект. Работая над конспектом лекций, всегда необходимо использовать не только учебник, но и ту литературу, которую дополнительно рекомендовал лектор. Именно такая серьезная, кропотливая работа с лекционным материалом позволит глубоко овладеть теоретическим материалом.

8.2. Методические указания обучающимся при подготовке к семинарам, практическим занятиям

Планы семинарских занятий, их тематика, рекомендуемая литература, цель и задачи ее изучения сообщаются преподавателем на вводных занятиях или в методических указаниях по дисциплине.

Подготовка студентов к семинарскому занятию включает 2 этапа:

- 1) организационный;
- 2) закрепление и углубление теоретических знаний.

На первом этапе студент планирует свою самостоятельную работу, которая включает:

- уяснение задания на самостоятельную работу;
- подбор рекомендованной литературы;
- составление плана работы, в котором определяются основные пункты предстоящей подготовки.

Составление плана дисциплинирует и повышает организованность в работе.

Второй этап включает непосредственную подготовку студента к занятию. Начинать надо с изучения рекомендованной литературы. Необходимо помнить, что на лекции обычно рассматривается не весь материал, а только его часть. Остальная его часть восполняется в процессе самостоятельной работы. В связи с этим работа с рекомендованной литературой обязательна. Особое внимание при этом необходимо обратить на содержание основных положений и выводов, объяснение явлений и фактов, уяснение практического приложения рассматриваемых теоретических вопросов. В процессе этой работы студент должен стремиться понять и запомнить основные положения рассматриваемого материала, примеры, поясняющие его, а также разобраться в иллюстративном материале.

Заканчивать подготовку следует составлением плана (конспекта) по изучаемому материалу (вопросу). Это позволяет составить концентрированное, сжатое представление по изучаемым вопросам.

В процессе подготовки к занятиям рекомендуется взаимное обсуждение материала, во время которого закрепляются знания, а также приобретает практика в изложении и разъяснении полученных знаний, развивается речь.

При необходимости следует обращаться за консультацией к преподавателю. Идя на консультацию, необходимо хорошо продумать вопросы, которые требуют разъяснения.

На семинаре каждый его участник должен быть готовым к выступлению по всем поставленным в плане вопросам, проявлять максимальную активность при их рассмотрении. Выступление должно строиться

свободно, убедительно и аргументировано. Преподаватель следит, чтобы выступление не сводилось к репродуктивному уровню (простому воспроизведению текста), не допускается и простое чтение конспекта. Необходимо, чтобы выступающий проявлял собственное отношение к тому, о чем он говорит, высказывал свое личное мнение, понимание, обосновывал его и мог сделать правильные выводы из сказанного. При этом студент может обращаться к записям конспекта и лекций, непосредственно к первоисточникам. На семинаре студенты ведут конспект. Конспект – это систематизированное, логичное изложение материала источника. Различаются четыре типа конспектов:

- План-конспект – это развернутый детализированный план, в котором достаточно подробные записи приводятся по тем пунктам плана, которые нуждаются в пояснении.
- Текстуальный конспект – это воспроизведение наиболее важных положений и фактов источника.
- Свободный конспект – это четко и кратко сформулированные (изложенные) основные положения в результате глубокого осмысливания материала. В нем могут присутствовать выписки, цитаты, тезисы; часть материала может быть представлена планом.
- Тематический конспект – составляется на основе изучения ряда источников и дает более или менее исчерпывающий ответ по какой-то схеме (вопросу).

В заключение преподаватель, как руководитель семинара, подводит итоги семинара. Он может (выборочно) проверить конспекты студентов и, если потребуется, внести в них исправления и дополнения.

8.3. Методические указания обучающимся при подготовке к выполнению лабораторных практикумов

Лабораторные практикумы по дисциплине не предусмотрены.

8.4. Методические указания обучающимся при выполнении курсовых работ

Курсовые работы по дисциплине» не предусмотрены.

8.5. Методические указания обучающимся для организации самостоятельной работы

Основной формой самостоятельной работы обучающихся является изучение конспекта лекций, их дополнение рекомендованной литературой, активное участие на семинарах и подготовка докладов и презентаций по основным проблемам дисциплины.

Основой самостоятельной работы студентов является работа с рекомендованной литературой. Список основной и дополнительной литературы под дисциплине приведен в РПД .

Изучение дисциплины следует начинать с проработки РПД .

Правила самостоятельной работы с литературой

- Составить перечень книг, с которыми Вам следует познакомиться;
- Перечень книг должен быть систематизированным (что необходимо для обязательно-го прочтения, что пригодится для написания рефератов, а что может расширить Вашу общую культуру и т.д.).
- Не пытайтесь читать быстро, вынужденное скорочтение не только не способствует качеству чтения, но и не приносит чувства удовлетворения, которое мы получаем, размышляя о прочитанном.

Подготовка рефератов направлена на развитие и закрепление у студентов навыков самостоятельного глубокого, творческого и всестороннего анализа научной, методической и другой литературы по актуальным проблемам дисциплины; на выработку навыков и умений грамотно и убедительно излагать материал, четко формулировать теоретические обобщения, выводы и практические рекомендации. Рефераты должны отвечать высоким квалификационным требованиям в отношении научности содержания и оформления.

Темы рефератов, как правило, посвящены рассмотрению одной проблемы. Объем реферата может быть от 12 до 15 страниц машинописного текста, отпечатанного через 1,5 интервала, а на компьютере через 1 интервал (список литературы и приложения в объем не входят).

Текстовая часть работы состоит из введения, основной части и заключения.

Во введении студент кратко обосновывает актуальность избранной темы реферата, раскрывает конкретные цели и задачи, которые он собирается решить в ходе своего небольшого исследования.

В основной части подробно раскрывается содержание вопроса (вопросов) темы.

В заключении кратко должны быть сформулированы полученные результаты исследования и даны выводы. Кроме того, заключение может включать предложения автора, в том числе и по дальнейшему изучению заинтересовавшей его проблемы.

В список литературы (источников и литературы) студент включает только те документы, которые он использовал при написании реферата.

В приложении (приложения) к реферату могут выноситься таблицы, графики, схемы и другие вспомогательные материалы, на которые имеются ссылки в тексте реферата.

МИНОБРНАУКИ РОССИИ

федеральное государственное бюджетное образовательное учреждение высшего образования

«Алтайский государственный университет»

Графический дизайн рабочая программа дисциплины

Закреплена за кафедрой	Кафедра физической географии и геоинформационных систем
Направление подготовки	35.03.10. Ландшафтная архитектура
Профиль	Ландшафтное проектирование и дизайн окружающей среды
Форма обучения	Очная
Общая трудоемкость	3 ЗЕТ
Учебный план	35_03_10_Ландшафтная архитектура_ЛПиДОС-2021

Часов по учебному плану	108
в том числе:	
аудиторные занятия	42
самостоятельная работа	66

Виды контроля по семестрам
зачеты: 4

Распределение часов по семестрам

Курс (семестр)	2 (4)		Итого	
	Неделя			
Вид занятий	УП	РПД	УП	РПД
Лекции	20	20	20	20
Практические	22	22	22	22
Сам. работа	66	66	66	66
Итого	108	108	108	108

Программу составил(и):
д.иск., доц., Турлюн Л.Н.

Рецензент(ы):
д.иск., декан, Л.И. Нехвядович

Рабочая программа дисциплины
Графический дизайн

разработана в соответствии с ФГОС:
Федеральный государственный образовательный стандарт высшего образования - бакалавриат по направлению подготовки 35.03.10 Ландшафтная архитектура (приказ Минобрнауки России от 01.08.2017 г. № 736)

составлена на основании учебного плана:
35.03.10 Ландшафтная архитектура
утвержденного учёным советом вуза от 27.04.2021 протокол № 6.

Рабочая программа одобрена на заседании кафедры
Кафедра физической географии и геоинформационных систем

Протокол от 16.05.2023 г. № 10
Срок действия программы: 2021-2025 уч. г.

Заведующий кафедрой
д.иск., декан Л.И. Нехвядович

Визирование РПД для исполнения в очередном учебном году

Рабочая программа пересмотрена, обсуждена и одобрена для
исполнения в 2023-2024 учебном году на заседании кафедры

Кафедра физической географии и геоинформационных систем

Протокол от 16.05.2023 г. № 10
Заведующий кафедрой *д.иск., декан Л.И. Нехвядович*

1. Цели освоения дисциплины

1.1.	сформировать базовые представления о графическом дизайне как виде современного проектирования, сформировать практические навыки студентов в области графического дизайна.
------	---

2. Место дисциплины в структуре ООП

Цикл (раздел) ООП: Б1.О.04

3. Компетенции обучающегося, формируемые в результате освоения дисциплины

ОПК-4	Способен реализовывать современные технологии и обосновывать их применение в профессиональной деятельности
ОПК-4.1	Знает современные технологии профессиональной деятельности
ОПК-4.2	Умеет реализовывать современные технологии и обосновывать их применение в профессиональной деятельности
ОПК-4.3	Имеет навыки обоснования и реализации современных технологий в профессиональной деятельности

В результате освоения дисциплины обучающийся должен

3.1.	Знать:
3.1.1.	ОПК-4.1. Знает современные технологии профессиональной деятельности;
3.2.	Уметь:
3.2.1.	ОПК-4.2. Умеет реализовывать современные технологии и обосновывать их применение в профессиональной деятельности;
3.3.	Иметь навыки и (или) опыт деятельности (владеть):
3.3.1.	ОПК-4.3. Имеет навыки обоснования и реализации современных технологий в профессиональной деятельности.

4. Структура и содержание дисциплины

Код занятия	Наименование разделов и тем	Вид занятия	Семестр	Часов	Компетенции	Литература
Раздел 1. Сущность графического дизайна						
1.1.	Введение. Основные понятия и термины	Лекции	4	4		ЛЗ.1, Л2.1, Л1.1
1.2.	Развитие графического дизайна в XX-XXI веках	Лекции	4	4		ЛЗ.1, Л2.1, Л1.1
1.3.	Исторические шрифты	Сам. работа	4	14		ЛЗ.1, Л2.1, Л1.1
1.4.	Роль шрифта в графическом дизайне	Практические	4	2		ЛЗ.1, Л2.1, Л1.1
1.5.	Цифровые шрифты.	Сам. работа	4	16		ЛЗ.1, Л2.1, Л1.1

Код занятия	Наименование разделов и тем	Вид занятия	Семестр	Часов	Компетенции	Литература
1.6.	Виды графического дизайна	Практические	4	2		ЛЗ.1, Л2.1, Л1.1
1.7.	Композиция в графическом дизайне	Практические	4	2		ЛЗ.1, Л2.1, Л1.1
1.8.	Цветовая гармония в графическом дизайне	Практические	4	2		ЛЗ.1, Л2.1, Л1.1
1.9.	Основные принципы дизайн-проектирования в графическом дизайне	Практические	4	2		ЛЗ.1, Л2.1, Л1.1
Раздел 2. Современные тенденции графического дизайна						
2.1.	Этапы развития графического дизайна начала XXI века	Лекции	4	6		ЛЗ.1, Л2.1, Л1.1
2.2.	Актуальные проблемы и задачи в сфере графического дизайна	Лекции	4	6		ЛЗ.1, Л2.1, Л1.1
2.3.	Макет рекламного буклета	Практические	4	2		ЛЗ.1, Л2.1, Л1.1
2.4.	Специфика современного моделирования и макетирования в графическом дизайне	Практические	4	2		ЛЗ.1, Л2.1, Л1.1
2.5.	Дизайн рекламного постера	Сам. работа	4	10		ЛЗ.1, Л2.1, Л1.1
2.6.	Понятия иллюстрации в графическом дизайне	Практические	4	2		ЛЗ.1, Л2.1, Л1.1
2.7.	Современный графический дизайн в полиграфии	Практические	4	4		ЛЗ.1, Л2.1, Л1.1
2.8.	Макет афиши	Сам. работа	4	12		ЛЗ.1, Л2.1, Л1.1
2.9.	Внешнее оформление печатного издания и электронной книги как пример современного графического дизайна	Практические	4	2		ЛЗ.1, Л2.1, Л1.1
2.10.	Макет портфолио дизайнера	Сам. работа	4	14		ЛЗ.1, Л2.1, Л1.1

5. Фонд оценочных средств

5.1. Контрольные вопросы и задания для проведения текущего контроля и промежуточной аттестации по итогам освоения дисциплины
<p>Контрольные вопросы и задания для проведения промежуточной аттестации по итогам освоения дисциплины</p> <p>Тестовые задания (выбор одного из вариантов)</p> <p>1. Графический дизайн – это: а. художественно-проектная деятельность по созданию гармоничной и эффективной визуально-</p>

коммуникационной среды

- b. искусство проектировать и строить здания и другие сооружения
- c. это пространство, которое нас окружает и в котором мы живем

2. В графическом дизайне слово пропедевтика обозначает:

- a. общение посредством визуального языка между заказчиком и исполнителем
- b. вводный курс в графический дизайн
- c. универсальный инструмент организации визуального пространства

3. Модульная сетка в графическом дизайне помогает:

- a. воспроизводить визуальные свойства каких-либо поверхностей или объектов
- b. передать внешние свойства объектов и добавляет многослойность в графический дизайн
- c. организовать пространство, подчиняет элементы определенной закономерности и делает дизайн страницы более эстетичным

4. Композиция в графическом дизайне – это:

- a. соотношение частей к целому и их соразмерность между собой
- b. выстроенная по определенным правилам связь между объектами, расположенными на плоскости или в пространстве
- c. единая мера соизмерения признаков элементов или их групп

5. Логотип - это:

- a. основная единица языка и речи, которая служит для названия предметов
- b. (от др. -греч. — отпечаток) — графический знак, эмблема или символ, используемый для повышения узнаваемости и распознаваемости
- c. архитектурная композиция

6. Айдентика – это:

- a. процесс перевода мысленных, словесных представлений в зрительные (визуальные) образы
- b. элементы визуализации (цвет, шрифт, графика и пр.), делающие бренд более узнаваемым
- c. набор цветовых, графических, текстовых, звуковых констант, которые не только делают бренд узнаваемым, но и транслируют целевой аудитории его идеологию

7. Выразительными средствами графики являются:

- a. линия, точка, штрих, пятно, светотень
- b. простейшая форма архитектурного элемента
- c. деформация плоскости листа

8. Контраст в графическом дизайне – это:

- a. резкое отличие предметов по тем или иным свойствам (размерам, форме, цвету, светотени и т. д.),
- b. оптическая иллюзия
- c. глубинно-пространственная композиция

9. Орнамент – это:

- a. особый вид графики, который сочетает в себе художественную и инженерную задачи
- b. диапазон оттенков от белого до черного цвета
- c. рисунок, состоящий из повторяющихся или чередующихся элементов.

10. Иоганнес Иттен — это:

- a. швейцарский художник, теоретик нового искусства и педагог
- b. французский график и педагог
- c. российский, советский график, иллюстратор, ксилограф

11. Пропедевтический курс Баухауса – это:

- a. курс, рассчитанный на изучение хроматических и ахроматических цветовых сочетаний
- b. курс, разработанный Иоганнесом Иттенем, направленный на знакомство студентов с основными свойствами материалов, основами композиции и цвета
- c. курс, рассчитанный на изучение цвета и формы

12. Самые известные комплиментарные пары цветового круга – это:

- a. желто-оранжевый — сине-фиолетовый, красно-оранжевый — сине-зеленый, красно-фиолетовый — желто-зеленый

- b. желтый-фиолетовый, красный-зеленый и синий-оранжевый
- c. черный – белый, светло-серый – темно-серый, шоколадный-лавандовый

13. Главное отличие основного и дополнительного цвета:

- a. Красный, жёлтый и синий – основные цвета, при их смешении попарно в равных долях, можно получить дополнительные цвета – оранжевый, зелёный, и фиолетовый
- b. яркие – основные цвета, бледные - дополнительные
- c. все оттенки цветового круга едины

14. Хроматические цвета отличаются друг от друга:

- a. только по тону
- b. только насыщенностью
- c. тремя основными характеристиками: цветовой тон, насыщенность и яркость

15. Графема – это:

- a. форма письменности, основанная на стандартном наборе знаков
- b. графический символ фонетической письменности
- c. минимальная единица письменности: в алфавитных системах письма — буква

ПРАВИЛЬНЫЕ ОТВЕТЫ:

- 1. a
- 2. b
- 3. c
- 4. b
- 5. b
- 6. c
- 7. a
- 8. a
- 9. c
- 10. a
- 11. b
- 12. b
- 13. a
- 14. c
- 15. c

Критерии оценивания:

(в 4 семестре дисциплина заканчивается зачетом):

Каждое задание оценивается 1 баллом. Оценивание КИМ в целом:

«зачтено» – верно выполнено более 60% заданий.

«не зачтено» – верно менее 60% заданий.

Тестовые задания открытой формы (с кратким свободным ответом)

Дополните следующие предложения или ответьте на вопросы:

1. _____ — главный элемент фирменного стиля, представляет собой фирменную шрифтовую надпись, которая может быть полным или сокращенным названием компании, или одного из выпускаемых товаров, или просто оригинальная надпись, разработанная дизайнером с целью повышения узнаваемости и распознавания компании в среде.
2. _____ — это часто используемый дизайнерами узор из повторяющихся элементов.
3. _____ — это набор букв цифр, знаков препинания и других символов, определяющих начертание, ширину, интервалы, размеры и другие параметры.
4. _____ — это искусство письма, способ красиво написать букву.
5. _____ — стиль, отвергающий реалистичное воспроизведение окружающей действительности. Для него характерно хаотичное сочетание линий, геометрических фигур, плоскостей и других объектов.
6. Что характерно для стиля винтаж?
7. Что такое абрис?
8. _____ - общение с потребителем с помощью средств графики: текста и изображений.
9. _____ - идея или творческая мысль, которую реализует графический дизайнер.

10. _____ - в дизайне этот приём называется «рисование белым по чёрному» и подразумевает замену одного цвета на другой.
11. _____ - объединение разных по текстуре и стилю объектов в одном дизайнерском макете.
12. _____ - официальный документ, где расписаны концепция бренда, аудитория, позиционирование компании, фирменный стиль и рекомендации по его применению.
13. _____ - расстояние между строками в тексте, то есть межстрочный интервал. Чтобы достичь баланса между текстом и свободным пространством, это расстояние делают в полтора раза больше размера букв.
14. _____ - отношение размеров изображаемого на чертеже предмета к его действительным размерам.
15. _____ - шрифтовая композиция, нарисованная вручную, а не на основе готового шрифта. В отличие от каллиграфии, в леттеринге буквы и цифры именно рисуются, а не прописываются.
16. Отсутствие симметрии - это _____.
17. _____ - палитра оттенков одного цвета.
18. _____ – набор цветов и оттенков, которыми пользуются дизайнеры и художники для создания изображений.
19. Что такое трекинг?
20. _____ - в типографике и дизайне это шрифт, имитирующий почерк.

ПРАВИЛЬНЫЕ ОТВЕТЫ:

1. логотип
2. паттерн
3. фирменный шрифт
4. каллиграфия
5. абстракционизм
6. монохромные цвета, искусственное состаривание образов и специфические шрифты с плавными линиями
7. обрисовка или обводка изображения, контур или линия
8. визуальная коммуникация
9. дизайн-концепция
10. инверсия
11. коллаж
12. брендбук
13. интерлиньяж
14. масштаб
15. леттеринг
16. ассиметрия
17. монохромность
18. цветовая палитра
19. интервал между буквами, словами и абзацами в тексте
20. скрипт

Критерии оценки открытых вопросов.

Отлично (зачтено) Ответ полный, развернутый. Вопрос точно и исчерпывающе передан, терминология сохранена, студент превосходно владеет основной и дополнительной литературой, ошибок нет.

Хорошо (зачтено) Ответ полный, хотя краток, терминологически правильный, нет существенных недочетов. Студент хорошо владеет пройденным программным материалом; владеет основной литературой, суждения правильны.

Удовлетворительно (зачтено) Ответ неполный. В терминологии имеются недостатки. Студент владеет программным материалом, но имеются недочеты. Суждения фрагментарны.

Неудовлетворительно (не зачтено) Не использована специальная терминология. Ответ в сущности неверен. Переданы лишь отдельные фрагменты соответствующего материала вопроса. Ответ не соответствует вопросу или вовсе не дан.

5.2. Темы письменных работ для проведения текущего контроля (эссе, рефераты, курсовые работы и др.)

Не предусмотрены

5.3. Фонд оценочных средств для проведения промежуточной аттестации

Процедура проведения: итоговое оценивание, позволяющее выявить уровень освоения компетенций студентом, включает три блока:

- 1) блок на проверку базовых теоретических знаний, в области изобразительного искусства;
- 2) блок на выявление навыков анализа средств графической подачи проектной документации на основе знаний изобразительного искусства;
- 3) собеседование (ответ студента в рамках данного блока представляет собой устное монологическое высказывание и беседу с преподавателем по одной из предложенных тем, проводится очно в учебной аудитории).

Пример оценочного средства блоков 1 и 2:

<https://portal.edu.asu.ru/course/view.php?id=8073>

Вопросы по блоку 3

<https://portal.edu.asu.ru/course/view.php?id=8073>

Критерии оценивания:

- 1) за выполнение первого блока заданий, представляющего собой тест с закрытыми вопросами, студент может получить максимум 12 баллов (по 1 баллу за каждый правильный ответ);
- 2) за выполнение второго блока, представляющего собой тест с открытыми вариантами ответов, студент может получить максимум 58 баллов (от 1 до 5 баллов за вопрос, в зависимости от их сложности) баллы вычитаются в зависимости от количества сделанных ошибок.
- 3) за выполнение третьего блока, представляющего собой устный ответ на предложенную тему и собеседование с преподавателем, студент может получить максимум 30 баллов при выполнении следующих условий: студентом дан полный, в логической последовательности развернутый ответ на поставленный вопрос, где он продемонстрировал знания предмета в полном объеме учебной программы, достаточно глубоко осмысливает дисциплину, самостоятельно, и исчерпывающе отвечает на дополнительные вопросы, приводит собственные примеры по проблематике поставленного вопроса;
от 21 до 29 баллов – Студентом дан развернутый ответ на поставленный вопрос, где студент демонстрирует знания, приобретенные на лекционных и семинарских занятиях, а также полученные посредством изучения обязательных учебных материалов по курсу, дает аргументированные ответы, приводит примеры, в ответе присутствует свободное владение монологической речью, логичность и последовательность ответа;
от 16 до 20 баллов – Студентом дан ответ, свидетельствующий в основном о знании процессов изучаемой дисциплины, отличающийся недостаточной глубиной и полнотой раскрытия темы, знанием основных вопросов теории, слабо сформированными навыками анализа явлений, процессов, недостаточным умением давать аргументированные ответы и приводить примеры, недостаточно свободным владением монологической речью, логичностью и последовательностью ответа. Допускаются незначительные ошибки в содержании ответа;
от 0 до 15 баллов – Студентом дан ответ, который содержит ряд серьезных неточностей, обнаруживающий незнание процессов изучаемой предметной области, отличающийся неглубоким раскрытием темы, незнанием основных вопросов теории, несформированными навыками анализа явлений, процессов, неумением давать аргументированные ответы, слабым владением монологической речью, отсутствием логичности и последовательности. Выводы поверхностны.

Общая суммарная оценка за выполнение задания «Итоговое тестирование по курсу (Finaltest)» может составлять максимум 100 баллов.

Далее, баллы, суммарно начисленные студенту за выполнение всех трёх блоков пересчитываются в 4-балльную шкалу (от «5» до «2») по схеме:

0-49 баллов – оценка «2»,

50-69 баллов – оценка «3»,

70-84 баллов – оценка «4»,

85-100 баллов – оценка «5».

Приложения

Приложение 1.  [Графический дизайн.doc](#)

6. Учебно-методическое и информационное обеспечение дисциплины

6.1. Рекомендуемая литература

6.1.1. Основная литература

	Авторы	Заглавие	Издательство, год	Эл. адрес
--	--------	----------	-------------------	-----------

Л1.1	Павловская Е.Э. - отв. ред.	ГРАФИЧЕСКИЙ ДИЗАЙН. СОВРЕМЕННЫЕ КОНЦЕПЦИИ 2-е изд., пер. и доп. Учебное пособие для вузов: учебное пособие	М.:Издательство Юрайт, 2018	https://biblio-online.ru/ book/5CF926E6-F85E- 4BC7-8AA5-1F51608 D8883
6.1.2. Дополнительная литература				
	Авторы	Заглавие	Издательство, год	Эл. адрес
Л2.1	Курушин, В.Д.	Графический дизайн и реклама : учебное пособие	Издательство "ДМК Пресс"// "ЭБС Лань", 2008	https://e.lanbook.com/b ook/1103
6.1.3. Дополнительные источники				
	Авторы	Заглавие	Издательство, год	Эл. адрес
Л3.1	Усанова А. Л.	Основы композиции в дизайне: прогр. и метод. рекомендации	Барнаул: Изд-во АлтГУ, 2009	http://elibrary.asu.ru/ha ndle/asu/3557
6.2. Перечень ресурсов информационно-телекоммуникационной сети "Интернет"				
	Название		Эл. адрес	
Э1	Оди - графический дизайн		http://awdee.ru	
Э2	Электронный курс на едином образовательном портале "Графический дизайн"		https://portal.edu.asu.ru/course/view.php?id=8073	
6.3. Перечень программного обеспечения				
<p>CorelDRAW Graphics Suite Adobe Creative Suite Microsoft Office 2010 (Office 2010 Professional, № 4065231 от 08.12.2010), (бессрочно); Microsoft Windows 7 (Windows 7 Professional, № 61834699 от 22.04.2013), (бессрочно); Chrome (http://www.chromium.org/chromium-os/licenses), (бессрочно); 7-Zip (http://www.7-zip.org/license.txt), (бессрочно); AcrobatReader (http://www.images.adobe.com/content/dam/Adobe/en/legal/servicetou/Acrobat_com_Additional_TOU-en_US-20140618_1200.pdf), (бессрочно); ASTRA LINUX SPECIAL EDITION (https://astralinux.ru/products/astra-linux-special-edition/), (бессрочно); LibreOffice (https://ru.libreoffice.org/), (бессрочно); Веб-браузер Chromium (https://www.chromium.org/Home/), (бессрочно); Антивирус Касперский (https://www.kaspersky.ru/), (до 23 июня 2024); Архиватор Ark (https://apps.kde.org/ark/), (бессрочно); Okular (https://okular.kde.org/ru/download/), (бессрочно); Редактор изображений Gimp (https://www.gimp.org/), (бессрочно)</p>				
6.4. Перечень информационных справочных систем				
<p>Информационная справочная система: СПС КонсультантПлюс (инсталлированный ресурс АлтГУ или http://www.consultant.ru/). Профессиональные базы данных: 1. Электронная база данных «Scopus» (http://www.scopus.com/); 2. Электронная библиотечная система Алтайского государственного университета (http://elibrary.asu.ru/); 3. Научная электронная библиотека elibrary (http://elibrary.ru).</p>				

7. Материально-техническое обеспечение дисциплины

Аудитория	Назначение	Оборудование
------------------	-------------------	---------------------

Аудитория	Назначение	Оборудование
Помещение для самостоятельной работы	помещение для самостоятельной работы обучающихся	Компьютеры, ноутбуки с подключением к информационно-телекоммуникационной сети «Интернет», доступом в электронную информационно-образовательную среду АлтГУ
106Л	помещение для хранения и профилактического обслуживания учебного оборудования	Стеллажи – 3 шт. осциллограф, паяльная станция, источник тока, переносные ноутбуки
204Л	лаборатория информационных технологий - компьютерный класс - учебная аудитория для проведения занятий семинарского типа (лабораторных и(или) практических); проведения групповых и индивидуальных консультаций, текущего контроля и промежуточной аттестации	Учебная мебель на 14 посадочных мест; компьютеры: марка DEPO модель Neos 260 - 14 единиц; Интерактивная доска Smart board 680 IV со встроенным проектором v25
206Л	лаборатория информационных технологий - компьютерный класс - учебная аудитория для проведения занятий семинарского типа (лабораторных и(или) практических); проведения групповых и индивидуальных консультаций, текущего контроля и промежуточной аттестации	Учебная мебель на 14 посадочных мест; компьютеры: марка DEPO модель Neos 260, мониторы: марка Philips модель 227E3LHSU - 14 единиц

8. Методические указания для обучающихся по освоению дисциплины

При изучении дисциплины целесообразно выполнять следующие рекомендации:

а) изучение должно быть систематическим, в течение всего семестра; для формирования устойчивых навыков и знаний по графическому дизайну эффективнее следовать логике построения курса и осваивать учебный материал небольшими порциями;

б) после изучения темы на практическом занятии следует выполнить самостоятельную работу по данной теме, если она предполагается, а также изучить дополнительные ресурсы, рекомендованные преподавателем, а также найденные самостоятельно в сети Интернет, в фондах научной библиотеки университета.

Важным условием успешного освоения дисциплины является создание Вами системы правильной организации труда, позволяющей распределить учебную нагрузку равномерно в соответствии с графиком образовательного процесса. Большую помощь в этом может оказать составление плана работы на семестр, месяц, неделю, день. Все новые понятия по изучаемой теме необходимо запомнить и внести в глоссарий, который целесообразно вести с самого начала изучения курса.

В процессе подготовки к практическим занятиям необходимо обратить особое внимание на самостоятельное изучение рекомендованной литературы.

Выполнение практических заданий предусмотрено как на практических занятиях, так и в форме самостоятельной работы. При выполнении самостоятельной работы учащийся может задавать уточняющие вопросы преподавателю, используя электронные средства коммуникации на Едином образовательном портале АлтГУ, а также при непосредственном общении с преподавателем в часы консультаций.

Программу составил(и):

ст. преподаватель, Легачева Н.М.; преподаватель, Маменов С.Д.

Рецензент(ы):

к.г.н., доцент, Козырева Ю.В.

Рабочая программа дисциплины

Информационные технологии в ландшафтной архитектуре

разработана в соответствии с ФГОС:

Федеральный государственный образовательный стандарт высшего образования - бакалавриат по направлению подготовки 35.03.10 Ландшафтная архитектура (приказ Минобрнауки России от 01.08.2017 г. № 736)

составлена на основании учебного плана:

35.03.10 Ландшафтная архитектура

утвержденного учёным советом вуза от 27.04.2021 протокол № 6.

Рабочая программа одобрена на заседании кафедры

Кафедра физической географии и геоинформационных систем

Протокол от 17.06.2022 г. № 8

Срок действия программы: 2021-2025 уч. г.

Заведующий кафедрой

к.г.н., доцент Останин О.В.

Визирование РПД для исполнения в очередном учебном году

Рабочая программа пересмотрена, обсуждена и одобрена для исполнения в 2023-2024 учебном году на заседании кафедры

Кафедра физической географии и геоинформационных систем

Протокол от 17.06.2022 г. № 8

Заведующий кафедрой *к.г.н., доцент Останин О.В.*

1. Цели освоения дисциплины

1.1.	Формирование навыков использования современных информационных технологий в научной и производственной деятельности в области ландшафтной архитектуры, а также формирование у студентов навыков использования геоинформационных систем.
------	--

2. Место дисциплины в структуре ООП

Цикл (раздел) ООП: Б1.О.04

3. Компетенции обучающегося, формируемые в результате освоения дисциплины

ОПК-1	Способен решать типовые задачи профессиональной деятельности на основе знаний основных законов математических и естественных наук с применением информационно-коммуникационных технологий;
ОПК-1.1	Знает основные понятия и терминологию ландшафтоведения и ландшафтной архитектуры; факторы формирования и особенности структуры природных и рукотворных ландшафтов
ОПК-1.2	Умеет анализировать информацию о ландшафтах из разных источников, и составлять на ее основе комплексные описания объектов ландшафтной архитектуры
ОПК-1.3	Имеет навыки оценки роли основных компонентов экосистем в формировании объектов ландшафтной архитектуры в различных природных условиях с учетом техногенной нагрузки
ОПК-7	Способен понимать принципы работы современных информационных технологий и использовать их для решения задач профессиональной деятельности
ОПК-7.1	Знает современные информационные технологии, используемые для решения задач профессиональной деятельности
ОПК-7.2	Понимает принципы использования современных информационных технологий для решения задач профессиональной деятельности
ОПК-7.3	Умеет использовать современные информационные технологии при решении задач профессиональной деятельности

В результате освоения дисциплины обучающийся должен

3.1.	Знать:
3.1.1.	ОПК-1.1. Знает основные понятия и терминологию ландшафтоведения и ландшафтной архитектуры; факторы формирования и особенности структуры природных и рукотворных ландшафтов; ОПК-7.1. Знает современные информационные технологии, используемые для решения задач профессиональной деятельности;
3.2.	Уметь:
3.2.1.	ОПК-1.2. Умеет анализировать информацию о ландшафтах из разных источников, и составлять на ее основе комплексные описания объектов ландшафтной архитектуры; ОПК-7.2. Понимает принципы использования современных информационных технологий для решения задач профессиональной деятельности;
3.3.	Иметь навыки и (или) опыт деятельности (владеть):
3.3.1.	ОПК-1.3. Имеет навыки оценки роли основных компонентов экосистем в формировании объектов ландшафтной архитектуры в различных природных условиях с учетом техногенной нагрузки; ОПК-7.3. Умеет использовать современные информационные технологии при решении задач профессиональной деятельности.

4. Структура и содержание дисциплины

Код занятия	Наименование разделов и тем	Вид занятия	Семестр	Часов	Компетенции	Литература
Раздел 1. Введение. Использование информационных технологий в ландшафтной архитектуре.						
1.1.	Роль и значение информационных технологий и компьютерной техники в ландшафтном проектировании. Основные задачи и системы обработки информации при решении практических задач проектирования.	Лекции	3	2		Л1.1, Л2.2, Л1.2, Л2.1, Л1.3, Л1.4
1.2.	Современные программные и технические средства информационных технологий, особенности их использования и решение с их помощью задач ландшафтного проектирования и строительства.	Лекции	3	2		Л1.1, Л2.2, Л1.2, Л2.1, Л1.3, Л1.4
1.3.	Программный продукт "Наш Сад Рубин 9.0". Общие функции. Интерфейс программы.	Лабораторные	3	24		Л1.1, Л2.2, Л1.2, Л2.1, Л1.3, Л1.4
1.4.	Использование графических программ в ландшафтной архитектуре	Сам. работа	3	44		Л1.1, Л2.2, Л1.2, Л2.1, Л1.3, Л1.4
Раздел 2. ГИС для ландшафтного планирования						
2.1.	Географические информационные системы: понятие, свойства и функции.	Лекции	4	4		Л1.1, Л2.2, Л1.2, Л2.1, Л1.3, Л1.4
2.2.	Программный продукт ArcGIS. Интерфейс программы ArcMap. Обобщенные функции ГИС-системы	Лабораторные	4	24		Л1.1, Л2.2, Л1.2, Л2.1, Л1.3, Л1.4
2.3.	Применение ГИС в ландшафтной архитектуре	Сам. работа	4	44		Л1.1, Л2.2, Л1.2, Л2.1, Л1.3, Л1.4
Раздел 3. ГИС для ландшафтного планирования. Программа ARCHICAD						
3.1.	Современные программные и технические средства геоинформационных технологий для ландшафтного проектирования и	Лекции	5	4		Л1.1, Л2.2, Л1.2, Л2.1, Л1.3, Л1.4

Код занятия	Наименование разделов и тем	Вид занятия	Семестр	Часов	Компетенции	Литература
	строительства.					
3.2.	Программный продукт ARCHICAD. Интерфейс программы ARCHICAD. Обобщенные функции ГИС-системы	Лабораторные	5	24		Л1.1, Л2.2, Л1.2, Л2.1, Л1.3, Л1.4
3.3.	Применение ГИС в ландшафтной архитектуре	Сам. работа	5	44		Л1.1, Л2.2, Л1.2, Л2.1, Л1.3, Л1.4
Раздел 4. Компьютерная графика для ландшафтной архитектуры						
4.1.	Инструментальные средства информационных технологий. Принципы обработки графической информации.	Лекции	6	4		Л1.1, Л2.2, Л1.2, Л2.1, Л1.3, Л1.4
4.2.	Программный продукт ARCHICAD. Общие функции. Интерфейс программы.	Лабораторные	6	24		Л1.1, Л2.2, Л1.2, Л2.1, Л1.3, Л1.4
4.3.	Использование графических программ в ландшафтной архитектуре	Сам. работа	6	44		Л1.1, Л2.2, Л1.2, Л2.1, Л1.3, Л1.4
Раздел 5. Информационные технологии в ландшафтной архитектуре						
5.1.	Основы дистанционного зондирования Земли: понятие, свойства и функции.	Лекции	7	4		Л1.1, Л2.2, Л1.2, Л2.1, Л1.3, Л1.4
5.2.	Обработка и классификация космических снимков. Использование данных ДЗЗ при картографировании объектов. Анализ данных ДЗЗ.	Лабораторные	7	24		Л1.1, Л2.2, Л1.2, Л2.1, Л1.3, Л1.4
5.3.	Тематическое картографирование на основе данных ДЗЗ	Сам. работа	7	44		Л1.1, Л2.2, Л1.2, Л2.1, Л1.3, Л1.4
Раздел 6. Компьютерное проектирование в ландшафтной архитектуре						
6.1.	Системы компьютерного проектирования в ландшафтной архитектуре.	Лекции	8	4		Л1.1, Л2.2, Л1.2, Л2.1, Л1.3, Л1.4
6.2.	Знакомство с программными продуктами для проектирования. Создание, компоновка и оформление карт, схем, проектов.	Лабораторные	8	24		Л1.1, Л2.2, Л1.2, Л2.1, Л1.3, Л1.4

Код занятия	Наименование разделов и тем	Вид занятия	Семестр	Часов	Компетенции	Литература
6.3.	Использование графических программ в ландшафтной архитектуре.	Сам. работа	8	17		Л1.1, Л2.2, Л1.2, Л2.1, Л1.3, Л1.4
6.4.	Подготовка к экзамену.	Экзамен	8	27		Л1.1, Л2.2, Л1.2, Л2.1, Л1.3, Л1.4

5. Фонд оценочных средств

5.1. Контрольные вопросы и задания для проведения текущего контроля и промежуточной аттестации по итогам освоения дисциплины

Контрольные вопросы и задания для проведения промежуточной аттестации по итогам освоения дисциплины

Тестовые задания (выбор одного из вариантов)

1. Предприятия промышленных районов делятся в зависимости от экономических связей на следующие виды:
 - а) предприятия с совместным размещением на одной территории нескольких различных производств
 - б) комбинаты, группа предприятий, имеющих технологические, производственно-технические связи в виде различных форм комбинирования
 - в) однородные предприятия, размещенные на одной территории и имеющие между собой производственно-экономические связи
 - г) неоднородные предприятия, размещенные на одной территории
2. Основными принципами формирования промышленных районов и производственных комплексов является:
 - а) функциональное зонирование предприятий
 - б) функциональное зонирование территории
 - в) общая специализация предприятий
 - г) различная специализация предприятий
3. Ассортимент растений для школ и больниц ...
 - а) гораздо больше, чем городские насаждения ввиду особенностей данных территорий.
 - б) примерно равны городским, но учитывается использование их определенными группами людей
 - в) меньше чем городские насаждения из-за меньших территорий
 - г) зависит только особенностей данных территорий.
4. Как называют участки ботанического сада для производства научно-исследовательских работ, питомники, оранжерейно-тепличные хозяйства?
 - а) закрытые
 - б) открытые
 - в) тепличные
 - г) хозяйственно-дворовые
5. Последовательность расположения животных для создания экспозиции по странам света, это способ:
 - а) систематический
 - б) зоографический
 - в) экологический
 - г) зооботанический
6. Каким образом здание школы должно быть ориентировано так, чтобы солнечные лучи максимально инсолировали помещения в первой половине дня?
 - а) на восток
 - б) на северо-восток
 - в) на юг
 - г) на запад

7. Для чего служат насаждения на откосах и оврагах?

- а) для предотвращения оползней почвы
- б) для задержания талых вод
- в) для улучшения эстетического вида
- г) для задержания дождевых вод

8. Какую площадь занимает спортивная зона на территории школы

- а) до 40 %
- б) до 25 %
- в) 30 %
- г) 20-35 %

9. Скверы предназначены:

- а) для транзитного пешеходного движения, кратковременного отдыха и прогулок
- б) для движения автотранспорта
- в) для занятий спортом
- г) для пикников

10. Расстояние между отдельными полосами зеленых насаждений не должно превышать:

- а) 2-кратной
- б) 4-кратной
- в) 10-кратной высоты растений
- г) 5-кратной

11. Площадь парков планировочных районов принимается равной:

- а) 15-25 га
- б) 50-100 га
- в) 10-15 га
- г) 1-2 га

12. Пейзаж – это:

- а) предельно ограниченное пространство в окружающей среде
- б) пространство, ограниченное пределами и условиями зрительного восприятия
- в) широкое и глубокое пространство, доминирующее в данном объекте
- г) неограниченное пространство в окружающей среде

Правильные ответы:

- 1. в
- 2. в
- 3. б
- 4. а
- 5. б
- 6. а
- 7. а
- 8. а
- 9. а
- 10. в
- 11. б
- 12. б

Критерии оценивания:

(если дисциплина заканчивается зачетом):

Каждое задание оценивается 1 баллом. Оценивание КИМ в целом:

«зачтено» – верно выполнено более 50% заданий.

«не зачтено» – верно менее 50% заданий.

(если дисциплина заканчивается экзаменом):

Каждое задание оценивается 1 баллом. Оценивание КИМ в целом:

0-5 баллов – оценка «2»,

6-8 баллов – оценка «3»,

9-10 баллов – оценка «4»,

11-12 баллов – оценка «5».

Тестовые задания открытой формы (с кратким свободным ответом). Дополните следующие предложения

или ответьте на вопросы:

1. Закончите определение:

Ландшафт – это ..., окружающая человека с ... компонентами.

2. Пейзаж – это восприятие ... аналогично картине. На пейзаж мы смотрим извне.

3. Ландшафтная архитектура – это ... организация территории, объединения природных, строительных и ... компонентов в целостную композицию, несущую определенный ... образ.

4. Ландшафтная архитектура – это ...

5. Ландшафтное проектирование – это ...

6. Ландшафтный дизайн – это ...

7. Основоположником Санкт-Петербургской ландшафтной школы является –

8. Наиболее древние ландшафты распространены в широтах –

9. Целостная и непрерывная тонкая оболочка Земли, возникшая в результате взаимодействия и взаимопроникновения литосферы, атмосферы, гидросферы и биосферы – это

10. Укажите соответствие между ландшафтным компонентом и подсистемой, в которую он входит:

А) Земная кора Б) Растительность В) Почва

1) Биота 2) Биокосная 3) Геом

11. Как называются виды растений, животных, природных ландшафтов, возникающих в процессе эволюции в данной местности и обитающие в ней в настоящее время?

12. Укажите соответствие между видами природно-антропогенных ландшафтов и их функциями.

1) Лесонасаждения 2) Населенные пункты, дачные поселки 3) Национальные парки

А) Средоформирующие Б) Рекреационные В) Ресурсовоспроизводящие

13. Крупнейшими единицами широтной зональности являются:

14. Относительно крупные подразделения географической оболочки, части географических поясов, обладающие определенной общностью термических условий и увлажнения:

15. Ландшафтные комплексы, характерные для какой-либо одной зоны, но встречающиеся за пределами ее границ, называют:

16. По степени консервативности природные компоненты можно расположить в убывающий ряд:

литогенная основа — почва – рельеф – растительность — воды – животный мир -климатические явления

17. Основоположником антропогенного направления в отечественном ландшафтоведении является:

18. Селитебные ландшафты – это

19. Какая из морфологических единиц ландшафта характеризуется одинаковой литологией горных пород, одной микроформой рельефа, характером увлажнения, одним биоценозом?

20. Под морфологической структурой ландшафта понимается:

21. Создатель учения о биосфере:

22. Объектом изучения ландшафтоведения является:

23. Основателем Московской ландшафтной школы считается:

24. Дочерняя дисциплина ландшафтоведения, занимающаяся изучением процессов поступления, трансформации и передачи вещества и энергии в ландшафтной оболочке называется:

25. В какой стране получили развитие прикладные направления ландшафтоведения: "Уход за ландшафтом", "Улучшение земли", «Украшение земли», "Ландшафтное планирование»

26. Предельная ступень геосистемной иерархии:

27. Биокосную подсистему в геосистеме образуют природные компоненты

28. В иерархическом ряду на стыке региональных и локальных геосистем располагается:

29. Большинство ландшафтных границ имеет происхождение

30. Основными морфологическими частями ландшафта являются:

31. Сопоставьте пространственные структуры общегородских общественных центров:

а) Создает обрамление для концентрации людей и деятельности

б) Разворачивается вдоль главного направления

в) «Обтекающая» свободно стоящее посередине главное Сооружение или группу построек

г) Группы отдельных пространств, связанных между собой на всем протяжении городской планировочной структуры

1) система взаимосвязанного пространственного движения людских масс

2) замкнутая

3) открытая

4) линейная

32. Школьный участок разделяют на следующие функциональные зоны:

а)

б)

в)

г)

33. Напишите размеры санитарно-защитных зон для предприятий различных классов санитарной

классификации:

- а) для предприятий первого класса ... метра
- б) для предприятий второго класса ... метра
- в) для предприятий третьего класса ... метра
- г) для предприятий четвертого класса ... метра
- д) для предприятий пятого класса ... метра

34. Назначение подпорных стенок:

- а)
- б)
- в)

35. Поверхность откосов укрепляется:

- а)
- б)
- в)
- г)

36. В каких случаях используются бермы?

37. Определить названия основных планировочных систем застройки больниц:

- а) почти все помещения и отделы больницы находятся в одном здании
- б) все отделения больниц расположены в отдельных корпусах
- в) корпуса отделений больниц непосредственно

38. На территории, каких больниц планируются плодовые сады, огороды, цветники, парковые павильоны?

- а) ...
- б) ...
- в) ...

Ответы:

1. Среда, взаимосвязанными
2. Местности
3. Объемно-пространственная, архитектурных, художественный
4. Объемно-пространственная организация территории, объединения природных, строительных и архитектурных компонентов в целостную композицию, несущую определенный художественный образ.
5. Это один из этапов благоустройства садового или придомового участка, включающий в себя мероприятия первоначальной подготовки, создания эскизов, чертежей, расчетов и точных планов.
6. Практические действия по озеленению и благоустройству территорий.
7. А.Г. Исаченко
8. Тропических
9. Ландшафтная сфера
10. А3, Б1, В2
11. Реликтовые
12. 1В, 2А, 3Б
13. географические пояса
14. природные зоны
15. интразональными
16. литогенная основа – рельеф – почва – растительность – климатические явления – воды – животный мир
17. Мильков Ф.Н.
18. Населенные пункты
19. Фация
20. Состав, слагающих ландшафт природных комплексов
21. В.И. Вернадский
22. Природный комплекс
23. Н.А. Солнцев
24. Геохимия ландшафтов
25. Германия
26. Ландшафт
27. Почвы
28. Местность
29. Азональное
30. фации и урочища
31. а-2, б-4, г-1, в-3
32. а) на спортивную б) на учебно-опытную в) отдыха г) хозяйственную зону
33. а) 2 метра б) 5 метров в) 3 метра г) 4 метра д) 5 метров
34. а) разделить участки рельефа с разными отметками

- б) препятствовать обрушению грунта
- в) эстетическая роль
- 35. а) посевом многолетних трав
- б) облицовкой плитками
- в) дернование
- г) посадка кустарников
- 36. при высоте откоса более 5м
- 37. 1) павильонная система застройки находится в одном здании
- 2) блокированная система
- 3) централизованная система примыкают друг к другу или соединяются отапливаемыми переходами
- 38. а) нервные
- б) туберкулезные
- в) инфекционные

5.2. Темы письменных работ для проведения текущего контроля (эссе, рефераты, курсовые работы и др.)


1. Особенности программы Realtime Landscaping Pro для ландшафтного планирования.
2. Использование SmartDraw для ландшафтного планирования.
3. Особенности программы Garden Visualiser для ландшафтного планирования.
4. Особенности программы Plan-a-Garden для ландшафтного планирования.
5. Особенности программы Showoff Virtual Designer для ландшафтного планирования.
6. Использование My Garden для ландшафтного планирования.
7. Использование Realtime Landscaping Architect для ландшафтного планирования.
8. Использование Garden Planner для ландшафтного планирования.
9. Чертёж опорного плана участка.
10. Генеральный план площадки отдыха.
11. Разбивочный чертеж дорожек и площадок.
12. Дендропосадочный чертеж участка.
13. Визуализация площадки отдыха.
14. Схема функционального зонирования сквера.
15. Визуализация МАФ с разных ракурсов.
16. Фронтальный вид ландшафтной композиции.
17. Эскизное предложение ландшафтного проекта территории.

5.3. Фонд оценочных средств для проведения промежуточной аттестации

1. Информационные технологии в ландшафтной архитектуре.
2. Структура прогнозно-аналитической системы.
3. Моделирование динамики состояния ландшафта.
4. Подготовка атрибутивных и пространственных данных.
5. Ландшафтное обоснование постановки задачи.
6. Методика обработки данных.
7. Обсуждение результатов.
8. Виды компьютерной графики.
9. Растровая графика.
10. Динамический диапазон.
11. Разрешение.
12. Методы противодействия пикселизации.
13. Векторная графика.
14. Математические основы.
15. Способы группировки объектов.
16. Трёхмерная графика.
17. Базы объектов.
18. Настройка камер.
19. Редактирование объектов.
20. Работа по схеме.
21. Что называют информационным ресурсом?
22. Что понимается под информационной технологией (ИТ)?
23. Что включает понятие «технические средства», «инструментарий ИТ»?
24. Какие выделяют этапы в истории возникновения и развития ИТ?
25. Что понимается под новыми информационными технологиями?
26. Каковы цели применения ИТ?

27. Какие виды ИТ вы знаете?
 28. Какие свойства характеризуют современные ИТ?
 29. Какие ИТ применяются в ландшафтной архитектуре?
 30. Что представляет собой «информатизация общества»?

Приложения

Приложение 1.  [ФОС_ИТвЛА.docx](#)

6. Учебно-методическое и информационное обеспечение дисциплины

6.1. Рекомендуемая литература

6.1.1. Основная литература

	Авторы	Заглавие	Издательство, год	Эл. адрес
Л1.1	Б. Я. Советов, В. В. Цехановский	Информационные технологии : учебник для прикладного бакалавриата: Учебник	М. : Юрайт, 2017	https://biblio-online.ru/book/8A97D026-991B-4D87-A310-6BA81C62A414
Л1.2	Ю. Избачков, В. Петров	Информационные системы: учеб. пособие для вузов	СПб [и др.] : Питер, 2005	
Л1.3	Трофимов, В. В.	Информационные технологии в 2 т. Том 2 : учебник для академического бакалавриата / В. В. Трофимов ; отв. ред. В. В. Трофимов:	Юрайт, 2018	www.biblio-online.ru/book/4FC4AE65-453C-4F6A-89AA-CE808FA83664
Л1.4	Трофимов, В. В.	Информационные технологии в 2 т. Том 1 : учебник для академического бакалавриата	Юрайт, 2019	https://www.biblio-online.ru/bcode/434432

6.1.2. Дополнительная литература

	Авторы	Заглавие	Издательство, год	Эл. адрес
Л2.1	Трофимов В.В.	Информационные технологии: учебник	М. : Издательство Юрайт // ЭБС «Юрайт», 2016	www.biblio-online.ru/book/2051BF76-BD87-4507-8015-7F1F792EBA17
Л2.2	Ловцов Д. А., Черных А. М.	Геоинформационные системы: учебное пособие.:	Российская академия правосудия, 2012	biblioclub.ru/index.php?page=book&id=140619

6.2. Перечень ресурсов информационно-телекоммуникационной сети "Интернет"

	Название	Эл. адрес
Э1	Курс в Moodle "Информационные технологии в ландшафтной архитектуре"	https://portal.edu.asu.ru/course/view.php?id=649

6.3. Перечень программного обеспечения

Microsoft Office 2010 (Office 2010 Professional, № 4065231 от 08.12.2010), (бессрочно);
 Microsoft Windows 7 (Windows 7 Professional, № 61834699 от 22.04.2013), (бессрочно);
 Chrome (<http://www.chromium.org/chromium-os/licenses>), (бессрочно);
 7-Zip (<http://www.7-zip.org/license.txt>), (бессрочно);

AcrobatReader
 (http://www.wimages.adobe.com/content/dam/Adobe/en/legal/servicetou/Acrobat_com_Additional_TOU-en_US-20140618_1200.pdf), (бессрочно);
 ASTRA LINUX SPECIAL EDITION (<https://astralinux.ru/products/astra-linux-special-edition/>), (бессрочно);
 LibreOffice (<https://ru.libreoffice.org/>), (бессрочно);
 Веб-браузер Chromium (<https://www.chromium.org/Home/>), (бессрочно);
 Антивирус Касперский (<https://www.kaspersky.ru/>), (до 23 июня 2024);
 Архиватор Ark (<https://apps.kde.org/ark/>), (бессрочно);
 Okular (<https://okular.kde.org/ru/download/>), (бессрочно);
 Редактор изображений Gimp (<https://www.gimp.org/>), (бессрочно)

6.4. Перечень информационных справочных систем

не требуется

7. Материально-техническое обеспечение дисциплины

Аудитория	Назначение	Оборудование
406М	лаборатория "Научно-образовательный центр геоинформационных технологий" - учебная аудитория для проведения занятий семинарского типа (лабораторных и(или) практических); проведения групповых и индивидуальных консультаций, текущего контроля и промежуточной аттестации	Учебная мебель на 16 посадочных мест; рабочее место преподавателя; доска магнитно-маркерная – 1 шт.; компьютеры: ACPI x64-based PC, Intel (R) Core (TM) i5-3470, 3200 MHz, 3200 MHz – 15 ед.; интерактивная доска: Triumph MULTI TOUCH 78 – 1ед.
Помещение для самостоятельной работы	помещение для самостоятельной работы обучающихся	Компьютеры, ноутбуки с подключением к информационно-телекоммуникационной сети «Интернет», доступом в электронную информационно-образовательную среду АлтГУ
Учебная аудитория	для проведения занятий лекционного типа, занятий семинарского типа (лабораторных и(или) практических), групповых и индивидуальных консультаций, текущего контроля и промежуточной аттестации, курсового проектирования (выполнения курсовых работ), проведения практик	Стандартное оборудование (учебная мебель для обучающихся, рабочее место преподавателя, доска)

8. Методические указания для обучающихся по освоению дисциплины

8.1 Методические указания обучающимся к лекциям по дисциплине "Информационные технологии в ландшафтной архитектуре"

В ходе лекционных занятий по дисциплине необходимо вести конспектирование учебного материала. Конспектирование лекций – сложный вид вузовской аудиторной работы, предполагающий интенсивную умственную деятельность студента.

В процессе конспектирования не следует записывать дословно всю лекцию. Целесообразно вначале понять основную мысль, излагаемую лектором, а затем записать ее. Желательно запись осуществлять, оставляя поля, на которых позднее, при самостоятельной работе с конспектом, можно сделать дополнительные записи, отметить непонятные места.

Конспект лекции лучше подразделять на пункты, соблюдая красную строку. Этому в большой степени будут способствовать вопросы плана лекции, предложенные преподавателям. Следует обращать внимание на акценты, выводы, которые делает лектор, отмечая наиболее важные моменты в лекционном материале замечаниями «важно», «хорошо запомнить» и т.п. Можно делать это и с помощью разноцветных маркеров или ручек, подчеркивая термины и определения.

Целесообразно разработать собственную систему сокращений, аббревиатур и символов общераспространенных слов и выражений. Специфичные термины и их сокращения будут акцентированы преподавателем дополнительно.

Работа над конспектом лекции по дисциплине не заканчивается в лекционной аудитории, а продолжается студентом дома, при этом обучающийся повторно ознакоми́вается с содержанием лекционного материала, знакомится с рекомендованной литературой, особенно нормативно-правовыми актами и методиками государственной кадастровой оценки, делает себе пометки в тексте лекции, или продолжает конспект.

Работая над конспектом лекций, всегда необходимо использовать не только учебник, но и ту литературу, которую дополнительно рекомендовал лектор. Именно такая серьезная, кропотливая работа с лекционным материалом позволит глубоко овладеть теоретическим материалом.

8.2. Методические указания обучающимся при подготовке к семинарам, практическим занятиям
Семинары и практические занятия по дисциплине не предусмотрены.

8.3. Методические указания обучающимся при подготовке к выполнению лабораторных практикумов

8.4. Методические указания обучающимся при выполнении курсовых работ

Курсовые работы по дисциплине» не предусмотрены.

8.5. Методические указания обучающимся для организации самостоятельной работы

Основной формой самостоятельной работы обучающихся является изучение конспекта лекций, их дополнение рекомендованной литературой, активное участие на семинарах и подготовка докладов и презентаций по основным проблемам дисциплины.

Основой самостоятельной работы студентов является работа с рекомендованной литературой. Список основной и дополнительной литературы по дисциплине приведен в РПД .

Изучение дисциплины следует начинать с проработки РПД .

Правила самостоятельной работы с литературой

- Составить перечень книг, с которыми Вам следует познакомиться;
- Перечень книг должен быть систематизированным (что необходимо для обязательно-го прочтения, что пригодится для написания рефератов, а что может расширить Вашу общую культуру и т.д.).
- Не пытайтесь читать быстро, вынужденное скорочтение не только не способствует качеству чтения, но и не приносит чувства удовлетворения, которое мы получаем, размышляя о прочитанном.

Подготовка рефератов направлена на развитие и закрепление у студентов навыков самостоятельного глубокого, творческого и всестороннего анализа научной, методической и другой литературы по актуальным проблемам дисциплины; на выработку навыков и умений грамотно и убедительно излагать материал, четко формулировать теоретические обобщения, выводы и практические рекомендации.

Рефераты должны отвечать высоким квалификационным требованиям в отношении научности содержания и оформления.

Темы рефератов, как правило, посвящены рассмотрению одной проблемы. Объем реферата может быть от 12 до 15 страниц машинописного текста, отпечатанного через 1,5 интервала, а на компьютере через 1 интервал (список литературы и приложения в объем не входят).

Текстовая часть работы состоит из введения, основной части и заключения.

Во введении студент кратко обосновывает актуальность избранной темы реферата, раскрывает конкретные цели и задачи, которые он собирается решить в ходе своего небольшого исследования.

В основной части подробно раскрывается содержание вопроса (вопросов) темы.

В заключении кратко должны быть сформулированы полученные результаты исследования и даны выводы. Кроме того, заключение может включать предложения автора, в том числе и по дальнейшему изучению заинтересовавшей его проблемы.

В список литературы (источников и литературы) студент включает только те документы, которые он использовал при написании реферата.

В приложении (приложения) к реферату могут выноситься таблицы, графики, схемы и другие вспомогательные материалы, на которые имеются ссылки в тексте реферата.

МИНОБРНАУКИ РОССИИ

федеральное государственное бюджетное образовательное учреждение высшего образования
«Алтайский государственный университет»

Ландшафтно-архитектурные стили

рабочая программа дисциплины

Закреплена за кафедрой	Кафедра физической географии и геоинформационных систем
Направление подготовки	35.03.10. Ландшафтная архитектура
Профиль	Ландшафтное проектирование и дизайн окружающей среды
Форма обучения	Очная
Общая трудоемкость	3 ЗЕТ
Учебный план	35_03_10_Ландшафтная архитектура_ЛПиДОС-2021

Часов по учебному плану	108	Виды контроля по семестрам	
в том числе:		экзамены:	3
аудиторные занятия	42		
самостоятельная работа	39		
контроль	27		

Распределение часов по семестрам

Курс (семестр)	2 (3)		Итого	
	Неделя			
Вид занятий	УП	РПД	УП	РПД
Лекции	20	20	20	20
Практические	22	22	22	22
Сам. работа	39	39	39	39
Часы на контроль	27	27	27	27
Итого	108	108	108	108

Программу составил(и):

к.искусств., доцент, Бондаренко Т.В.; д.архит., профессор, Поморов С.Б.

Рецензент(ы):

к.г.н., доцент, Козырева Ю.В.

Рабочая программа дисциплины

Ландшафтно-архитектурные стили

разработана в соответствии с ФГОС:

Федеральный государственный образовательный стандарт высшего образования - бакалавриат по направлению подготовки 35.03.10 Ландшафтная архитектура (приказ Минобрнауки России от 01.08.2017 г. № 736)

составлена на основании учебного плана:

35.03.10 Ландшафтная архитектура

утвержденного учёным советом вуза от 27.04.2021 протокол № 6.

Рабочая программа одобрена на заседании кафедры

Кафедра физической географии и геоинформационных систем

Протокол от 16.05.2023 г. № 10

Срок действия программы: 2021-2025 уч. г.

Заведующий кафедрой

к.г.н., доцент Ненашева Г.И.

Визирование РПД для исполнения в очередном учебном году

Рабочая программа пересмотрена, обсуждена и одобрена для исполнения в 2023-2024 учебном году на заседании кафедры

Кафедра физической географии и геоинформационных систем

Протокол от 16.05.2023 г. № 10

Заведующий кафедрой *к.г.н., доцент Ненашева Г.И.*

1. Цели освоения дисциплины

1.1.	Формирование у обучающихся знаний по истории развития и становления ландшафтной архитектуры, садово-паркового искусства, в условиях каждой из формаций – начиная от древнего и рабовладельческого периода до наших дней; развитие познавательных интересов, интеллектуальных и творческих способностей, умений, навыков обучающихся в процессе изучения исторических стилей садово-паркового искусства.
------	---

2. Место дисциплины в структуре ООП

Цикл (раздел) ООП: Б1.О.04

3. Компетенции обучающегося, формируемые в результате освоения дисциплины

ОПК-4	Способен реализовывать современные технологии и обосновывать их применение в профессиональной деятельности
ОПК-4.1	Знает современные технологии профессиональной деятельности
ОПК-4.2	Умеет реализовывать современные технологии и обосновывать их применение в профессиональной деятельности
ОПК-4.3	Имеет навыки обоснования и реализации современных технологий в профессиональной деятельности
ПК-1	Способен проводить предпроектные исследования и подготовку данных для разработки проектной документации на объекты ландшафтной архитектуры
ПК-1.1	Знает содержание и методы предпроектных исследований
ПК-1.2	Владеет навыками подготовки данных для разработки проектной документации на объекты ландшафтной архитектуры
ПК-1.3	Имеет навыки проведения предпроектных исследований и формирования базы данных для разработки проектной документации на объекты ландшафтной архитектуры
ПК-3	Способен применять теорию ландшафтной архитектуры и творческий подход в проектировании и дизайне объектов ландшафтной архитектуры с учетом современных тенденций
ПК-3.1	Знает теорию и методологию ландшафтной архитектуры
ПК-3.2	Умеет применять творческий подход в проектировании объектов ландшафтной архитектуры с учетом современных тенденций
ПК-3.3	Имеет навыки применения теории и методологии ландшафтной архитектуры и творческого подхода в проектировании и дизайне объектов ландшафтной архитектуры с учетом современных тенденций
ПК-4	Способен разрабатывать проектную и рабочую техническую документацию в соответствии с действующими нормативными документами, художественными приемами и принципами садово-паркового и ландшафтного искусства для создания, реконструкции и реставрации объектов ландшафтной архитектуры
ПК-4.1	Знает содержание проектной и рабочей технической документации, соответствующей действующими нормативными документами; принципы и приемы садово-паркового и ландшафтного искусства для создания, реконструкции и реставрации объектов ландшафтной архитектуры
ПК-4.2	Умеет формировать проектную и рабочую техническую документацию, соответствующую действующими нормативными актам; отвечающую принципам садово-паркового и ландшафтного искусства

ПК-4.3	Имеет навыки разработки проектной и рабочей технической документации в соответствии с действующими нормативными документами, художественными приемами и принципами садово-паркового и ландшафтного искусства для создания, реконструкции и реставрации объектов ландшафтной архитектуры
--------	---

В результате освоения дисциплины обучающийся должен

3.1.	Знать:
3.1.1.	ОПК-4.1. Знает современные технологии профессиональной деятельности; ПК-1.1. Знает содержание и методы предпроектных исследований; ПК-3.1. Знает теорию и методологию ландшафтной архитектуры; ПК-4.1. Знает содержание проектной и рабочей технической документации, соответствующей действующими нормативными документами; принципы и приемы садово-паркового и ландшафтного искусства для создания, реконструкции и реставрации объектов ландшафтной архитектуры;
3.2.	Уметь:
3.2.1.	ОПК-4.2. Умеет реализовывать современные технологии и обосновывать их применение в профессиональной деятельности; ПК-1.2. Владеет навыками подготовки данных для разработки проектной документации на объекты ландшафтной архитектуры; ПК-3.2. Умеет применять творческий подход в проектировании объектов ландшафтной архитектуры с учетом современных тенденций; ПК-4.2. Умеет формировать проектную и рабочую техническую документацию, соответствующую действующими нормативными актам; отвечающую принципам садово-паркового и ландшафтного искусства;
3.3.	Иметь навыки и (или) опыт деятельности (владеть):
3.3.1.	ОПК-4.3. Имеет навыки обоснования и реализации современных технологий в профессиональной деятельности; ПК-1.3. Имеет навыки проведения предпроектных исследований и формирования базы данных для разработки проектной документации на объекты ландшафтной архитектуры; ПК-3.3. Имеет навыки применения теории и методологии ландшафтной архитектуры и творческого подхода в проектировании и дизайне объектов ландшафтной архитектуры с учетом современных тенденций; ПК-4.3. Имеет навыки разработки проектной и рабочей технической документации в соответствии с действующими нормативными документами, художественными приемами и принципами садово-паркового и ландшафтного искусства для создания, реконструкции и реставрации объектов ландшафтной архитектуры.

4. Структура и содержание дисциплины

Код занятия	Наименование разделов и тем	Вид занятия	Семестр	Часов	Компетенции	Литература
Раздел 1. Основные понятия и краткая история развития ландшафтного и садово-паркового искусства.						
1.1.	Основные понятия и краткая история развития ландшафтного и садово-паркового искусства.	Лекции	3	4		Л1.1, Л1.2, Л2.1, Л2.2
1.2.	Основные понятия и краткая история развития ландшафтного и садово-паркового искусства.	Практические	3	8		Л1.1, Л1.2, Л2.1, Л2.2
1.3.	Основные понятия и	Сам. работа	3	4		Л1.1, Л1.2,

Код занятия	Наименование разделов и тем	Вид занятия	Семестр	Часов	Компетенции	Литература
	краткая история развития ландшафтного и садово-паркового искусства.					Л2.1, Л2.2
Раздел 2. Вехи развития ландшафтной архитектуры и садово-паркового строительства в новых условиях развития человеческого общества.						
2.1.	Вехи развития ландшафтной архитектуры и садово-паркового строительства в новых условиях развития человеческого общества.	Лекции	3	8		Л1.1, Л1.2, Л2.1, Л2.2
2.2.	Вехи развития ландшафтной архитектуры и садово-паркового строительства в новых условиях развития человеческого общества.	Практические	3	8		Л1.1, Л1.2, Л2.1, Л2.2
2.3.	Вехи развития ландшафтной архитектуры и садово-паркового строительства в новых условиях развития человеческого общества.	Сам. работа	3	20		Л1.1, Л1.2, Л2.1, Л2.2
Раздел 3. Стили ландшафтной культуры 21 века.						
3.1.	Стили ландшафтной культуры 21 века.	Лекции	3	8		Л1.1, Л1.2, Л2.1, Л2.2
3.2.	Стили ландшафтной культуры 21 века.	Практические	3	6		Л1.1, Л1.2, Л2.1, Л2.2
3.3.	Стили ландшафтной культуры 21 века.	Сам. работа	3	15		Л1.1, Л1.2, Л2.1, Л2.2
3.4.	Подготовка к экзамену	Экзамен	3	27		Л1.1, Л1.2, Л2.1, Л2.2

5. Фонд оценочных средств

5.1. Контрольные вопросы и задания для проведения текущего контроля и промежуточной аттестации по итогам освоения дисциплины
<p>1. Ландшафтная архитектура – это:</p> <p>а. объёмно-пространственная организация территории, объединения природных, строительных и архитектурных компонентов в целостную композицию, несущую определённый художественный образ</p> <p>б. искусство проектировать и строить здания и другие сооружения</p> <p>с. теория и практика планировки и застройки городов</p> <p>2. Барокко - это:</p> <p>а. художественный стиль XVIII – начала XIX в., обращающийся к античности и античному искусству как к норме и идеальному образцу</p> <p>б. художественный стиль в европейском искусстве с конца XVI до середины XVIII в., для которого характерны декоративная пышность, пластичность, а иногда и вычурность композиции</p> <p>с. ряд последовательно сменяемых визуальных планов в парках, лесопарках, отдельных друг от друга кулисами и воспринимаемых на достаточном расстоянии</p> <p>3. Ансамбль в садово-парковом искусстве -это:</p>

- a. каменистый сад, отображающий красоту горного ландшафта и его флору
- b. сквозное ограждение террас, лестниц, подпорных стен, состоящее из ряда фигурных столбиков – балясин; в садах и парках часто оформляется цветочными вазами, скульптурой
- c. пространственно и функционально связанная совокупность сооружений, растительности, водоемов и других элементов ландшафта, образующая целостную архитектурно-художественную композицию

4. Висячий сад в ландшафтной архитектуре – это:

- a. ряд отдельных разграниченных насаждениями замкнутых пространств, соединенных друг с другом проходами, расположенными по одной оси
- b. небольшой сад, расположенный на крыше, галерее, специальных каменных опорах, имеющий насыпной почвенный слой для произрастания трав, цветов, декоративных кустарников, иногда деревьев.
- c. вышка, надстройка на здании, беседка на возвышении, с которых открывается вид на окрестности

5. Пейзажный парк - это:

- a. древнеперсидский сад, характерной особенностью которого являлось обилие роз, фонтанов, водоемов
- b. парк (или его часть) для прогулок и созерцания картин «естественной» природы, отличающийся свободным расположением дорог, аллей и других элементов планировки, обычно включает обширные водоемы, поляны, рощи, организованные в определенную пространственную систему
- c. одно из названий сада при русской усадьбе XV–XVII вв., в котором выращивались в основном плодовые деревья и кустарники, а также овощи и цветы

6. Японский сад – это:

- a. горизонтальная или слегка наклонная площадка естественного происхождения или искусственно устроенная, образующая уступ на склоне местности
- b. сад, примыкающий к чайному дому, приспособлен для отдыха и чайной церемонии
- c. традиционное произведение садово-паркового искусства, характерное символическим воспроизведением природы на небольших пространствах, тонкой проработкой деталей, создающее у посетителя определенное состояние созерцательности

7. Топиарное искусство - это:

- a. возникшее в древности искусство фигурной стрижки деревьев и кустарников, придание им геометрических и фантастических форм (например, животных, архитектурных сооружений и т. д.)
- b. ряд густо посаженных низкорослых деревьев или кустарников, стриженных в стенку или на опорах
- c. прием размещения одиночных посадок на открытом пространстве (деревьев, кустарников или крупных травянистых растений), которые выделяются своей архитектоникой или привлекают особое внимание

8. Трельяж – это:

- a. вертикальная плоскостная опора (каркас) для вьющихся растений (роз, клематисов и др.), выполняется в виде ажурной решетки из дерева, металла с различными размерами гнезд
- b. временное летнее сооружение в парках XVIII в., рассчитанное на иллюзорный или мимолетный эффект (например, палатка, изображающая каменную постройку, пешеходный мостик из живых деревьев и т.д.)
- c. глубинно-пространственная композиция

9. Скульптура – это:

- a. элемент оформления пейзажей романтических
- b. цветник в виде узкой длинной полосы, размещаемой вдоль аллей, дорожек
- c. вид пространственного искусства, создающего объемное изображение, высеченное из камня, отлитое из бронзы, в парках имеет не только декоративное, но часто и символическое значение, одухотворяющее пейзаж, придающее ему определенный идейно-художественный смысл

10. Романтизм в садово-парковом искусстве - это:

- a. стиль в садово-парковом искусстве, имитирующий идиллические сельские и «героические» пейзажи, для романтических парков характерны искусственные руины, каменные «хаосы», «античные», «готические» постройки.
- b. территория, характеризуемая выраженными ландшафтными особенностями местности (лес, степь, горы, скалы, река, водопады, интересные флора и фауна), подлежащая особой охране и в то же время доступная для туристов и отдыхающих
- c. парк (или его часть) для прогулок и созерцания картин «естественной» природы систему.

11. Нимфей – это:

- a. сад, в котором ведущим является какое-либо одно растение
- b. священная роща у источника, украшенная скульптурой, колоннадой, стелой и т. п., характерна для

садового искусства Древней Греции, где считалась местом обитания нимф и муз
с. курс, рассчитанный изучение цвета и формы

12. Пергола – это:

- a. внутренний дворик с бассейном, фонтаном и цветником, окруженный колоннадой, отличается регулярной композицией, замкнутостью
- b.– садово-парковая постройка, состоящая из деревянного или металлического каркаса, с плоской или сводчатой поверхностью, подчеркиваемой столбами или каменными колоннами, обвивается вьющимися растениями (лианами), образующими закрытую галерею
- с. декоративная открытая геометрически построенная композиция из низких растений в горизонтальной плоскости, образует парадную часть регулярного парка, разбивается у главных зданий, у монументальных сооружений и памятников

13. Радиально-звездная композиция парка – это:

- a. пересечение нескольких планировочных осей в одной точке, на которой формируется центр паркового ансамбля (или одного из районов парка), архитектурно-ландшафтное построение развивается по всем радиальным направлениям от периферии к центру
- b. композиция, основанная на пересечении двух планировочных осей и выделении на этом пересечении или вблизи него центра ансамбля
- с. композиция плана на основе креста

14. Кулисы – это:

- a. условная черта, отделяющая территорию парка от улицы и застройки
- b. группа деревьев и кустарников на открытых полянах в пейзажных парках
- с. группировки деревьев или кустарников (массивы, куртины, группы), располагаемые в пространстве параллельно друг другу с целью создания многоплановой перспективы, закрывают несущественное или чрезмерно бросающееся в глаза, раскрывают главное с целью улучшения восприятия части парка или окружающего ландшафта

15. Малые архитектурные формы – это:

- a. домик для содержания птиц
- b. постройки для мини-зоопарков, размещенные на территории садов и парков
- с. искусственные элементы садово-парковой композиции: беседки, ротонды, перголы, трельяжи, скамейки, арки, скульптуры из растений, киоски, павильоны, оборудование детских площадок, навесы и т. п.

ПРАВИЛЬНЫЕ ОТВЕТЫ:

- 1. a
- 2. b
- 3. с
- 4. b
- 5. b
- 6. с
- 7. a
- 8. a
- 9. с
- 10. a
- 11. b
- 12. b
- 13. a
- 14. с
- 15. с

Критерии оценивания:

(в 3 семестре дисциплина заканчивается зачетом):

Каждое задание оценивается 1 баллом. Оценивание КИМ в целом:

«зачтено» – верно выполнено более 60% заданий.

«не зачтено» – верно менее 60% заданий.

Тестовые задания открытой формы (с кратким свободным ответом)

Дополните следующие предложения или ответьте на вопросы:

1. _____ — художественный стиль XVIII – начала XIX в., обращающийся к античности и античному искусству как к норме и идеальному образцу.
2. _____ — парк (или его часть) для прогулок и созерцания картин «естественной» природы, отличающийся свободным расположением дорог, аллей и других элементов планировки, обычно включает обширные водоемы, поляны, рощи, организованные в определенную пространственную систему.
3. _____ — государственная заповедная территория со строгим режимом посещения, обладающая исключительными природными особенностями, наличием скалистых гор, лесов с богатым флористическим составом, озер, гейзеров и других объектов, представляющих национальную ценность.
4. _____ — специально выделяемая территория в пригородной местности, в городе, предназначенная для отдыха с целью восстановления сил и здоровья.
5. _____ — композиция, основанная на пересечении двух планировочных осей и выделении на этом пересечении или вблизи него центра ансамбля, архитектурно-ландшафтное построение развивается от периферии к центру по обоим направлениям (главному – продольному и подчиненному – поперечному).
6. Что такое кульминация?
7. Что такое мемориальный комплекс?
8. _____ - вид цветочного оформления, характерный многократной сменой цветения в течение вегетационного периода, создаваемый путем подбора красивоцветущих травянистых преимущественно многолетних растений.
9. _____ - прием оформления цветника, небольшого пространства сада или фрагмента парка, построенного на геометрической системе модулей, повторяющихся через определенные промежутки.
10. _____ - название небольшого сада внутри стен монастыря, который в древности имел символическое значение и был засажен «райскими» растениями – яблонями, виноградом, душистыми цветами и травами.
11. _____ - садово-парковое сооружение, представляющее собой каменистый участок парка, где декоративные растения сочетаются с камнями.
12. _____ - коллекционный или декоративный участок (часть парка, сада), предназначенный для выращивания и экспонирования различных видов и сортов роз.
13. _____ - стиль в садово-парковом искусстве, имитирующий идиллические сельские и «героические» пейзажи. Для романтических парков характерны искусственные руины, каменные «хаосы», «античные», «готические» постройки.
14. _____ - отношение размеров изображаемого на чертеже плана к его действительным размерам сада или парка.
15. _____ - вертикальная плоскостная опора (каркас) для вьющихся растений (роз, клематисов и др.), выполняется в виде ажурной решетки из дерева, металла с различными размерами гнезд.
16. _____ – ряд густо посаженных низкорослых деревьев или кустарников, стриженных в стенку или на опорах, опорой служит деревянная или металлическая решетка или натянутая в несколько рядов проволока, прикрепленная к столбам.
17. _____ - внешний вид, форма различных деревьев и кустарников.
18. _____ – каменистый сад, отображающий красоту горного ландшафта и его флору, для которого характерно сочетание низкорослых альпийских растений со скалами, водой..
19. Что такое геопластика?
20. _____ - специальное многоступенчатое сооружение из камня или бетона, служащее для ниспадания струй воды на местах быстрого течения естественных речек и ручьев, а также на путях искусственных водотоков с последовательного ряда мелких террас.

ПРАВИЛЬНЫЕ ОТВЕТЫ:

1. классицизм
2. пейзажный парк
3. национальный парк
4. рекреационная зона
5. крестовая композиция плана
6. точка (место, момент) наивысшего подъема в развитии композиции, в садово-парковом искусстве она может обозначать как самое сильное зрительное впечатление, полученное при последовательном передвижении вдоль главной композиционной оси
7. территория, на которой размещены монументальные архитектурные сооружения – мавзолеи, пантеоны, скульптурные группы, обелиски славы и памятники, посвященные выдающимся событиям истории народа
8. миксбордер
9. модульный сад
10. райский сад
11. рокарий
12. розарий
13. романтизм

14. масштаб
 15. трельяж
 16. шпалера
 17. габитус
 18. альпинарий
 19. архитектурно-художественное преобразование рельефа, разновидность вертикальной планировки
 20. каскад
- Критерии оценки открытых вопросов.

Отлично (зачтено) Ответ полный, развернутый. Вопрос точно и исчерпывающе передан, терминология сохранена, студент превосходно владеет основной и дополнительной литературой, ошибок нет.

Хорошо (зачтено) Ответ полный, хотя краток, терминологически правильный, нет существенных недочетов. Студент хорошо владеет пройденным программным материалом; владеет основной литературой, суждения правильны.

Удовлетворительно (зачтено) Ответ неполный. В терминологии имеются недостатки. Студент владеет программным материалом, но имеются недочеты. Суждения фрагментарны.

Неудовлетворительно (не зачтено) Не использована специальная терминология. Ответ в сущности неверен. Переданы лишь отдельные фрагменты соответствующего материала вопроса. Ответ не соответствует вопросу или вовсе не дан.

5.2. Темы письменных работ для проведения текущего контроля (эссе, рефераты, курсовые работы и др.)

Не предусмотрены

5.3. Фонд оценочных средств для проведения промежуточной аттестации

Процедура проведения: итоговое оценивание, позволяющее выявить уровень освоения компетенций студентом, включает три блока:

- 1) блок на проверку базовых теоретических знаний, в области изобразительного искусства;
- 2) блок на выявление навыков анализа средств графической подачи проектной документации на основе знаний изобразительного искусства;
- 3) собеседование (ответ студента в рамках данного блока представляет собой устное монологическое высказывание и беседу с преподавателем по одной из предложенных тем, проводится очно в учебной аудитории).

Пример оценочного средства блоков 1 и 2:
<https://portal.edu.asu.ru/enrol/index.php?id=4462>

Вопросы по блоку 3
<https://portal.edu.asu.ru/enrol/index.php?id=4462>

Критерии оценивания:

- 1) за выполнение первого блока заданий, представляющего собой тест с закрытыми вопросами, студент может получить максимум 12 баллов (по 1 баллу за каждый правильный ответ);
- 2) за выполнение второго блока, представляющего собой тест с открытыми вариантами ответов, студент может получить максимум 58 баллов (от 1 до 5 баллов за вопрос, в зависимости от их сложности) баллы вычитаются в зависимости от количества сделанных ошибок.
- 3) за выполнение третьего блока, представляющего собой устный ответ на предложенную тему и собеседование с преподавателем, студент может получить максимум 30 баллов при выполнении следующих условий: студентом дан полный, в логической последовательности развернутый ответ на поставленный вопрос, где он продемонстрировал знания предмета в полном объеме учебной программы, достаточно глубоко осмысливает дисциплину, самостоятельно, и исчерпывающе отвечает на дополнительные вопросы, приводит собственные примеры по проблематике поставленного вопроса; от 21 до 29 баллов – Студентом дан развернутый ответ на поставленный вопрос, где студент демонстрирует знания, приобретенные на лекционных и семинарских занятиях, а также полученные посредством изучения обязательных учебных материалов по курсу, дает аргументированные ответы, приводит примеры, в ответе присутствует свободное владение монологической речью, логичность и последовательность ответа; от 16 до 20 баллов – Студентом дан ответ, свидетельствующий в основном о знании процессов изучаемой дисциплины, отличающийся недостаточной глубиной и полнотой раскрытия темы, знанием основных

вопросов теории, слабо сформированными навыками анализа явлений, процессов, недостаточным умением давать аргументированные ответы и приводить примеры, недостаточно свободным владением монологической речью, логичностью и последовательностью ответа. Допускаются незначительные ошибки в содержании ответа;

от 0 до 15 баллов – Студентом дан ответ, который содержит ряд серьезных неточностей, обнаруживающий незнание процессов изучаемой предметной области, отличающийся неглубоким раскрытием темы, незнанием основных вопросов теории, несформированными навыками анализа явлений, процессов, неумением давать аргументированные ответы, слабым владением монологической речью, отсутствием логичности и последовательности. Выводы поверхностны.

Общая суммарная оценка за выполнение задания «Итоговое тестирование по курсу (Finaltest)» может составлять максимум 100 баллов.

Далее, баллы, суммарно начисленные студенту за выполнение всех трёх блоков пересчитываются в 4-балльную шкалу (от «5» до «2») по схеме:

0-49 баллов – оценка «2»,

50-69 баллов – оценка «3»,

70-84 баллов – оценка «4»,

85-100 баллов – оценка «5».

Вопросы к экзамену по дисциплине «Ландшафтно-архитектурные стили»

1. Сады и парки Древнего мира. Сады Древнего Египта, государств Двуречья, Персии. «Висячие сады» Семирамиды в Древнем Вавилоне. Регулярные сады Персии.
2. Ландшафтное искусство античности. Типы объектов озеленения в Древней Греции, их композиционные особенности. Садово-парковое искусство Древнего Рима.
3. Утилитарный характер ландшафтного искусства времени Средневековья. Монастырские сады.
4. Испано-мавританские сады. Особенности их планировки, композиции и связи с природным ландшафтом.
5. Городские и загородные сады эпохи Возрождения в Италии. Основная художественная идея и признаки садов Ренессанса.
6. Сады периода барокко в Италии, их характерные особенности. Основные художественные приемы ландшафтного искусства садов стиля барокко, их влияние на развитие паркового искусства других государств.
7. Садово-парковое искусство Франции периода барокко. Формирование традиционных приемов композиции французского сада. Творчество Андре Ленотра (1613 – 1700).
8. Сады периода барокко в Голландии, применения садовых компонентов, в связи с особенностями природно-климатических условий.
9. Ландшафтная архитектура России допетровского периода. Связь паркового строительства с природными условиями. Утилитарный подход.
10. Дворцово-парковые ансамбли Петербурга и пригородов первой половины 18 в.: Летний сад (1705 – 1706 гг.), Петергоф (около 1707 г.), Ораниенбаум.
11. Садово-парковое искусство стран Дальнего Востока – Китая. Влияние дальневосточных пейзажных садов на историческое и современное развитие садово-паркового искусства Европы.
12. Садово-парковое искусство стран Дальнего Востока – Японии, особенности применения природных компонентов. Влияние дальневосточных пейзажных садов на историческое и современное развитие садово-паркового искусства Европы.
13. Предпосылки создания романтических садов в Европе – влияние живописи и литературы на образное решение сада. Роль английских (У. Кента, Л. Брауна, Х. Рептона) мастеров паркостроения в формировании принципов построения ландшафта пейзажного стиля.
14. Развитие пейзажного стиля паркостроения в России. Пейзажные парки Царскосельского ансамбля, Гатчины, Павловский дворцово-парковый ансамбль, анализ его композиции.
15. Садово-парковое искусство стиля модерн, особенности проектирования архитектора Гауди, парк Гуэль в Барселоне
16. Расширение функций садово-паркового искусства и утверждение ландшафтной архитектуры на современном этапе развития как области деятельности, связанной с комплексным формированием среды в процессе хозяйственного и культурного освоения урбанизированных, сельских и природных ландшафтов.
17. Современные тенденции развития ландшафтной архитектуры и садово-паркового искусства. Экологические направления, зеленая архитектура.
18. Типы и группы современных садов. Сад как часть природы той местности, где он проектируется. Сад как часть инженерных систем. Сад как часть зданий замкнутого цикла. «Кинетические сады; Сады-артефакты; Сады-инсталляции; Сады с искусственными элементами.

6. Учебно-методическое и информационное обеспечение дисциплины

6.1. Рекомендуемая литература				
6.1.1. Основная литература				
	Авторы	Заглавие	Издательство, год	Эл. адрес
Л1.1	Черняева Е.В., Викторов В.П.	Основы ландшафтного проектирования и строительства: Учебное пособие	, 2014	http://biblioclub.ru/index.php?page=book&id=274982
Л1.2	Р.Р. Сафин, Е.А. Белякова, И.А. Валеев	Садово-парковое искусство : Учебное пособие	, 2009	http://biblioclub.ru/index.php?page=book&id=259046
6.1.2. Дополнительная литература				
	Авторы	Заглавие	Издательство, год	Эл. адрес
Л2.1	В.В. Кругляк, Е.Н. Перельгина, А.С. Дарковская	Современные тенденции развития ландшафтной архитектуры : Учебное пособие	, 2009	http://biblioclub.ru/index.php?page=book&id=142412
Л2.2	М. В. Панкина, С. В. Захарова	Экологический дизайн : Учебное пособие	, 2018	www.biblio-online.ru/book/CA06BF9C-4BED-4F76-9157-39377ECC9FE2
6.2. Перечень ресурсов информационно-телекоммуникационной сети "Интернет"				
	Название		Эл. адрес	
Э1	курс в модул "Ландшафтно-архитектурные стили"		https://portal.edu.asu.ru/course/view.php?id=4462	
6.3. Перечень программного обеспечения				
<p>Microsoft Office 2010 (Office 2010 Professional, № 4065231 от 08.12.2010), (бессрочно); Microsoft Windows 7 (Windows 7 Professional, № 61834699 от 22.04.2013), (бессрочно); Chrome (http://www.chromium.org/chromium-os/licenses), (бессрочно); 7-Zip (http://www.7-zip.org/license.txt), (бессрочно); AcrobatReader (http://www.images.adobe.com/content/dam/Adobe/en/legal/servicetou/Acrobat_com_Additional_TOU-en_US-20140618_1200.pdf), (бессрочно); ASTRA LINUX SPECIAL EDITION (https://astralinux.ru/products/astra-linux-special-edition/), (бессрочно); LibreOffice (https://ru.libreoffice.org/), (бессрочно); Веб-браузер Chromium (https://www.chromium.org/Home/), (бессрочно); Антивирус Касперский (https://www.kaspersky.ru/), (до 23 июня 2024); Архиватор Ark (https://apps.kde.org/ark/), (бессрочно); Okular (https://okular.kde.org/ru/download/), (бессрочно); Редактор изображений Gimp (https://www.gimp.org/), (бессрочно)</p>				
6.4. Перечень информационных справочных систем				
не требуется				

7. Материально-техническое обеспечение дисциплины

Аудитория	Назначение	Оборудование
Учебная аудитория	для проведения занятий лекционного типа, занятий семинарского типа (лабораторных	Стандартное оборудование (учебная мебель для обучающихся, рабочее

Аудитория	Назначение	Оборудование
	и(или) практических), групповых и индивидуальных консультаций, текущего контроля и промежуточной аттестации, курсового проектирования (выполнения курсовых работ), проведения практик	место преподавателя, доска)
Учебная аудитория	для проведения занятий лекционного типа, занятий семинарского типа (лабораторных и(или) практических), групповых и индивидуальных консультаций, текущего контроля и промежуточной аттестации, курсового проектирования (выполнения курсовых работ), проведения практик	Стандартное оборудование (учебная мебель для обучающихся, рабочее место преподавателя, доска)
Помещение для самостоятельной работы	помещение для самостоятельной работы обучающихся	Компьютеры, ноутбуки с подключением к информационно-телекоммуникационной сети «Интернет», доступом в электронную информационно-образовательную среду АлтГУ

8. Методические указания для обучающихся по освоению дисциплины

8.1 Методические указания обучающимся к лекциям по дисциплине "Ландшафтно-архитектурные стили"

В ходе лекционных занятий по дисциплине необходимо вести конспектирование учебного материала. Конспектирование лекций – сложный вид вузовской аудиторной работы, предполагающий интенсивную умственную деятельность студента.

В процессе конспектирования не следует записывать дословно всю лекцию. Целесообразно вначале понять основную мысль, излагаемую лектором, а затем записать ее. Желательно запись осуществлять, оставляя поля, на которых позднее, при самостоятельной работе с конспектом, можно сделать дополнительные записи, отметить непонятные места.

Конспект лекции лучше подразделять на пункты, соблюдая красную строку. Этому в большой степени будут способствовать вопросы плана лекции, предложенные преподавателями. Следует обращать внимание на акценты, выводы, которые делает лектор, отмечая наиболее важные моменты в лекционном материале замечаниями «важно», «хорошо запомнить» и т.п. Можно делать это и с помощью разноцветных маркеров или ручек, подчеркивая термины и определения.

Целесообразно разработать собственную систему сокращений, аббревиатур и символов общераспространенных слов и выражений. Специфичные термины и их сокращения будут акцентированы преподавателем дополнительно.

Работа над конспектом лекции по дисциплине не заканчивается в лекционной аудитории, а продолжается студентом дома, при этом обучающийся повторно осваивается с содержанием лекционного материала, знакомится с рекомендованной литературой, особенно нормативно-правовыми актами и методиками государственной кадастровой оценки, делает себе пометки в тексте лекции, или продолжает конспект. Работая над конспектом лекций, всегда необходимо использовать не только учебник, но и ту литературу, которую дополнительно рекомендовал лектор. Именно такая серьезная, кропотливая работа с лекционным материалом позволит глубоко овладеть теоретическим материалом.

8.2. Методические указания обучающимся при подготовке к семинарам, практическим занятиям

Планы семинарских занятий, их тематика, рекомендуемая литература, цель и задачи ее изучения сообщаются преподавателем на вводных занятиях или в методических указаниях по дисциплине.

Подготовка студентов к семинарскому занятию включает 2 этапа:

- 1) организационный;
- 2) закрепление и углубление теоретических знаний.

На первом этапе студент планирует свою самостоятельную работу, которая включает:

- уяснение задания на самостоятельную работу;
- подбор рекомендованной литературы;
- составление плана работы, в котором определяются основные пункты предстоящей подготовки.

Составление плана дисциплинирует и повышает организованность в работе.

Второй этап включает непосредственную подготовку студента к занятию. Начинать надо с изучения рекомендованной литературы. Необходимо помнить, что на лекции обычно рассматривается не весь материал, а только его часть. Остальная его часть восполняется в процессе самостоятельной работы. В связи с этим работа с рекомендованной литературой обязательна. Особое внимание при этом необходимо обратить на содержание основных положений и выводов, объяснение явлений и фактов, уяснение практического приложения рассматриваемых теоретических вопросов. В процессе этой работы студент должен стремиться понять и запомнить основные положения рассматриваемого материала, примеры, поясняющие его, а также разобраться в иллюстративном материале.

Заканчивать подготовку следует составлением плана (конспекта) по изучаемому материалу (вопросу). Это позволяет составить концентрированное, сжатое представление по изучаемым вопросам.

В процессе подготовки к занятиям рекомендуется взаимное обсуждение материала, во время которого закрепляются знания, а также приобретает практика в изложении и разъяснении полученных знаний, развивается речь.

При необходимости следует обращаться за консультацией к преподавателю. Идя на консультацию, необходимо хорошо продумать вопросы, которые требуют разъяснения.

На семинаре каждый его участник должен быть готовым к выступлению по всем поставленным в плане вопросам, проявлять максимальную активность при их рассмотрении. Выступление должно строиться свободно, убедительно и аргументировано. Преподаватель следит, чтобы выступление не сводилось к репродуктивному уровню (простому воспроизведению текста), не допускается и простое чтение конспекта.

Необходимо, чтобы выступающий проявлял собственное отношение к тому, о чем он говорит, высказывал свое личное мнение, понимание, обосновывал его и мог сделать правильные выводы из сказанного. При этом студент может обращаться к записям конспекта и лекций, непосредственно к первоисточникам.

На семинаре студенты ведут конспект. Конспект – это систематизированное, логичное изложение материала источника. Различаются четыре типа конспектов:

- План-конспект – это развернутый детализированный план, в котором достаточно подробные записи приводятся по тем пунктам плана, которые нуждаются в пояснении.
- Текстуальный конспект – это воспроизведение наиболее важных положений и фактов источника.
- Свободный конспект – это четко и кратко сформулированные (изложенные) основные положения в результате глубокого осмысливания материала. В нем могут присутствовать выписки, цитаты, тезисы; часть материала может быть представлена планом.
- Тематический конспект – составляется на основе изучения ряда источников и дает более или менее исчерпывающий ответ по какой-то схеме (вопросу).

В заключение преподаватель, как руководитель семинара, подводит итоги семинара. Он может (выборочно) проверить конспекты студентов и, если потребуется, внести в них исправления и дополнения.

8.3. Методические указания обучающимся при подготовке к выполнению лабораторных практикумов

Лабораторные практикумы по дисциплине не предусмотрены.

8.4. Методические указания обучающимся при выполнении курсовых работ

Курсовые работы по дисциплине не предусмотрены.

8.5. Методические указания обучающимся для организации самостоятельной работы

Основной формой самостоятельной работы обучающихся является изучение конспекта лекций, их дополнение рекомендованной литературой, активное участие на семинарах и подготовка докладов и презентаций по основным проблемам дисциплины.

Основой самостоятельной работы студентов является работа с рекомендованной литературой. Список основной и дополнительной литературы по дисциплине приведен в РПД.

Изучение дисциплины следует начинать с проработки РПД.

Правила самостоятельной работы с литературой

- Составить перечень книг, с которыми Вам следует познакомиться;
- Перечень книг должен быть систематизированным (что необходимо для обязательно-го прочтения, что пригодится для написания рефератов, а что может расширить Вашу общую культуру и т.д.).
- Не пытайтесь читать быстро, вынужденное скорочтение не только не способствует качеству чтения, но и не приносит чувства удовлетворения, которое мы получаем, размышляя о прочитанном.

Подготовка рефератов направлена на развитие и закрепление у студентов навыков самостоятельного глубокого, творческого и всестороннего анализа научной, методической и другой литературы по актуальным проблемам дисциплины; на выработку навыков и умений грамотно и убедительно излагать материал, четко формулировать теоретические обобщения, выводы и практические рекомендации.

Рефераты должны отвечать высоким квалификационным требованиям в отношении научности содержания и

оформления.

Темы рефератов, как правило, посвящены рассмотрению одной проблемы. Объем реферата может быть от 12 до 15 страниц машинописного текста, отпечатанного через 1,5 интервала, а на компьютере через 1 интервал (список литературы и приложения в объем не входят).

Текстовая часть работы состоит из введения, основной части и заключения.

Во введении студент кратко обосновывает актуальность избранной темы реферата, раскрывает конкретные цели и задачи, которые он собирается решить в ходе своего небольшого исследования.

В основной части подробно раскрывается содержание вопроса (вопросов) темы.

В заключении кратко должны быть сформулированы полученные результаты исследования и даны выводы.

Кроме того, заключение может включать предложения автора, в том числе и по дальнейшему изучению заинтересовавшей его проблемы.

В список литературы (источников и литературы) студент включает только те документы, которые он использовал при написании реферата.

В приложении (приложения) к реферату могут выноситься таблицы, графики, схемы и другие вспомогательные материалы, на которые имеются ссылки в тексте реферата.

МИНОБРНАУКИ РОССИИ

федеральное государственное бюджетное образовательное учреждение высшего образования
«Алтайский государственный университет»

Ландшафтное планирование рабочая программа дисциплины

Закреплена за кафедрой	Кафедра физической географии и геоинформационных систем
Направление подготовки	35.03.10. Ландшафтная архитектура
Профиль	Ландшафтное проектирование и дизайн окружающей среды
Форма обучения	Очная
Общая трудоемкость	4 ЗЕТ
Учебный план	35_03_10_Ландшафтная архитектура_ЛПиДОС-2021

Часов по учебному плану	144	Виды контроля по семестрам	
в том числе:		экзамены:	7
аудиторные занятия	56		
самостоятельная работа	61		
контроль	27		

Распределение часов по семестрам

Курс (семестр)	4 (7)		Итого	
	Неделя			
Неделя	15,5			
Вид занятий	УП	РПД	УП	РПД
Лекции	20	20	20	20
Практические	36	36	36	36
Сам. работа	61	61	61	61
Часы на контроль	27	27	27	27
Итого	144	144	144	144

Программу составил(и):
к.г.н., доцент, Барышникова О.Н.

Рецензент(ы):
к.г.н., доцент, Козырева Ю.В.

Рабочая программа дисциплины
Ландшафтное планирование

разработана в соответствии с ФГОС:
Федеральный государственный образовательный стандарт высшего образования - бакалавриат по направлению подготовки 35.03.10 Ландшафтная архитектура (приказ Минобрнауки России от 01.08.2017 г. № 736)

составлена на основании учебного плана:
35.03.10 Ландшафтная архитектура
утвержденного учёным советом вуза от 27.04.2021 протокол № 6.

Рабочая программа одобрена на заседании кафедры
Кафедра физической географии и геоинформационных систем

Протокол от 16.05.2023 г. № 10
Срок действия программы: 2021-2025 уч. г.

Заведующий кафедрой
к.г.н., доцент Ненашева Г.И.

Визирование РПД для исполнения в очередном учебном году

Рабочая программа пересмотрена, обсуждена и одобрена для
исполнения в 2023-2024 учебном году на заседании кафедры

Кафедра физической географии и геоинформационных систем

Протокол от 16.05.2023 г. № 10
Заведующий кафедрой *к.г.н., доцент Ненашева Г.И.*

1. Цели освоения дисциплины

1.1.	<p>Формирование фундаментальных основ и навыков ландшафтного планирования</p> <p>Задачи курса:</p> <ul style="list-style-type: none"> - дать представление о целях ландшафтного планирования как составной части региональной политики и регионального развития; - познакомиться с отечественным и зарубежным опытом ландшафтного планирования; - освоить теорию ландшафтного планирования; - ознакомиться с нормативно-правовым обеспечением ландшафтного планирования; - освоить приемы и методы ландшафтного планирования; - приобрести навыки составления ландшафтных планов разных масштабов.
------	--

2. Место дисциплины в структуре ООП

Цикл (раздел) ООП: **Б1.О.04**

3. Компетенции обучающегося, формируемые в результате освоения дисциплины

ОПК-5	Способен участвовать в проведении экспериментальных исследований в профессиональной деятельности
ОПК-5.1	Знает методы применения экспериментальных исследований в профессиональной деятельности
ОПК-5.2	Умеет проводить экспериментальные исследования в профессиональной деятельности
ОПК-5.3	Имеет навыки проведения экспериментальных исследований в профессиональной деятельности

В результате освоения дисциплины обучающийся должен

3.1.	Знать:
3.1.1.	ОПК-5.1. Знает методы применения экспериментальных исследований в профессиональной деятельности;
3.2.	Уметь:
3.2.1.	ОПК-5.2. Умеет проводить экспериментальные исследования в профессиональной деятельности;
3.3.	Иметь навыки и (или) опыт деятельности (владеть):
3.3.1.	ОПК-5.3. Имеет навыки проведения экспериментальных исследований в профессиональной деятельности.

4. Структура и содержание дисциплины

Код занятия	Наименование разделов и тем	Вид занятия	Семестр	Часов	Компетенции	Литература
Раздел 1. История становления ландшафтного планирования						
1.1.	Этап адаптивного или вынужденного ландшафтного планирования	Лекции	7	1		Л1.1, Л1.2, Л1.3, Л2.1, Л2.2
1.2.	Этап разработки научных	Лекции	7	1		Л1.1, Л1.2,

Код занятия	Наименование разделов и тем	Вид занятия	Семестр	Часов	Компетенции	Литература
	основ ландшафтного планирования					Л1.3, Л2.1, Л2.2
1.3.	Этап правового регулирования ландшафтного планирования	Лекции	7	2		Л1.1, Л1.2, Л1.3, Л2.1, Л2.2
1.4.	Правовые основы ландшафтного планирования и экологического проектирования	Практические	7	2		Л1.1, Л1.2, Л1.3, Л2.1, Л2.2
1.5.	Подготовка нормативно-технологической базы ландшафтного планирования для конкретной территории	Практические	7	4		Л1.1, Л1.2, Л1.3, Л2.1, Л2.2
1.6.	Подготовка презентаций для семинарских занятий	Сам. работа	7	4		Л1.1, Л1.2, Л1.3, Л2.1, Л2.2
Раздел 2. Принципы ландшафтного планирования и структура ландшафтных планов						
2.1.	Научно-методические принципы ландшафтного планирования	Лекции	7	2		Л1.1, Л1.2, Л1.3, Л2.1, Л2.2
2.2.	Нормативно-правовое обеспечение ландшафтного планирования	Лекции	7	2		Л1.1, Л1.2, Л1.3, Л2.1, Л2.2
2.3.	Структура ландшафтного плана и этапы его составления	Лекции	7	2		Л1.1, Л1.2, Л1.3, Л2.1, Л2.2
2.4.	Разработка структуры ландшафтной программы	Практические	7	2		Л1.1, Л1.2, Л1.3, Л2.1, Л2.2
2.5.	Разработка содержания рамочного ландшафтного плана региона	Практические	7	2		Л1.1, Л1.2, Л1.3, Л2.1, Л2.2
2.6.	Разработка структуры ландшафтного плана для конкретной территории	Сам. работа	7	21		Л1.1, Л1.2, Л1.3, Л2.1, Л2.2
Раздел 3. Методологические основы разработки содержания ландшафтных планов						
3.1.	Систематизация характеристик компонентов природно-хозяйственных систем	Лекции	7	2		Л1.1, Л1.2, Л1.3, Л2.1, Л2.2
3.2.	Оценочный этап ландшафтного планирования	Лекции	7	2		Л1.1, Л1.2, Л1.3, Л2.1, Л2.2
3.3.	Этап формирования отраслевых и интегральных целей ландшафтного	Лекции	7	6		Л1.1, Л1.2, Л1.3, Л2.1, Л2.2

Код занятия	Наименование разделов и тем	Вид занятия	Семестр	Часов	Компетенции	Литература
	планирования					
3.4.	Характеристика части территории природной зоны как основа разработки ландшафтной программы и рамочного ландшафтного плана	Практические	7	2		Л1.1, Л1.2, Л1.3, Л2.1, Л2.2
3.5.	Характеристика положения территории планирования в схеме экономико-географического районирования	Практические	7	2		Л1.1, Л1.2, Л1.3, Л2.1, Л2.2
3.6.	Исследование устойчивости и чувствительности геосистем к внешнему воздействию	Практические	7	2		Л1.1, Л1.2, Л1.3, Л2.1, Л2.2
3.7.	Создание отраслевых карт	Практические	7	8		Л1.1, Л1.2, Л1.3, Л2.1, Л2.2
3.8.	Разработка ландшафтно-экологического каркаса как основы ландшафтного планирования	Практические	7	4		Л1.1, Л1.2, Л1.3, Л2.1, Л2.2
3.9.	Создание интегральных карт для ландшафтного планирование	Практические	7	8		Л1.1, Л1.2, Л1.3, Л2.1, Л2.2
3.10.	Разработка карт ландшафтного плана для конкретной территории	Сам. работа	7	18		Л1.1, Л1.2, Л1.3, Л2.1, Л2.2
3.11.	Создание интегральных карт для рамочного ландшафтного плана	Сам. работа	7	18		Л1.1, Л1.2, Л1.3, Л2.1, Л2.2
3.12.	Подготовка к экзамену	Экзамен	7	27		Л1.1, Л1.2, Л1.3, Л2.1, Л2.2

5. Фонд оценочных средств

5.1. Контрольные вопросы и задания для проведения текущего контроля и промежуточной аттестации по итогам освоения дисциплины

Оценочные материалы для текущего контроля по разделам и темам дисциплины в полном объеме размещены в онлайн-курсе на образовательном портале «Цифровой университет АлтГУ» – <https://portal.edu.asu.ru/course/view.php?id=1234>

ОЦЕНКА СФОРМИРОВАННОСТИ КОМПЕТЕНЦИИ

ОПК-5: Способен участвовать в проведении экспериментальных исследований в профессиональной деятельности

1 _____ - это части территории, которые защищают ядра и коридоры экологического кар-каса от внешних воздействий.

2 _____ - это план части городского округа, квартала, микрорайона, села, территории предприятия (масштаб 1:25 000 до 1:5 000), включающий в себя не только научное обоснование конкретного проекта ландшафтного обустройства территории, но и дизайн проект её озеленения.

3 _____ - качественно своеобразные тела, однородные по агрегатному составу, наличию или отсутствию жизни.

4 В 1906 г. Отто Шлютер дал следующее определение понятию _____: ««Kulturlandschaft» - это ландшафт созданный в процессе культурной адаптации человека к окружающей среде». В рамках геоэкологической концепции культурными принято называть не все антропогенные ландшафты, а только те из них, в которых можно наблюдать гармоничное единство их природной, социальной и технической составляющих.

5 _____ это совокупность методических инструментов, используемых для построения такой пространственной организации деятельности общества в конкретных ландшафтах, которая обеспечивала бы устойчивое природопользование и сохранение основных функций этих ландшафтов как системы поддержания жизни; во-вторых, это коммуникативный процесс, в который вовлекаются все субъекты природоохранной и хозяйственной деятельности на территории планирования и который обеспечивает выявление интересов природопользователей, проблем природопользования, решение конфликтов и разработку согласованного плана действий и мероприятий.

6 _____ это совокупность карт и текстов, по своему составу в целом подобных таковым рамочного плана, но предназначенных для согласованного решения задач охраны природы и землепользования конкретными субъектами хозяйственной деятельности и органами управления на низшем административно-территориальном уровне; оценки и рекомендации ландшафтного плана основываются на крупномасштабном (достаточно детальном) анализе территории планирования, обеспечивающем реализацию конкретных программ и проектов природопользования и развития территории.

7 _____ освоенного человеком ландшафтного пространства – это деление его на участки, предназначенные для выполнения определенных социально-экономических и экологических функций

8 _____ это комплекс взаимодействующих между собой природных, природно-антропогенных и искусственных систем, обеспечивающих условия сохранения здоровой окружающей среды.

9 _____ сложно организованные, природные и природно-антропогенные геосистемы региональной размерности.

10 Верно или неверно. В законодательстве Российской Федерации не существует специального закона о ландшафтном планировании, в котором была бы четко регламентирована процедура ландшафтного планирования и содержание разделов ландшафтных планов.

11 Верно или неверно. В статье 15 Земельного кодекса РФ (2001) определены общие представления о выделении территориальных зон, включая рекреационные земли, особо охраняемые объекты.

12 Верно или неверно. Для территорий административных районов, входящих в тот или иной субъект Российской Федерации, составляются рамочные ландшафтные планы в масштабе от 1:200 000 до 1: 100 000.

13 " _____ " управление направлено на мобилизацию природных сил самого ландшафта для поддержания его устойчивости. Оно производится путем воздействия главным образом на биоту и природные воды.

14 " _____ " ландшафтное регулирование производится, как правило, путем создания инженерно-технических сооружений: гидроузлов, плотин, шлюзов, каналов, всевозможного рода защитных сооружений в виде дамб, волноломов, водоотводов, опорных стенок, водо-сливных лотков и т. п.

15 " _____ ", согласно которому поддержание, разрушающегося инженерно-технического сооружения обходится подчас дороже строительства нового

Ответы:

1 Буферные зоны

2 Зелёный план

3 Компоненты ландшафта

4 Культурный ландшафт

5 Ландшафтное планирование

6 Ландшафтный план

7 Функциональное зонирование

8 Экологическая инфраструктура

9 Ландшафт

10 Верно

11 Неверно

12 Верно

13 Мягкое

14 Жесткое

15 правило старого автомобиля

1. Ландшафтная программа — это:

А - обзорный плановый документ (карты и пояснительный текст к ним), регламентирующий развитие целого региона, определяющий основные направления природопользования и со-ответствующие им функциональные зоны на территории планирования;

Б - программа исследования ландшафтов;

В – программа развития экономики региона;

Г – схема физико-географического районирования территории планирования.

Ответ: А

2. Рамочный ландшафтный план — это:

А - совокупность карт и текстов, содержащих среднемасштабные характеристики природно-ресурсного потенциала, реального использования территории, задач охраны природы и, а также рекомендации по экологически целесообразному природопользованию и целям раз-вития территории планирования;

Б - ландшафтный план, оконтуренный рамкой;

В - план озеленения территории;

Г - план части городского округа, квартала, микрорайона, села, террито-рии предприятия (масштаб 1:25 000 до 1:5 000).

Ответ: А

3. Линейные элементы экологического каркаса территории:

А- транспортная сеть;

Б - экологические коридоры, поддерживающие целостность каркаса за счет связывания ре-зерватов;

В – административные границы;

Г- природные границы.

Ответ: Б

4. Основная функция буферных зон – это:

А – защита других элементов экологического каркаса от антропогенной активности;

Б – осуществление рекреационной деятельности;

В – водоохранная функция;

Г - защита населения.

Ответ: а

5. В чём суть адаптивного или вынужденного ландшафтного планирования?

А - выработка населением ландшафта приемов хозяйственной деятельности, позволяющих ему выживать в конкретных природных условиях.

Б - коренное преобразование структуры ландшафтов.

В – мягкое управление ландшафтом.

Г – жесткое управление ландшафтом.

Ответ: а

6. Что такое «адвокатская планировка»?

А - планировка, которую осуществляют адвокаты.

Б - практическая реализация законов после их истолкования юристами, действующими от имени и в пользу своих клиентов или планировочных комиссий.

В – применение природоохранного законодательства в ландшафтном планировании;

Г- реализация положений экологического права.

Ответ: б

7. Экологическая ёмкость ландшафта (по отношению к человеку) это:

А - это средняя плотность населения конкретного ландшафта;

Б - численность населения в расчете на единицу площади ландшафта, которую он способен поддерживать своими естественными ресурсами без ущерба для собственного функциони-рования;

В – продуктивность ландшафта;

Г – численность сельскохозяйственных животных, которых можно выпасать на территории ландшафта.

Ответ: б

8. Карта «Интегральной концепции развития территории» разрабатывается для:

А - выделения территорий, рекомендуемых для сохранения природной среды, для социаль-но-экономического развития, определения территорий восстановления экологического рав-новесия;

Б – оценки условий землепользования на территории планирования;
В – оценки природно-ресурсного потенциала территории планирования;
Г – установления конфликтов природопользования.

Ответ: а.

9 Возраст ландшафта надо определять по возрасту

- а. доминантных урочищ
- б. уникальных урочищ
- с. редких урочищ

Ответ: а

10 Происхождение или способ образования того или иного ПТК – это

- а. эволюция
- б. развитие
- с. генезис

Ответ: с

1 Метахронность компонентов ПТК – это их

- а. разновозрастность
- б. некогерентность
- с. взаимозависимость

Ответ: а

2 Возраст ландшафта надо определять по возрасту

- а. доминантных урочищ
- б. уникальных урочищ
- с. редких урочищ

Ответ: а

3 Происхождение или способ образования того или иного ПТК – это

- а. эволюция
- б. развитие
- с. генезис

Ответ: с

4 Выберите факторы, определяющие интенсивность метаболизма продуктов техногенного происхождения

Выберите один или несколько ответов:

- а. Количество гроз в год
- б. Сумма температур выше 0°
- с. Сумма солнечной радиации
- д. Количество осадков
- е. Годовой сток

Ответ: abc

5 Что такое «адвокатская планировка»?

- а. Практическая реализация законов после их истолкования юристами, действующими от имени и в пользу своих клиентов или планировочных комиссий.
- б. Планировка, которую осуществляют адвокаты.

Ответ: б

6 Положительный пример адаптации структуры агросистем к структуре природных ландшафтов.

- а. Агрландшафт «Каменная степь».

6. Ландшафты степной зоны на территории Алтайского края.

Ответ: б

7 Сформулируйте основной принцип взаимодействия архитекторов античного времени с природой.

Выберите один ответ:

а. Достижение гармонии с природой.

б. Получение максимального эффекта от использования природных ресурсов.

Ответ: а

8 Кто разработал первую в истории Европы районную планировку Тосканы?

а. Рафаэль Санти

б. Леонардо да Винчи

Ответ: б

9 На какие этапы можно подразделить историю становления ландшафтного планирования?

а. Этап адаптивного или вынужденного ландшафтного планирования, этап рамочного ландшафтного планирования, этап вынужденного ландшафтного планирования.

б. Этап интуитивного ландшафтного планирования, Этап адаптивного или вынужденного ландшафтного планирования

с. Этап адаптивного или вынужденного ландшафтного планирования; этап формирования научной основы ландшафтного планирования и этап введения государственно-правового регулирования ландшафтным планированием.

д. Этап интуитивного ландшафтного планирования и этап рамочного ландшафтного планирования.

Ответ: с

10 Ландшафтное планирование это –

а. Отрасль территориального планирования.

б. Процесс, в который на территории планирования вовлекаются все субъекты природо-оохранной и хозяйственной деятельности.

с. Разработка и обоснование технологий адаптации структуры социально-экономических систем территории к структуре её природных ландшафтов.

д. Все ответы верны

Ответ: д

КРИТЕРИИ ОЦЕНИВАНИЯ:

Каждое задание оценивается 1 баллом.

Оценивание КИМ теоретического характера в целом:

«зачтено» – верно выполнено более 50% заданий;

«не зачтено» – верно выполнено 50% и менее 50% заданий;

«отлично» – верно выполнено 85-100% заданий;

«хорошо» – верно выполнено 70-84% заданий;

«удовлетворительно» – верно выполнено 51-69% заданий;

«неудовлетворительно» – верно выполнено 50% или менее 50% заданий.

Вопросы для обсуждения на семинаре:

1. Правовые основы ландшафтного планирования в России

2. Региональные законодательные и нормативные акты в ландшафтном планировании

3. Нормирование и стандарты состояния ландшафтов

4. Санитарно-гигиенические нормативы состояния природной среды и ее компонентов

5. Ландшафтное планирование в России

6. Содержание понятия «ландшафтное планирование»

7. Цели и задачи ландшафтного планирования

8. Принципы ландшафтного планирования

9. Структура ландшафтных планов

10. Этапы ландшафтного планирования

11. Иерархия ландшафтных планов
12. Ландшафтная программа
13. Рамочный ландшафтный план
14. Ландшафтный план
15. Зелёный план и дизайн – проект ландшафта
16. Географические исследования необходимые для создания ландшафтной программы
17. Функции ландшафта
18. Экологический потенциал ландшафтов
19. Принципы создания культурных ландшафтов
20. Экологическая инфраструктура территории
21. Экологический каркас территории
22. Биогеографические принципы конструирования регионального экологического каркаса территории
23. Функциональное зонирование территории
24. Отраслевые цели развития территории
25. Концепция развития территории

Критерии оценивания

В ходе проверки оценивается:

1. Полнота изложения теоретического материала;
2. Правильность и/или аргументированность изложения (последовательность действий);
3. Самостоятельность ответа;
4. Культура речи.

Каждая позиция оценивается 1 баллом.

Оценивание в целом:

«5» – 3,6–4 балла.

«4» – 2,8–3,5 балла.

«3» – 2–2,7 балла.

«2» – менее 2 баллов.

5.2. Темы письменных работ для проведения текущего контроля (эссе, рефераты, курсовые работы и др.)

ТЕМЫ РЕФЕРАТОВ

1. Ландшафтное планирование городских территорий.
2. Ландшафтно-экологический каркас административной территории.
3. Прогнозирование изменения состояния городских ландшафтов в условиях интенсивного использования его ресурсов.
4. Информационная база ландшафтного планирования.
5. Инженерно-экологические, инженерно-геологические и инженерно-географические изыскания при ландшафтном планировании.
6. Отраслевое ландшафтное планирование.
7. Интегральное ландшафтное планирование.
8. Опыт ландшафтного планирования Байкальской природной зоны.
9. Специфика ландшафтного планирования в областях развития многолетней мерзлоты.
10. Специфика ландшафтного планирования в горных областях.
11. Экологическая экспертиза проектов ландшафтного планирования.
12. Проблемы ландшафтного планирования.

Критерии оценивания

В ходе проверки оценивается:

1. Полнота изложения теоретического материала;
2. Правильность и/или аргументированность изложения (последовательность действий);
3. Самостоятельность ответа;
4. Культура речи.

Каждая позиция оценивается 1 баллом.

Оценивание реферата в целом:

«5» – 3,6–4 балла.

«4» – 2,8–3,5 балла.

«3» – 2–2,7 балла.

«2» – менее 2 баллов.

5.3. Фонд оценочных средств для проведения промежуточной аттестации

Перечень примерных вопросов к зачету:

1. Основные термины и понятия ландшафтного планирования.
2. Ландшафтное планирование и концепция устойчивого развития.
3. История становления и развития ландшафтного планирования в России.
4. История становления и развития ландшафтного планирования за рубежом.
5. Цели и задачи ландшафтного планирования.
6. Взаимосвязь ландшафтного планирования, экологического проектирования и экологи-ческой экспертизы.
7. Антропогенный и культурный ландшафт как объекты ландшафтного планирова-ния.
8. Геоэкологическая концепция культурного ландшафта.
9. Экологические функции ландшафта.
10. Социально-экологические функции ландшафта.
11. Устойчивость ландшафта к антропогенным воздействиям.
12. Городской ландшафт. Его специфика.
13. Функциональная оценка городского ландшафта.
14. Правовая основа ландшафтного планирования в России.
15. Законодательная основа ландшафтного планирования в странах ЕЭС. Опыт Гер-мании.
16. Анализ требований российских федеральных законов и нормативных актов в об-ласти охраны окружающей среды и использования природных ресурсов.
17. Региональные законодательные и нормативные акты в ландшафтном планирова-нии.
18. Нормирование и стандарты состояния ландшафтов.
19. Обоснование показателей состояния отдельных компонентов ПТК.
20. Интегральные показатели оценки состояния ландшафта.
21. Экологическое нормирование и оценка.
22. Технологическая оценка состояния ПТК.
23. Экономическая оценка хозяйственной деятельности человека.
24. Социальная оценка хозяйственной деятельности человека.
25. Нормативы качества окружающей среды.
26. Геоэкологические принципы ландшафт оного планирования.
27. Организация ландшафтно-планировочных работ.
28. Целевые установки и задачи конкретного плана.
29. Структура ландшафтного плана.
30. Мелкомасштабный ландшафтный план и его содержание.
31. Анализ мелкомасштабных ландшафтных карт для целей ландшафтного планиро-вания.
32. Крупномасштабный ландшафтный план и его содержание.

На зачет представляются два теоретических вопроса, соответствующие содержанию форми-руемых компетенций. Экзамен проводится в устной форме. На подготовку ответа студенту отводится 35 минут. За ответ на теоретические вопросы студент может получить макси-мально 100 баллов.

Оценивается по показателям:

1. Полнота изложения теоретического материала;
2. Правильность и/или аргументированность изложения (последовательность действий);
3. Самостоятельность ответа;
4. Культура речи.

Перевод баллов в оценку: 85-100 – «отлично», 70-84 – «хорошо», 50-69 – «удовлетворитель-но», 0-49 – «неудовлетворительно».

6. Учебно-методическое и информационное обеспечение дисциплины

6.1. Рекомендуемая литература

6.1.1. Основная литература

	Авторы	Заглавие	Издательство, год	Эл. адрес
Л1.1	Казаков Л.К.	Ландшафтоведение с основами ландшафтного	Академия, 2007	

		планирования: Учебное пособие		
Л1.2	Л.К. Казаков	Ландшафтоведение с основами ландшафтного планирования: учебное пособие для ВУЗов	М.: Академия, 2008	
Л1.3	О. Н. Барышникова, Ю. В. Козырева	Основы ландшафтного планирования : учебное пособие	Барнаул: АлтГУ, 2017	http://elibrary.asu.ru/handle/asu/3489
6.1.2. Дополнительная литература				
	Авторы	Заглавие	Издательство, год	Эл. адрес
Л2.1	Л. К. Казаков	Ландшафтоведение с основами ландшафтного планирования : Учебное пособие	Академия, 2008	
Л2.2	Д.В. Черных, Д.А. Дурников	Ландшафтоведение с основами ландшафтной экологии: учебное пособие для экол. спец.	Барнаул: АлтГУ, 2013	http://elibrary.asu.ru/handle/asu/144
6.2. Перечень ресурсов информационно-телекоммуникационной сети "Интернет"				
	Название		Эл. адрес	
Э1	Курс в Moodle «Ландшафтное планирование»		https://portal.edu.asu.ru/course/view.php?id=1234	
6.3. Перечень программного обеспечения				
<p>Microsoft Office 2010 (Office 2010 Professional, № 4065231 от 08.12.2010), (бессрочно); Microsoft Windows 7 (Windows 7 Professional, № 61834699 от 22.04.2013), (бессрочно); Chrome (http://www.chromium.org/chromium-os/licenses), (бессрочно); 7-Zip (http://www.7-zip.org/license.txt), (бессрочно); AcrobatReader (http://www.images.adobe.com/content/dam/Adobe/en/legal/servicetou/Acrobat_com_Additional_TOU-en_US-20140618_1200.pdf), (бессрочно); ASTRA LINUX SPECIAL EDITION (https://astralinux.ru/products/astra-linux-special-edition/), (бессрочно); LibreOffice (https://ru.libreoffice.org/), (бессрочно); Веб-браузер Chromium (https://www.chromium.org/Home/), (бессрочно); Антивирус Касперский (https://www.kaspersky.ru/), (до 23 июня 2024); Архиватор Ark (https://apps.kde.org/ark/), (бессрочно); Okular (https://okular.kde.org/ru/download/), (бессрочно); Редактор изображений Gimp (https://www.gimp.org/), (бессрочно)</p>				
6.4. Перечень информационных справочных систем				
не требуется				

7. Материально-техническое обеспечение дисциплины

Аудитория	Назначение	Оборудование
Учебная аудитория	для проведения занятий лекционного типа, занятий семинарского типа (лабораторных и(или) практических), групповых и индивидуальных консультаций, текущего контроля и промежуточной аттестации,	Стандартное оборудование (учебная мебель для обучающихся, рабочее место преподавателя, доска)

Аудитория	Назначение	Оборудование
	курсового проектирования (выполнения курсовых работ), проведения практик	
Помещение для самостоятельной работы	помещение для самостоятельной работы обучающихся	Компьютеры, ноутбуки с подключением к информационно-телекоммуникационной сети «Интернет», доступом в электронную информационно-образовательную среду АлтГУ
Учебная аудитория	для проведения занятий лекционного типа, занятий семинарского типа (лабораторных и(или) практических), групповых и индивидуальных консультаций, текущего контроля и промежуточной аттестации, курсового проектирования (выполнения курсовых работ), проведения практик	Стандартное оборудование (учебная мебель для обучающихся, рабочее место преподавателя, доска)

8. Методические указания для обучающихся по освоению дисциплины

Самостоятельная работа, предусмотренная учебным планом предполагает:

- конспектирование первоисточников и другой учебной литературы наиболее значимой в теоретическом и прикладном отношении (В.В.Докучаева, Г.Н.Высоцкого, Л.С.Берга, Б.Б.Полынова, Д.Л.Арманда, Н.А.Солнцева, Ф.Н.Милькова, А.Г.Исаченко и др.;
- изучение современных ландшафтных концепций;
- проработка учебного материала (по конспектам лекций учебной и научной литературы);
- работа с нормативными документами и законодательной базой;
- поиск и обзор научных публикаций и электронных источников информации по основным разделам курса;
- выполнение практических работ.

8.1 Методические указания обучающимся к лекциям по дисциплине «Ландшафтное планирование»

Работа студента на лекции требует определенных учебных умений.

Найдите место, с которого хорошо видно и слышно лектора. Вы также должны хорошо видеть доску или экран проектора. Придите на лекцию заранее, чтобы занять удобное место.

Знакомство с дисциплиной происходит уже на первой лекции, где от студента требуется не просто внимание, но и самостоятельное оформление конспекта. При работе с конспектом лекций необходимо учитывать тот фактор, что одни лекции дают ответы на конкретные вопросы темы, другие – лишь выявляют взаимосвязи между явлениями, помогая студенту понять глубинные процессы развития изучаемого предмета как в истории, так и в настоящее время.

Студенты все больше и больше привыкают печатать, а не писать от руки, но все же не стоит сбрасывать со счетов старый проверенный метод "ручка + бумага". Некоторые исследования показывают, что студенты, пишущие от руки, лучше осмысливают и запоминают материал лекции, чем печатающие. Пишущие от руки обычно больше фокусируются на услышанном.

Конспектирование лекций – сложный вид вузовской аудиторной работы, предполагающий интенсивную умственную деятельность студента. Конспект является полезным тогда, когда записано самое существенное и сделано это самим обучающимся. Не надо стремиться записать дословно всю лекцию. Такое «конспектирование» приносит больше вреда, чем пользы. Целесообразно вначале понять основную мысль, излагаемую лектором, а затем записать ее. Желательно запись осуществлять на одной странице листа или оставляя поля, на которых позднее, при самостоятельной работе с конспектом, можно сделать дополнительные записи, отметить непонятные места.

Конспект лекции лучше подразделять на пункты, соблюдая красную строку. Этому в большой степени будут способствовать вопросы плана лекции, предложенные преподавателям. Следует обращать внимание на акценты, выводы, которые делает лектор, отмечая наиболее важные моменты в лекционном материале замечаниями «важно», «хорошо запомнить» и т.п. Можно делать это и с помощью разноцветных маркеров или ручек, подчеркивая термины и определения.

Оставляйте побольше свободного места или хотя бы достаточно широкие поля. Тогда в ваш конспект можно будет вписать дальнейшие комментарии и пояснения. Кроме того, свободно расположенный на странице текст легче читать и усваивать

Целесообразно разработать собственную систему сокращений, аббревиатур и символов. Однако при

дальнейшей работе с конспектом символы лучше заменить обычными словами для быстрого зрительного восприятия текста.

Например:

! - важно;

!! - очень важно;

? - под вопросом;

P - проверить;

R - запомнить;

C - скопировать;

Y - посмотреть в учебнике;

ZB - пример (например), и т.д.

Конспектирование лекций имеет большое образовательное и воспитательное значение для слушателей; оно развивает ум, обогащает научными данными, способствует закреплению знаний в памяти, вооружает необходимыми умениями и навыками. Но конспект является полезным тогда, когда записано самое существенное, основное.

Один из методов ведения записей - Метод Корнелла. Заключается он в том, что сначала делаются заметки, а затем задаются вопросы к ним. Разделите страницу на две части, проведя вертикальную линию примерно в 6,5 см от левого края страницы. Внизу не доводите ее до конца примерно на 5 см. В этом месте разделите страницу горизонтальной чертой.

В самой большой (правой) секции страницы отмечайте основные мысли лекции. Оставляйте достаточно места для последующих правок. Левая секция страницы отводится для записи вопросов, которые возникают в отношении записанного материала. Эти вопросы могут помочь прояснить отдельные пункты и термины. Пересмотрите свои заметки в течение одного-двух дней. Это обеспечит лучшее запоминание информации.

Нижняя секция вашей страницы нужна для того, чтобы кратко резюмировать записанный на ней материал. Это поможет вам вспомнить важные моменты данной части лекции.

Важно осуществлять систематическую работу с конспектом лекций. Просматривать конспект сразу после занятий. Помечать материал конспекта лекций, который вызывает затруднения для понимания. Попробовать найти ответы на затруднительные вопросы, используя предлагаемую литературу.

Если самостоятельно разобраться в материале не удалось, нужно сформулировать вопросы и задать их на текущей консультации или обратиться за помощью к преподавателю на ближайшей лекции или семинаре.

Каждую неделю рекомендуется отводить время для повторения пройденного материала, проверяя свои знания, умения и навыки по контрольным вопросам.

Важно проводить дополнительную работу с текстом конспекта: внимательно прочитать его, дополнить пропуски в записях материалами из других источников, рекомендованных преподавателем; выделить все незнакомые понятия и термины и в дальнейшем поместить их в словарь. При переработке конспекта целесообразно использовать электронные носители информации. Вдумчиво переписав и дополнив конспект лекции в текстовом редакторе, у вас появятся широкие возможности для его использования.

Работая над конспектом лекций, всегда необходимо использовать не только учебник, но и ту литературу, которую дополнительно рекомендовал лектор. Именно такая серьезная, кропотливая работа с лекционным материалом позволит глубоко овладеть теоретическим материалом.

В ходе лекционных занятий по дисциплине «Ландшафтное планирование» необходимо вести конспектирование учебного материала. Конспектирование лекций – сложный вид вузовской аудиторной работы, предполагающий интенсивную умственную деятельность студента.

В процессе конспектирования не следует записывать дословно всю лекцию. Целесообразно вначале понять основную мысль, излагаемую лектором, а затем записать ее. Желательно запись осуществлять, оставляя поля, на которых позднее, при самостоятельной работе с конспектом, можно сделать дополнительные записи, отметить непонятные места.

Конспект лекции лучше подразделять на пункты, соблюдая красную строку. Этому в большой степени будут способствовать вопросы плана лекции, предложенные преподавателям. Следует обращать внимание на акценты, выводы, которые делает лектор, отмечая наиболее важные моменты в лекционном материале замечаниями «важно», «хорошо запомнить» и т.п. Можно делать это и с помощью разноцветных маркеров или ручек, подчеркивая термины и определения.

Целесообразно разработать собственную систему сокращений, аббревиатур и символов общераспространенных слов и выражений. Специфичные термины и их сокращения преподавателем будут акцентированы преподавателем дополнительно.

Работа над конспектом лекции по дисциплине «Ландшафтное планирование» не заканчивается в лекционной аудитории, а продолжается студентом дома, при этом обучающийся повторно осваивается с содержанием лекционного материала, знакомится с рекомендованной литературой, особенно нормативно-правовыми актами и методиками государственной кадастровой оценки, делает себе пометки в тексте лекции, или продолжает конспект.

Работая над конспектом лекций, всегда необходимо использовать не только учебник, но и ту литературу,

которую дополнительно рекомендовал лектор. Именно такая серьезная, кропотливая работа с лекционным материалом позволит глубоко овладеть теоретическим материалом.

8.2. Методические указания обучающимся при подготовке к семинарам, практическим занятиям

Планы семинарских занятий, их тематика, рекомендуемая литература, цель и задачи ее изучения сообщаются преподавателем на вводных занятиях или в методических указаниях по дисциплине.

Подготовка студентов к семинарскому занятию включает 2 этапа:

- 1) организационный;
- 2) закрепление и углубление теоретических знаний.

На первом этапе студент планирует свою самостоятельную работу, которая включает:

- уяснение задания на самостоятельную работу;
 - подбор рекомендованной литературы;
 - составление плана работы, в котором определяются основные пункты предстоящей подготовки.
- Составление плана дисциплинирует и повышает организованность в работе.

Второй этап включает непосредственную подготовку студента к занятию. Начинать надо с изучения рекомендованной литературы. Необходимо помнить, что на лекции обычно рассматривается не весь материал, а только его часть. Остальная его часть восполняется в процессе самостоятельной работы. В связи с этим работа с рекомендованной литературой обязательна. Особое внимание при этом необходимо обратить на содержание основных положений и выводов, объяснение явлений и фактов, уяснение практического приложения рассматриваемых теоретических вопросов. В процессе этой работы студент должен стремиться понять и запомнить основные положения рассматриваемого материала, примеры, поясняющие его, а также разобраться в иллюстративном материале.

Заканчивать подготовку следует составлением плана (конспекта) по изучаемому материалу (вопросу). Это позволяет составить концентрированное, сжатое представление по изучаемым вопросам.

В процессе подготовки к занятиям рекомендуется взаимное обсуждение материала, во время которого закрепляются знания, а также приобретает практика в изложении и разъяснении полученных знаний, развивается речь.

При необходимости следует обращаться за консультацией к преподавателю. Идя на консультацию, необходимо хорошо продумать вопросы, которые требуют разъяснения.

На семинаре каждый его участник должен быть готовым к выступлению по всем поставленным в плане вопросам, проявлять максимальную активность при их рассмотрении. Выступление должно строиться свободно, убедительно и аргументировано. Преподаватель следит, чтобы выступление не сводилось к репродуктивному уровню (простому воспроизведению текста), не допускается и простое чтение конспекта. Необходимо, чтобы выступающий проявлял собственное отношение к тому, о чем он говорит, высказывал свое личное мнение, понимание, обосновывал его и мог сделать правильные выводы из сказанного. При этом студент может обращаться к записям конспекта и лекций, непосредственно к первоисточникам. На семинаре студенты ведут конспект. Конспект – это систематизированное, логичное изложение материала источника. Различаются четыре типа конспектов:

- План-конспект – это развернутый детализированный план, в котором достаточно подробные записи приводятся по тем пунктам плана, которые нуждаются в пояснении.
- Текстуальный конспект – это воспроизведение наиболее важных положений и фактов источника.
- Свободный конспект – это четко и кратко сформулированные (изложенные) основные положения в результате глубокого осмысливания материала. В нем могут присутствовать выписки, цитаты, тезисы; часть материала может быть представлена планом.
- Тематический конспект – составляется на основе изучения ряда источников и дает более или менее исчерпывающий ответ по какой-то схеме (вопросу).
- В заключение преподаватель, как руководитель семинара, подводит итоги семинара. Он может (выборочно) проверить конспекты студентов и, если потребуется, внести в них исправления и дополнения.

8.3. Методические указания обучающимся при подготовке к выполнению лабораторных практикумов

Лабораторные практикумы по дисциплине «Ландшафтное планирование» не предусмотрены.

8.4. Методические указания обучающимся при выполнении курсовых работ

Курсовые работы по дисциплине «Ландшафтное планирование» не предусмотрены.

8.5. Методические указания обучающимся для организации самостоятельной работы

Основной формой самостоятельной работы обучающихся является изучение конспекта лекций, их дополнение рекомендованной литературой, активное участие на семинарах и подготовка докладов и

презентаций по основным проблемам дисциплины.

Основой самостоятельной работы студентов является работа с рекомендованной литературой. Список основной и дополнительной литературы по дисциплине приведен в РПД «Ландшафтное планирование». Изучение дисциплины следует начинать с проработки РПД «Ландшафтное планирование», особое внимание, уделяя целям и задачам, структуре и содержанию курса.

Правила самостоятельной работы с литературой

- Составить перечень книг, с которыми Вам следует познакомиться;
- Перечень книг должен быть систематизированным (что необходимо для обязательного прочтения, что пригодится для написания рефератов, а что может расширить Вашу общую культуру и т.д.).
- Не пытайтесь читать быстро, вынужденное скорочтение не только не способствует качеству чтения, но и не приносит чувства удовлетворения, которое мы получаем, размышляя о прочитанном.

Подготовка рефератов направлена на развитие и закрепление у студентов навыков самостоятельного глубокого, творческого и всестороннего анализа научной, методической и другой литературы по актуальным проблемам дисциплины; на выработку навыков и умений грамотно и убедительно излагать материал, четко формулировать теоретические обобщения, выводы и практические рекомендации. Рефераты должны отвечать высоким квалификационным требованиям в отношении научности содержания и оформления.

Темы рефератов, как правило, посвящены рассмотрению одной проблемы. Объем реферата может быть от 12 до 15 страниц машинописного текста, отпечатанного через 1,5 интервала, а на компьютере через 1 интервал (список литературы и приложения в объем не входят).

Текстовая часть работы состоит из введения, основной части и заключения.

Во введении студент кратко обосновывает актуальность избранной темы реферата, раскрывает конкретные цели и задачи, которые он собирается решить в ходе своего небольшого исследования.

В основной части подробно раскрывается содержание вопроса (вопросов) темы.

В заключении кратко должны быть сформулированы полученные результаты исследования и даны выводы. Кроме того, заключение может включать предложения автора, в том числе и по дальнейшему изучению заинтересовавшей его проблемы.

В список литературы (источников и литературы) студент включает только те документы, которые он использовал при написании реферата.

В приложении (приложения) к реферату могут выноситься таблицы, графики, схемы и другие вспомогательные материалы, на которые имеются ссылки в тексте реферата.

МИНОБРНАУКИ РОССИИ

федеральное государственное бюджетное образовательное учреждение высшего образования
«Алтайский государственный университет»

Методы оценки состояния элементов благоустройства и озеленения территорий рабочая программа дисциплины

Закреплена за кафедрой	Кафедра физической географии и геоинформационных систем
Направление подготовки	35.03.10. Ландшафтная архитектура
Профиль	Ландшафтное проектирование и дизайн окружающей среды
Форма обучения	Очная
Общая трудоемкость	3 ЗЕТ
Учебный план	35_03_10_Ландшафтная архитектура_ЛПиДОС-2021

Часов по учебному плану	108	Виды контроля по семестрам	
в том числе:		экзамены:	5
аудиторные занятия	42		
самостоятельная работа	39		
контроль	27		

Распределение часов по семестрам

Курс (семестр)	3 (5)		Итого	
	Неделя 14			
Вид занятий	УП	РПД	УП	РПД
Лекции	20	20	20	20
Практические	22	22	22	22
Сам. работа	39	39	39	39
Часы на контроль	27	27	27	27
Итого	108	108	108	108

Программу составил(и):
к.г.н., доц., Барышникова О.Н.

Рецензент(ы):
к.г.н., доцент, Козырева Ю.В.

Рабочая программа дисциплины
Методы оценки состояния элементов благоустройства и озеленения территорий

разработана в соответствии с ФГОС:
Федеральный государственный образовательный стандарт высшего образования - бакалавриат по направлению подготовки 35.03.10 Ландшафтная архитектура (приказ Минобрнауки России от 01.08.2017 г. № 736)

составлена на основании учебного плана:
35.03.10 Ландшафтная архитектура
утвержденного учёным советом вуза от 27.04.2021 протокол № 6.

Рабочая программа одобрена на заседании кафедры
Кафедра физической географии и геоинформационных систем

Протокол от 16.05.2023 г. № 10
Срок действия программы: 2021-2025 уч. г.

Заведующий кафедрой
к.г.н., доцент Ненашева Г.И.

Визирование РПД для исполнения в очередном учебном году

Рабочая программа пересмотрена, обсуждена и одобрена для
исполнения в 2023-2024 учебном году на заседании кафедры

Кафедра физической географии и геоинформационных систем

Протокол от 16.05.2023 г. № 10
Заведующий кафедрой *к.г.н., доцент Ненашева Г.И.*

1. Цели освоения дисциплины

1.1.	Освоение методов оценки состояния элементов благоустройства и озеленения территорий
------	---

2. Место дисциплины в структуре ООП

Цикл (раздел) ООП: Б1.О.04

3. Компетенции обучающегося, формируемые в результате освоения дисциплины

ОПК-4	Способен реализовывать современные технологии и обосновывать их применение в профессиональной деятельности
ОПК-4.1	Знает современные технологии профессиональной деятельности
ОПК-4.2	Умеет реализовывать современные технологии и обосновывать их применение в профессиональной деятельности
ОПК-4.3	Имеет навыки обоснования и реализации современных технологий в профессиональной деятельности
ОПК-5	Способен участвовать в проведении экспериментальных исследований в профессиональной деятельности
ОПК-5.1	Знает методы применения экспериментальных исследований в профессиональной деятельности
ОПК-5.2	Умеет проводить экспериментальные исследования в профессиональной деятельности
ОПК-5.3	Имеет навыки проведения экспериментальных исследований в профессиональной деятельности

В результате освоения дисциплины обучающийся должен

3.1.	Знать:
3.1.1.	ОПК-4.1. Знает современные технологии профессиональной деятельности; ОПК-5.1. Знает методы применения экспериментальных исследований в профессиональной деятельности;
3.2.	Уметь:
3.2.1.	ОПК-4.2. Умеет реализовывать современные технологии и обосновывать их применение в профессиональной деятельности; ОПК-5.2. Умеет проводить экспериментальные исследования в профессиональной деятельности;
3.3.	Иметь навыки и (или) опыт деятельности (владеть):
3.3.1.	ОПК-4.3. Имеет навыки обоснования и реализации современных технологий в профессиональной деятельности; ОПК-5.3. Имеет навыки проведения экспериментальных исследований в профессиональной деятельности.

4. Структура и содержание дисциплины

Код занятия	Наименование разделов и тем	Вид занятия	Семестр	Часов	Компетенции	Литература
-------------	-----------------------------	-------------	---------	-------	-------------	------------

Код занятия	Наименование разделов и тем	Вид занятия	Семестр	Часов	Компетенции	Литература
Раздел 1. Организация системы мониторинга состояния объектов ландшафтной архитектуры.						
1.1.	Правила содержания и охраны объектов ландшафтной архитектуры.	Лекции	5	2		Л1.1, Л2.1, Л2.2
1.2.	Охрана объектов ландшафтной архитектуры	Практические	5	2		Л1.1, Л2.1, Л2.2
Раздел 2. Оценка соответствия параметров объекта ландшафтной архитектуры нормам и правилам его содержания.						
2.1.	Инженерные сооружения и оценка их состояния	Лекции	5	2		Л1.1, Л2.1, Л2.2
2.2.	Гидротехнические сооружения на объектах ландшафтной архитектуры и оценка их состояния	Лекции	5	2		Л1.1, Л2.1, Л2.2
2.3.	Методы оценки состояния инженерных сооружений	Практические	5	2		Л1.1, Л2.1, Л2.2
2.4.	Оценка состояния инженерных сооружений модельного участка	Сам. работа	5	2		Л1.1, Л2.1, Л2.2
2.5.	Нормативная база содержания объектов ландшафтной архитектуры	Сам. работа	5	2		Л1.1, Л2.1, Л2.2
2.6.	Мониторинг состояния покрытий (тротуары, пешеходные зоны вдоль улиц, садово-парковые дорожки, площадки)	Лекции	5	2		Л1.1, Л2.1, Л2.2
2.7.	Исследование плоскостных элементов ландшафтной архитектуры	Практические	5	2		Л1.1, Л2.1, Л2.2
2.8.	Оценка плоскостных элементов модельного участка	Сам. работа	5	4		Л1.1, Л2.1, Л2.2
Раздел 3. Мониторинг состояния элементов озеленения территории.						
3.1.	Методы мониторинга состояния деревьев и кустарников.	Лекции	5	2		Л1.1, Л2.1, Л2.2
3.2.	Проведение таксации лесных насаждений на модельном участке	Сам. работа	5	4		Л1.1, Л2.1, Л2.2
3.3.	Методы оценки состояния газонов и стадии их дигрессии	Лекции	5	2		Л1.1, Л2.1, Л2.2
3.4.	Методы таксации лесных насаждений	Практические	5	2		Л1.1, Л2.1, Л2.2
3.5.	Мониторинг содержания цветников, вертикального озеленения, рокариев и	Лекции	5	2		Л1.1, Л2.1, Л2.2

Код занятия	Наименование разделов и тем	Вид занятия	Семестр	Часов	Компетенции	Литература
	альпинариев.					
3.6.	Проведение мониторинговых исследований	Практические	5	2		Л1.1, Л2.1, Л2.2
3.7.	Проведение мониторинговых исследований элементов озеленения модельного участка	Сам. работа	5	4		Л1.1, Л2.1, Л2.2
Раздел 4. Картографический метод исследования.						
4.1.	Картографический метод исследования	Лекции	5	2		Л1.1, Л2.1, Л2.2
4.2.	Создание картосхемы инвентаризации древесных насаждений	Практические	5	2		Л1.1, Л2.1, Л2.2
4.3.	Создание картосхемы конкретного участка	Сам. работа	5	9		Л1.1, Л2.1, Л2.2
4.4.	Построение картосхемы современного состояния объекта ландшафтной архитектуры	Практические	5	2		Л1.1, Л2.1, Л2.2
Раздел 5. Современные методы мониторинга состояния объектов ландшафтной архитектуры.						
5.1.	Дистанционные методы исследования территории	Лекции	5	2		Л1.1, Л2.1, Л2.2
5.2.	Использование данных малых летательных аппаратов	Практические	5	2		Л1.1, Л2.1, Л2.2
5.3.	Дешифрирование космоснимков	Практические	5	4		Л1.1, Л2.1, Л2.2
5.4.	ГИС Объектов ландшафтной архитектуры	Лекции	5	2		Л1.1, Л2.1, Л2.2
5.5.	Создание ГИС объекта ландшафтной архитектуры	Практические	5	2		Л1.1, Л2.1, Л2.2
5.6.	Разработка ГИС конкретного объекта ландшафтной архитектуры	Сам. работа	5	6		Л1.1, Л2.1, Л2.2
5.7.	Подготовка к зачету	Сам. работа	5	8		Л1.1, Л2.1, Л2.2

5. Фонд оценочных средств

5.1. Контрольные вопросы и задания для проведения текущего контроля и промежуточной аттестации по итогам освоения дисциплины
Оценочные материалы для текущего контроля по разделам и темам дисциплины в полном объеме размещены на онлайн-курсе на образовательном портале "Цифровой университет АлтГУ" - https://portal.edu.asu.ru/course/view.php?id=6765 ЗАКРЫТОГО ТИПА:

1. К какой категории садово-парковых объектов относятся городские парки и сады?
объекты общего пользования
объекты ограниченного пользования
объекты специального назначения
особо охраняемые территории
2. К какой категории садово-парковых объектов относятся дендрарии?
особо охраняемые территории
объекты специального назначения
объекты ограниченного пользования
объекты общего пользования
3. Комплекс работ по полному или частичному восстановлению зеленых насаждений и всех конструктивных элементов называется:
капитальный ремонт
содержание объекта
эксплуатация объекта
реставрация объекта
4. Бульвары относятся к объектам
общего пользования
специального назначения
ограниченного пользования
5. Сидераты это:
растения, повышающие плодородие почвы
сапропель, озерный ил
компост из городских отходов
компост из растительных остатков
6. Средние сроки между капитальными ремонтами объектов озеленения составляют:
5-10 лет
5-15 лет
15-20 лет
не установлено
7. Какие задачи не решает вертикальная планировка территории?
создание пластически выразительных форм рельефа
отвод вод поверхностного стока
создание благоприятных условий для роста растительности
устранение благоприятных физико-географических процессов
8. Какие приемы вертикальной планировки используют при значительном перепаде высот рельефа?
откосы, подпорные стенки, пандусы, лестницы
откосы, подпорные стенки, одерновку
пандусы, лестницы, мостики, кюветы
9. При какой высоте подпорной стенки необходимо устанавливать ограждение (при наличии пешеходной дорожки)?
более 1,0 м
более 2,0 м
более 3,0 м
не нужно устанавливать
10. Какие дренажи бывают по конструкции?
горизонтальные, вертикальные, комбинированные, кольцеобразные
вертикальный, горизонтальный
открытый, закрытый
11. Оптимальная толщина плодородного слоя для кустарников должна быть не менее:
0,5-0,6 м
0,2-0,3 м
0,7-1,0 м
1,5-2,0 м
12. Гипсование проводят:
тяжелых солонцеватых почвах
малоплодородных бесструктурных почвах
на песчаных почвах
13. Основным источником получения посадочного материала древесных и кустарниковых растений является:
специализированные декоративные питомники
лесные культуры из пригородной зоны

объекты озеленения, на которых есть "не нужные"растения

14. В прикопе можно хранить хвойные и лиственные вечнозеленые растения
неверно

верно

15. Какие растения обязательно необходимо опрыскивать водой весной следующего за посадкой года?

хвойные растения

лиственные растения

хвойные и лиственные растения

16. Рыхление почвы под деревьями проводят на глубину:

5-10 см

3-5 см

10-20 см

10-15 см

17. В какое время проводят формовочную обрезку?

ранней весной и после листопада

в течение всего периода вегетации

только в зимний период

ранней весной

поздней осенью, после листопада

18. У какого газона высота травостоя должна быть не более 3 см?

у партерного газона

у обыкновенного газона

у лугового газона

у мавританского газона

19. Ежегодные плановые осмотры зеленых насаждений и элементов благоустройства проводят:

весной и осенью

весной

осенью

летом

20. Долгосрочная оценка объектов садово-паркового строительства проводится с периодичностью:

1 раз в 3-5 лет

1 раз в 5-10 лет

1 раз в год

1 раз в 2 года

ОТКРЫТОГО ТИПА:

1. К какой категории садово-парковых объектов относятся городские парки и сады?

объекты общего пользования

2. К какой категории садово-парковых объектов относятся дендрарии?

особо охраняемые территории

3. Как называется комплекс работ по полному или частичному восстановлению зеленых насаждений и всех конструктивных элементов?

капитальный ремонт

4. К каким объектам относятся бульвары?

общего пользования

5. Что такое сидераты?

растения, повышающие плодородие почвы

6. С какой периодичностью проводят капитальные ремонты объектов озеленения?

5-10 лет

7. Какие задачи решает вертикальная планировка территории?

создание пластически выразительных форм рельефа, отвод вод поверхностного стока, создание благоприятных условий для роста растительности

8. Какие приемы вертикальной планировки используют при значительном перепаде высот рельефа?

откосы, подпорные стенки, пандусы, лестницы

9. При какой высоте подпорной стенки необходимо устанавливать ограждение (при наличии пешеходной дорожки)?

более 1,0 м

10. Какие дренажи бывают по конструкции?

горизонтальные, вертикальные, комбинированные, кольтамаж

11. Какая оптимальная толщина плодородного слоя для кустарников должна быть?

0,5-0,6 м

12. На каких почвах проводят гипсование?
на тяжелых солонцеватых почвах
13. Назовите основной источник получения посадочного материала древесных и кустарниковых растений.
специализированные декоративные питомники
14. Какие растения обязательно необходимо опрыскивать водой весной следующего за посадкой года?
хвойные растения
15. На какую глубину проводят рыхление почвы под деревьями?
5-10 см
16. В какое время проводят формовочную обрезку?
ранней весной и после листопада
17. У какого газона высота травостоя должна быть не более 3 см?
у партерного газона
18. В какое время года проводят ежегодные плановые осмотры зеленых насаждений и элементов благоустройства?
весной и осенью
19. С какой периодичностью проводится долгосрочная оценка объектов садово-паркового строительства?
1 раз в 3-5 лет

Вопросы для устного опроса:

1. Охрана объектов ландшафтной архитектуры
2. Нормативная база содержания объектов ландшафтной архитектуры
3. Методы оценки состояния инженерных сооружений
4. Оценка состояния инженерных сооружений модельного участка
5. Исследование плоскостных элементов ландшафтной архитектуры
6. Методы таксации лесных насаждений
7. Проведение мониторинговых исследований элементов озеленения модельного участка
8. Построение картосхемы современного состояния объекта ландшафтной архитектуры
9. Использование данных малых летательных аппаратов для оценки состояния объектов ландшафтной архитектуры
10. Создание ГИС объекта ландшафтной архитектуры

5.2. Темы письменных работ для проведения текущего контроля (эссе, рефераты, курсовые работы и др.)

Темы рефератов:

1. Инженерные сооружения и оценка их состояния
2. Гидротехнические сооружения на объектах ландшафтной архитектуры и оценка их состояния
3. Мониторинг систем орошения зеленых насаждений
4. Система освещения зеленых насаждений и оценка ее влияния на состояние растений.
5. Мониторинг состояния покрытий (тротуары, пешеходные зоны вдоль улиц, садово-парковые дорожки, площадки).
6. Мониторинг элементов поверхностного стока.
7. Малые архитектурные формы (декоративные малые архитектурные формы, садово-парковая мебель и оборудование).

Темы рефератов:

1. Методы мониторинга состояния деревьев и кустарников.
2. Лечение древесных растений и защита их от вредителей и болезней
3. Особенности содержания ценных экземпляров древесных растений
4. Сохранение и защита ценных насаждений.
5. Содержание газонов и методы оценки их состояния.
6. Стадии депрессии газонных покрытий.

5.3. Фонд оценочных средств для проведения промежуточной аттестации

Промежуточная аттестация заключается в проведении в конце семестра экзамена по всему изученному курсу. Экзамен проводится в устной форме по билетам. В билет входит 2 вопроса.

Перечень вопросов к экзамену:

1. Оценка соответствия параметров объекта ландшафтной архитектуры нормам и правилам его содержания
2. Методы оценки состояния инженерных сооружений
3. Инженерные сооружения и оценка их состояния
4. Оценка соответствия параметров объекта ландшафтной архитектуры нормам и правилам его содержания
5. Методы оценки состояния инженерных сооружений

6. Инженерные сооружения и оценка их состояния
7. Основные требования по содержанию сооружений и оборудования на объектах ландшафтной архитектуры
8. Очистка прудов и других водоемов в парках
9. Инвентаризация элементов озеленения и благоустройства на объекте
10. Организация мониторинга состояния объектов ландшафтной архитектуры
11. Инженерные сооружения и оценка их состояния
12. Откосы и исследование их состояния
13. Подпорные стенки и их устойчивость
14. Гидротехнические сооружения на объектах ландшафтной архитектуры
15. Мониторинг системы орошения зеленых насаждений
16. Содержание плоскостных элементов благоустройства территории на объектах ландшафтной архитектуры (основные требования)
17. Правила проведения мониторинга состояния элементов ландшафтной архитектуры
18. Правила содержания деревьев и кустарников на объектах ландшафтной архитектуры
19. Методы мониторинга состояния деревьев и кустарников.
20. Особенности содержания ценных экземпляров древесных растений и исследование их состояния
21. Содержание газонов и методы оценки их состояния.
22. Стадии деградации газонных покрытий.
23. Оценка состояния элементов декоративного устройства для оформления объектов
24. Современные методы мониторинга состояния объектов ландшафтной архитектуры
25. Дистанционные методы
26. Геоинформационные методы
27. Создание ГИС Объектов ландшафтной архитектуры

6. Учебно-методическое и информационное обеспечение дисциплины

6.1. Рекомендуемая литература				
6.1.1. Основная литература				
	Авторы	Заглавие	Издательство, год	Эл. адрес
Л1.1	Н.В. Гусакова	Мониторинг и охрана городской среды : Учебное пособие	Издательство Южного федерального университета, 2009	http://biblioclub.ru/index.php?page=book&id=240928
6.1.2. Дополнительная литература				
	Авторы	Заглавие	Издательство, год	Эл. адрес
Л2.1	Ламанова Р.В., Шнейдмиллер Н.Ф., Рымарь О.М., Чапалда Т.Л.	Виды озеленения в благоустройстве территорий населенных мест и декоративные признаки растений: Учебное пособие	Архитектон, 2011	http://biblioclub.ru/index.php?page=book_view_red&book_id=222113
Л2.2	Н.В. Барабаш; И.Н. Тихонова	Экология среды: Учебное пособие	, 2015	http://biblioclub.ru/index.php?page=book_view_red&book_id=457865
6.2. Перечень ресурсов информационно-телекоммуникационной сети "Интернет"				
	Название	Эл. адрес		
Э1	Курс в moodle "Методы оценки состояния элементов благоустройства и озеленения территорий"	https://portal.edu.asu.ru/course/view.php?id=6765		
6.3. Перечень программного обеспечения				

Microsoft Office 2010 (Office 2010 Professional, № 4065231 от 08.12.2010), (бессрочно);
 Microsoft Windows 7 (Windows 7 Professional, № 61834699 от 22.04.2013), (бессрочно);
 Chrome (<http://www.chromium.org/chromium-os/licenses>), (бессрочно);
 7-Zip (<http://www.7-zip.org/license.txt>), (бессрочно);
 AcrobatReader
 (http://www.images.adobe.com/content/dam/Adobe/en/legal/servicetou/Acrobat_com_Additional_TOU-en_US-20140618_1200.pdf), (бессрочно);
 ASTRA LINUX SPECIAL EDITION (<https://astralinux.ru/products/astra-linux-special-edition/>), (бессрочно);
 LibreOffice (<https://ru.libreoffice.org/>), (бессрочно);
 Веб-браузер Chromium (<https://www.chromium.org/Home/>), (бессрочно);
 Антивирус Касперский (<https://www.kaspersky.ru/>), (до 23 июня 2024);
 Архиватор Ark (<https://apps.kde.org/ark/>), (бессрочно);
 Okular (<https://okular.kde.org/ru/download/>), (бессрочно);
 Редактор изображений Gimp (<https://www.gimp.org/>), (бессрочно)

6.4. Перечень информационных справочных систем

не требуется

7. Материально-техническое обеспечение дисциплины

Аудитория	Назначение	Оборудование
Учебная аудитория	для проведения занятий лекционного типа, занятий семинарского типа (лабораторных и(или) практических), групповых и индивидуальных консультаций, текущего контроля и промежуточной аттестации, курсового проектирования (выполнения курсовых работ), проведения практик	Стандартное оборудование (учебная мебель для обучающихся, рабочее место преподавателя, доска)
Помещение для самостоятельной работы	помещение для самостоятельной работы обучающихся	Компьютеры, ноутбуки с подключением к информационно-телекоммуникационной сети «Интернет», доступом в электронную информационно-образовательную среду АлтГУ
Учебная аудитория	для проведения занятий лекционного типа, занятий семинарского типа (лабораторных и(или) практических), групповых и индивидуальных консультаций, текущего контроля и промежуточной аттестации, курсового проектирования (выполнения курсовых работ), проведения практик	Стандартное оборудование (учебная мебель для обучающихся, рабочее место преподавателя, доска)

8. Методические указания для обучающихся по освоению дисциплины

8.1 Методические указания обучающимся к лекциям по дисциплине "Методы оценки состояния элементов благоустройства и озеленения территорий"

В ходе лекционных занятий по дисциплине необходимо вести конспектирование учебного материала. Конспектирование лекций – сложный вид вузовской аудиторной работы, предполагающий интенсивную умственную деятельность студента.
 В процессе конспектирования не следует записывать дословно всю лекцию. Целесообразно вначале понять основную мысль, излагаемую лектором, а затем записать ее. Желательно запись осуществлять, оставляя поля, на которых позднее, при самостоятельной работе с конспектом, можно сделать дополнительные записи, отметить непонятные места.
 Конспект лекции лучше подразделять на пункты, соблюдая красную строку. Этому в большой степени будут способствовать вопросы плана лекции, предложенные преподавателям. Следует обращать внимание на акценты, выводы, которые делает лектор, отмечая наиболее важные моменты в лекционном материале

замечаниями «важно», «хорошо запомнить» и т.п. Можно делать это и с помощью разноцветных маркеров или ручек, подчеркивая термины и определения.

Целесообразно разработать собственную систему сокращений, аббревиатур и символов общераспространенных слов и выражений. Специфичные термины и их сокращения будут акцентированы преподавателем дополнительно.

Работа над конспектом лекции по дисциплине не заканчивается в лекционной аудитории, а продолжается студентом дома, при этом обучающийся повторно ознакоми́вается с содержанием лекционного материала, знакомится с рекомендованной литературой, особенно нормативно-правовыми актами и методиками государственной кадастровой оценки, делает себе пометки в тексте лекции, или продолжает конспект.

Работая над конспектом лекций, всегда необходимо использовать не только учебник, но и ту литературу, которую дополнительно рекомендовал лектор. Именно такая серьезная, кропотливая работа с лекционным материалом позволит глубоко овладеть теоретическим материалом.

8.2. Методические указания обучающимся при подготовке к семинарам, практическим занятиям

Планы семинарских занятий, их тематика, рекомендуемая литература, цель и задачи ее изучения сообщаются преподавателем на вводных занятиях или в методических указаниях по дисциплине.

Подготовка студентов к семинарскому занятию включает 2 этапа:

- 1) организационный;
- 2) закрепление и углубление теоретических знаний.

На первом этапе студент планирует свою самостоятельную работу, которая включает:

- уяснение задания на самостоятельную работу;
- подбор рекомендованной литературы;
- составление плана работы, в котором определяются основные пункты предстоящей подготовки.

Составление плана дисциплинирует и повышает организованность в работе.

Второй этап включает непосредственную подготовку студента к занятию. Начинать надо с изучения рекомендованной литературы. Необходимо помнить, что на лекции обычно рассматривается не весь материал, а только его часть. Остальная его часть восполняется в процессе самостоятельной работы. В связи с этим работа с рекомендованной литературой обязательна. Особое внимание при этом необходимо обратить на содержание основных положений и выводов, объяснение явлений и фактов, уяснение практического приложения рассматриваемых теоретических вопросов. В процессе этой работы студент должен стремиться понять и запомнить основные положения рассматриваемого материала, примеры, поясняющие его, а также разобраться в иллюстративном материале.

Заканчивать подготовку следует составлением плана (конспекта) по изучаемому материалу (вопросу). Это позволяет составить концентрированное, сжатое представление по изучаемым вопросам.

В процессе подготовки к занятиям рекомендуется взаимное обсуждение материала, во время которого закрепляются знания, а также приобретается практика в изложении и разъяснении полученных знаний, развивается речь.

При необходимости следует обращаться за консультацией к преподавателю. Идя на консультацию, необходимо хорошо продумать вопросы, которые требуют разъяснения.

На семинаре каждый его участник должен быть готовым к выступлению по всем поставленным в плане вопросам, проявлять максимальную активность при их рассмотрении. Выступление должно строиться свободно, убедительно и аргументировано. Преподаватель следит, чтобы выступление не сводилось к репродуктивному уровню (простому воспроизведению текста), не допускается и простое чтение конспекта. Необходимо, чтобы выступающий проявлял собственное отношение к тому, о чем он говорит, высказывал свое личное мнение, понимание, обосновывал его и мог сделать правильные выводы из сказанного. При этом студент может обращаться к записям конспекта и лекций, непосредственно к первоисточникам.

На семинаре студенты ведут конспект. Конспект – это систематизированное, логичное изложение материала источника. Различаются четыре типа конспектов:

- План-конспект – это развернутый детализированный план, в котором достаточно подробные записи приводятся по тем пунктам плана, которые нуждаются в пояснении.
- Текстуальный конспект – это воспроизведение наиболее важных положений и фактов источника.
- Свободный конспект – это четко и кратко сформулированные (изложенные) основные положения в результате глубокого осмысливания материала. В нем могут присутствовать выписки, цитаты, тезисы; часть материала может быть представлена планом.
- Тематический конспект – составляется на основе изучения ряда источников и дает более или менее исчерпывающий ответ по какой-то схеме (вопросу).

В заключение преподаватель, как руководитель семинара, подводит итоги семинара. Он может (выборочно) проверить конспекты студентов и, если потребуется, внести в них исправления и дополнения.

8.3. Методические указания обучающимся при подготовке к выполнению лабораторных практикумов

Лабораторные практикумы по дисциплине не предусмотрены.

8.4. Методические указания обучающимся при выполнении курсовых работ

Курсовые работы по дисциплине» не предусмотрены.

8.5. Методические указания обучающимся для организации самостоятельной работы

Основной формой самостоятельной работы обучающихся является изучение конспекта лекций, их дополнение рекомендованной литературой, активное участие на семинарах и подготовка докладов и презентаций по основным проблемам дисциплины.

Основой самостоятельной работы студентов является работа с рекомендованной литературой. Список основной и дополнительной литературы по дисциплине приведен в РПД .

Изучение дисциплины следует начинать с проработки РПД .

Правила самостоятельной работы с литературой

- Составить перечень книг, с которыми Вам следует познакомиться;

- Перечень книг должен быть систематизированным (что необходимо для обязательно-го прочтения, что пригодится для написания рефератов, а что может расширить Вашу общую культуру и т.д.).

- Не пытайтесь читать быстро, вынужденное скорочтение не только не способствует качеству чтения, но и не приносит чувства удовлетворения, которое мы получаем, размышляя о прочитанном.

Подготовка рефератов направлена на развитие и закрепление у студентов навыков самостоятельного глубокого, творческого и всестороннего анализа научной, методической и другой литературы по актуальным проблемам дисциплины; на выработку навыков и умений грамотно и убедительно излагать материал, четко формулировать теоретические обобщения, выводы и практические рекомендации.

Рефераты должны отвечать высоким квалификационным требованиям в отношении научности содержания и оформления.

Темы рефератов, как правило, посвящены рассмотрению одной проблемы. Объем реферата может быть от 12 до 15 страниц машинописного текста, отпечатанного через 1,5 интервала, а на компьютере через 1 интервал (список литературы и приложения в объем не входят).

Текстовая часть работы состоит из введения, основной части и заключения.

Во введении студент кратко обосновывает актуальность избранной темы реферата, раскрывает конкретные цели и задачи, которые он собирается решить в ходе своего небольшого исследования.

В основной части подробно раскрывается содержание вопроса (вопросов) темы.

В заключении кратко должны быть сформулированы полученные результаты исследования и даны выводы.

Кроме того, заключение может включать предложения автора, в том числе и по дальнейшему изучению заинтересовавшей его проблемы.

В список литературы (источников и литературы) студент включает только те документы, которые он использовал при написании реферата.

В приложении (приложения) к реферату могут выноситься таблицы, графики, схемы и другие вспомогательные материалы, на которые имеются ссылки в тексте реферата.

МИНОБРНАУКИ РОССИИ

федеральное государственное бюджетное образовательное учреждение высшего образования
«Алтайский государственный университет»

Почвоведение с основами агрохимии рабочая программа дисциплины

Закреплена за кафедрой	Кафедра физической географии и геоинформационных систем
Направление подготовки	35.03.10. Ландшафтная архитектура
Профиль	Ландшафтное проектирование и дизайн окружающей среды
Форма обучения	Очная
Общая трудоемкость	3 ЗЕТ
Учебный план	35_03_10_Ландшафтная архитектура_ЛПиДОС-2021

Часов по учебному плану	108	Виды контроля по семестрам	
в том числе:		зачеты:	4
аудиторные занятия	42		
самостоятельная работа	66		

Распределение часов по семестрам

Курс (семестр)	2 (4)		Итого	
	Неделя			
Вид занятий	УП	РПД	УП	РПД
Лекции	20	20	20	20
Практические	22	22	22	22
Сам. работа	66	66	66	66
Итого	108	108	108	108

Программу составил(и):
старший преподаватель, Стребкова А.С.

Рецензент(ы):
к.г.н., доцент, Козырева Ю.В.

Рабочая программа дисциплины
Почвоведение с основами агрохимии

разработана в соответствии с ФГОС:
Федеральный государственный образовательный стандарт высшего образования - бакалавриат по направлению подготовки 35.03.10 Ландшафтная архитектура (приказ Минобрнауки России от 01.08.2017 г. № 736)

составлена на основании учебного плана:
35.03.10 Ландшафтная архитектура
утвержденного учёным советом вуза от 27.04.2021 протокол № 6.

Рабочая программа одобрена на заседании кафедры
Кафедра физической географии и геоинформационных систем

Протокол от 16.05.2023 г. № 10
Срок действия программы: 2021/2025 уч. г.

Заведующий кафедрой
Ненашева Г.И. канд. геогр. наук, доцент

Визирование РПД для исполнения в очередном учебном году

Рабочая программа пересмотрена, обсуждена и одобрена для
исполнения в 2023-2024 учебном году на заседании кафедры

Кафедра физической географии и геоинформационных систем

Протокол от 16.05.2023 г. № 10
Заведующий кафедрой *Ненашева Г.И. канд. геогр. наук, доцент*

1. Цели освоения дисциплины

1.1.	<p>Учебная дисциплина «Почвоведение с основами агрохимии» имеет целью формирование современных знаний о почве, ее строении, составе и свойствах, процессах образования, развития и функционирования, закономерностях географического распространения, взаимосвязях с внешней средой, путях и методах рационального использования.</p> <p>Задачами дисциплины являются изучение:</p> <ul style="list-style-type: none"> - факторов и основных процессов почвообразования; - условий почвообразования, строения, состава и свойств почв; - освоить навыки исследования и диагностики почв; - закономерностей в географическом распространении основных типов почв; - основных приемов регулирования почвенного плодородия; - проблем охраны почв и рационального их использования.
------	--

2. Место дисциплины в структуре ООП

Цикл (раздел) ООП: **Б1.О.04**

3. Компетенции обучающегося, формируемые в результате освоения дисциплины

ОПК-1	Способен решать типовые задачи профессиональной деятельности на основе знаний основных законов математических и естественных наук с применением информационно-коммуникационных технологий;
ОПК-1.1	Знает основные понятия и терминологию ландшафтоведения и ландшафтной архитектуры; факторы формирования и особенности структуры природных и рукотворных ландшафтов
ОПК-1.2	Умеет анализировать информацию о ландшафтах из разных источников, и составлять на ее основе комплексные описания объектов ландшафтной архитектуры
ОПК-1.3	Имеет навыки оценки роли основных компонентов экосистем в формировании объектов ландшафтной архитектуры в различных природных условиях с учетом техногенной нагрузки

В результате освоения дисциплины обучающийся должен

3.1.	Знать:
3.1.1.	ОПК-1.1. Знает основные понятия и терминологию ландшафтоведения и ландшафтной архитектуры; факторы формирования и особенности структуры природных и рукотворных ландшафтов;
3.2.	Уметь:
3.2.1.	ОПК-1.2. Умеет анализировать информацию о ландшафтах из разных источников, и составлять на ее основе комплексные описания объектов ландшафтной архитектуры;
3.3.	Иметь навыки и (или) опыт деятельности (владеть):
3.3.1.	ОПК-1.3. Имеет навыки оценки роли основных компонентов экосистем в формировании объектов ландшафтной архитектуры в различных природных условиях с учетом техногенной нагрузки.

4. Структура и содержание дисциплины

Код занятия	Наименование разделов и тем	Вид занятия	Семестр	Часов	Компетенции	Литература
Раздел 1. Введение						

Код занятия	Наименование разделов и тем	Вид занятия	Семестр	Часов	Компетенции	Литература
1.1.	Введение в курс	Лекции	4	1		Л1.1, Л2.1, Л2.2, Л2.3, Л1.2
Раздел 2. Почвообразование						
2.1.	Общая схема почвообразовательного процесса	Лекции	4	2		Л1.1, Л2.1, Л2.2, Л2.3, Л1.2
2.2.	Общая схема почвообразовательного процесса	Сам. работа	4	2		Л1.1, Л2.1, Л2.2, Л2.3, Л1.2
2.3.	Факторы почвообразования	Лекции	4	2		Л1.1, Л2.1, Л2.2, Л2.3, Л1.2
2.4.	Факторы почвообразования	Практические	4	1		Л1.1, Л2.1, Л2.2, Л2.3, Л1.2
2.5.	Факторы почвообразования	Сам. работа	4	6		Л1.1, Л2.1, Л2.2, Л2.3, Л1.2
Раздел 3. Свойства почв						
3.1.	Морфологические признаки почв	Практические	4	1		Л1.1, Л2.1, Л2.2, Л2.3, Л1.2
3.2.	Минералогический, гранулометрический и химический состав почв.	Лекции	4	2		Л1.1, Л2.1, Л2.2, Л2.3, Л1.2
3.3.	Минералогический, гранулометрический и химический состав почв.	Практические	4	2		Л1.1, Л2.1, Л2.2, Л2.3, Л1.2
3.4.	Минералогический, гранулометрический и химический состав почв.	Сам. работа	4	6		Л1.1, Л2.1, Л2.2, Л2.3, Л1.2
3.5.	Органическое вещество почвы	Лекции	4	1		Л1.1, Л2.1, Л2.2, Л2.3, Л1.2
3.6.	Органическое вещество почвы	Сам. работа	4	6		Л1.1, Л2.1, Л2.2, Л2.3, Л1.2
3.7.	Поглотительная способность почв	Лекции	4	2		Л1.1, Л2.1, Л2.2, Л2.3, Л1.2
3.8.	Поглотительная способность почв	Практические	4	2		Л1.1, Л2.1, Л2.2, Л2.3, Л1.2
3.9.	Поглотительная способность почв	Сам. работа	4	8		Л1.1, Л2.1, Л2.2, Л2.3, Л1.2
3.10.	Физические свойства почв.	Лекции	4	1		Л1.1, Л2.1, Л2.2, Л2.3,

Код занятия	Наименование разделов и тем	Вид занятия	Семестр	Часов	Компетенции	Литература
						Л1.2
3.11.	Физические свойства почв.	Практические	4	2		Л1.1, Л2.1, Л2.2, Л2.3, Л1.2
3.12.	Физические свойства почв.	Сам. работа	4	8		Л1.1, Л2.1, Л2.2, Л2.3, Л1.2
3.13.	Водные свойства и водный режим почв. Воздушные и тепловые свойства почв	Лекции	4	1		Л1.1, Л2.1, Л2.2, Л2.3, Л1.2
3.14.	Водные свойства и водный режим почв. Воздушные и тепловые свойства почв	Практические	4	2		Л1.1, Л2.1, Л2.2, Л2.3, Л1.2
3.15.	Водные свойства и водный режим почв. Воздушные и тепловые свойства почв	Сам. работа	4	6		Л1.1, Л2.1, Л2.2, Л2.3, Л1.2
Раздел 4. Классификация почв						
4.1.	Принципы классификации почв. Законы географического распространения почв	Лекции	4	1		Л1.1, Л2.1, Л2.2, Л2.3, Л1.2
4.2.	Принципы классификации почв. Законы географического распространения почв	Сам. работа	4	4		Л1.1, Л2.1, Л2.2, Л2.3, Л1.2
Раздел 5. География почв						
5.1.	Почвы арктической, субарктической и таежно-лесной зон.	Лекции	4	1		Л1.1, Л2.1, Л2.2, Л2.3, Л1.2
5.2.	Почвы арктической, субарктической и таежно-лесной зон.	Практические	4	2		Л1.1, Л2.1, Л2.2, Л2.3, Л1.2
5.3.	Почвы арктической, субарктической и таежно-лесной зон.	Сам. работа	4	4		Л1.1, Л2.1, Л2.2, Л2.3, Л1.2
5.4.	Почвы лесостепной и степной зон	Лекции	4	1		Л1.1, Л2.1, Л2.2, Л2.3, Л1.2
5.5.	Почвы лесостепной и степной зон	Практические	4	4		Л1.1, Л2.1, Л2.2, Л2.3, Л1.2
5.6.	Почвы лесостепной и степной зон	Сам. работа	4	6		Л1.1, Л2.1, Л2.2, Л2.3, Л1.2
5.7.	Почвы полупустынь, пустынь и влажных субтропиков	Лекции	4	1		Л1.1, Л2.1, Л2.2, Л2.3, Л1.2

Код занятия	Наименование разделов и тем	Вид занятия	Семестр	Часов	Компетенции	Литература
5.8.	Почвы полупустынь, пустынь и влажных субтропиков	Практические	4	2		Л1.1, Л2.1, Л2.2, Л2.3, Л1.2
5.9.	Почвы полупустынь, пустынь и влажных субтропиков	Сам. работа	4	2		Л1.1, Л2.1, Л2.2, Л2.3, Л1.2
5.10.	Интразональные почвы.	Лекции	4	2		Л1.1, Л2.1, Л2.2, Л2.3, Л1.2
5.11.	Интразональные почвы.	Практические	4	2		Л1.1, Л2.1, Л2.2, Л2.3, Л1.2
5.12.	Интразональные почвы.	Сам. работа	4	4		Л1.1, Л2.1, Л2.2, Л2.3, Л1.2
Раздел 6. Охрана почв						
6.1.	Понятие о почвенном плодородии. Деградация почв. Проблема охраны почв.	Лекции	4	2		Л1.1, Л2.1, Л2.2, Л2.3, Л1.2
6.2.	Понятие о почвенном плодородии. Деградация почв. Проблема охраны почв.	Практические	4	2		Л1.1, Л2.1, Л2.2, Л2.3, Л1.2
6.3.	Понятие о почвенном плодородии. Деградация почв. Проблема охраны почв.	Сам. работа	4	4		Л1.1, Л2.1, Л2.2, Л2.3, Л1.2

5. Фонд оценочных средств

5.1. Контрольные вопросы и задания для проведения текущего контроля и промежуточной аттестации по итогам освоения дисциплины
<p>Оценка сформированности компетенций ОПК-1: Способен решать типовые задачи профессиональной деятельности на основе знаний основных законов математических и естественных наук с применением информационно-коммуникационных технологий;</p> <p>ПРИМЕРЫ ЗАДАНИЙ ЗАКРЫТОГО ТИПА:</p> <p>1. Наборов свойств почв используемых при бонитировке дерново-подзолистых почв</p> <p>а) содержание гумуса в пахотном слое, запасы подвижных форм фосфора и калия в пахотном горизонте, рН, гидролитическая кислотность, степень насыщенности почв основаниями;</p> <p>б) содержание гумуса в пахотном слое, запасы подвижных форм фосфора и калия в пахотном горизонте, рН, содержание Na, степень солонцеватости;</p> <p>в) мощность гумусового горизонта, содержание гумуса в пахотном слое, запасы гумуса в метровом слое;</p> <p>г) мощность гумусового горизонта, содержание гумуса в пахотном слое, степень солонцеватости</p> <p>Ответ: а</p> <p>2. Почвы, относящиеся к одному генетическому типу, располагаются в легенде в следующем порядке:</p> <p>а) черноземы оподзоленные, выщелоченные; типичные, обыкновенные, южные;</p> <p>б) черноземы южные, обыкновенные, типичные, выщелоченные, оподзоленные;</p> <p>в) черноземы выщелоченные; оподзоленные, обыкновенные, типичные, южные</p> <p>г) черноземы типичные; южные, обыкновенные, оподзоленные, выщелоченные.</p> <p>Ответ: а</p> <p>3. В генетических горизонтах почвенного профиля (кроме пахотного и гумусового) образцы для анализов отбираются:</p>

- а) слоем 5 см из нижней части горизонта
- б) из верхней части горизонта
- в) слоем 10 см из середины генетического горизонта
- г) по всей мощности горизонта

Ответ: в

4. Каким способом можно повысить плодородие солонцов:

- а) внесение гипса
- б) промывка почв
- в) внесение известковой породы
- г) рыхление

Ответ: а

5. Каким способом можно повысить плодородие солончаков:

- а) внесение гипса;
- б) промывка почв;
- в) внесение известковой породы;
- г) рыхление

Ответ: б

6. Какие гумусовые соединения выполняют функцию фактора образования водопрочной структуры?

- а) гуминовые кислоты
- б) гумин
- в) фульвокислоты
- г) каолин

Ответ: а

7. Мелиоративный прием ликвидации и минимализации избыточной плотности...

- а) гипсование, кислотование, внесение удобрений
- б) оструктуривание, рыхление, травосеяние
- в) дренаж осушительный
- г) террасирование, полосно-контурная обработка

8. Ответ: б

9. К местным факторам, лимитирующим плодородие, относят...

- а) недостаточную обеспеченность элементами питания, повышенную плотность, неудовлетворительную структуру, пониженное содержание легкоразлагаемого органического вещества.
- б) повышенную кислотность и щелочность, недостаток и избыток влаги,
- в) эродированность и дефлированность почв, каменистость, засоленность, солонцеватость и др.
- г) локальное загрязнение почв радионуклидами и тяжелыми металлами, нефтепродуктами, нарушение почвенного покрова горными выработками и др.

Ответ: г

10. Какие из этих элементов находятся в почве преимущественно в органической части

- а) азот
- б) медь
- в) калий
- г) кальций

Ответ: а

11. Какое соединение является конечным продуктом разложения азотистых органических соединений почвы

- а) нитраты
- б) аммиак
- в) аминокислоты
- г) нитриты

Ответ: а

12. Питание растений азотом происходит преимущественно в формах

- а) нитратной
- б) аммонийной
- в) аммиачной
- г) амидной

Ответ: б

13. Заболевания растений и животных определяет дефицит или избыток

- а) Zn
- б) B
- в) Mo
- г) Co

Ответ: а

14. Элемент, который подвижен в почве и легко вымывается

- а) цинк
- б) медь
- в) марганец
- г) молибден

Ответ :г

15. Окислительную природу имеет процесс:

- а) азотфиксации;
- б) нитрификации;
- в) аммонификации;
- г) денитрификации

Ответ: б

КРИТЕРИИ ОЦЕНИВАНИЯ: Каждое задание оценивается 1 баллом. Оценивание КИМ теоретического характера в целом:

- «зачтено» – верно выполнено более 50% заданий; «не зачтено» – верно выполнено 50% и менее 50% заданий;
- «отлично» – верно выполнено 85-100% заданий; «хорошо» – верно выполнено 70-84% заданий; «удовлетворительно» – верно выполнено 51-69% заданий; «неудовлетворительно» – верно выполнено 50% или менее 50% заданий.

ПРИМЕРЫ ЗАДАНИЙ ОТКРЫТОГО ТИПА

1. Метод изучения почвы с поверхности на глубину (к почвообразующей породе), последовательно, по генетическим горизонтам называют _____.

Ответ: профильным

2. Сравнительная оценка качества почв по плодородию при сопоставимых уровнях агротехники и интенсивности земледелия – это _____.

Ответ: бонитировка почв

3. Воспроизводство почвенного плодородия бывает _____.

Ответ: простое и расширенное

4. Мелиоративный прием ликвидации и минимализации избыточной влажности, заболоченности, называется _____.

Ответ: дренаж осушительный

5. - _____ - основное органическое вещество почвы, содержащее питательные вещества, необходимые высшим растениям.

Ответ: Гумус

6. Способность твердой фазы почвы сорбировать на своей поверхности молекулы растворенных веществ и газов называется _____ поглотительной способностью:

Ответ: молекулярно-абсорбционной

7. Мертвое органическое вещество, временно исключенное из биологического круговорота элементов питания, которое состоит из останков беспозвоночных животных, выделений и костей позвоночных животных и др., называется _____.

Ответ: детритом.

8. В состав гумуса входят:

Ответ: гуминовые кислоты, фульвокислоты, гумин;

9. Способность почвы удерживать некоторые ионы путем образования трудно растворимых или нерастворимых в воде соединений называется _____ поглотительная способность

Ответ: химическая

10. Наиболее важной для питания растений является _____ поглотительная способность

Ответ: биологическая

11. _____ - физико-химическое свойство почвы, связанное с содержанием ионов H^+ и OH^- в её твердой и жидкой частях

Ответ: реакция почвы

12. Основным источником энергии в почве является _____.

Ответ: солнечная радиация

13. Основное свойство почвы- это _____.

Ответ: плодородие

14. Основоположником научного почвоведения, является _____.

Ответ: В.В. Докучаев.

15. _____ - смесь почвенных газов и летучих органических соединений, заполняющих поры почвы, свободные от воды.

16. Ответ: почвенный воздух

17. Процесс разрушения почвенного покрова, включающий в себя вынос, перенос и переотложение почвенной массы, называется _____.

Ответ: эрозией почв

18. Агрохимия включает установление механического и _____ состава почв.

Ответ: минералогического

19. _____ совокупность отдельных, состоящих из склеенных гумусом и иловыми частицами механических элементов почвы, на которые способна распасться почва при несильном механическом воздействии.

Ответ: почвенная структура

20. Способность почвы поглощать твердые, жидкие и газообразные вещества, называется _____.

Ответ: поглотительная способность

КРИТЕРИИ ОЦЕНИВАНИЯ ОТКРЫТЫХ ВОПРОСОВ.

«Отлично» (зачтено): Ответ полный, развернутый. Вопрос точно и исчерпывающе передан, терминология сохранена, студент превосходно владеет основной и дополнительной литературой, ошибок нет.

«Хорошо» (зачтено): Ответ полный, хотя краток, терминологически правильный, нет существенных недочетов. Студент хорошо владеет пройденным программным материалом; владеет основной литературой, суждения правильны.

«Удовлетворительно» (зачтено): Ответ неполный. В терминологии имеются недостатки. Студент владеет программным материалом, но имеются недочеты. Суждения фрагментарны.

«Неудовлетворительно» (не зачтено): Не использована специальная терминология. Ответ в сущности неверен. Переданы лишь отдельные фрагменты соответствующего материала вопроса. Ответ не соответствует вопросу или вовсе не дан.

5.2. Темы письменных работ для проведения текущего контроля (эссе, рефераты, курсовые работы и др.)

не предусмотрено

5.3. Фонд оценочных средств для проведения промежуточной аттестации

Промежуточная аттестация заключается в проведении в конце семестра зачета (для обучающихся, не получивших зачет по результатам текущей успеваемости) по всему изученному курсу. Зачет проводится в устной форме по билетам. В билет входит 2 вопроса: 1 вопрос теоретического характера и 1 вопрос практико-ориентированного характера.

ВОПРОСЫ ТЕОРЕТИЧЕСКОГО ХАРАКТЕРА

Перечень вопросов к зачету

1. Структура современного почвоведения и его научные связи.
2. Методы почвенных исследований.
3. Место и функции почвы в биосфере и биогеоценозе.
4. Классификация, распространение и характеристики почвообразующих пород.
5. Климат как фактор почвообразования.
6. Рельеф как фактор почвообразования.
7. Почвообразующие породы.
8. Роль растений в почвообразовании.
9. Роль почвенных животных в почвообразовании. Основные функции микроорганизмов при почвообразовании.
10. Роль антропогенного фактора в почвообразовании.
11. Гранулометрический (механический) и минералогический состав почв. Принципы классификации почв по гранулометрическому составу.
12. Почвенный поглощающий комплекс. Виды поглотительной способности почв.
13. Органическое вещество почвы. Процессы минерализации и гумификации. Роль и свойства органических веществ в процессе почвообразования.
14. Категории почвенной влаги. Почвенный раствор. Водные режимы почв.
15. Почвенный воздух. Соотношение между твердой, жидкой и газообразной фазами.
16. Морфология почв – основа диагностики и классификации почв.
17. Физические свойства почв: плотность, плотность твердой фазы, пористость.
18. Генетические горизонты почв, мощность почвы и отдельных её горизонтов.
19. Окраска почвы, механический состав, структура, характер перехода горизонтов.
20. Новообразования и включения, плотность и влажность
21. Закон горизонтальной (широтной) почвенной зональности, его сущность.

22. Широкие почвенно-климатические пояса и почвенно-биоклиматические области, особенности их выделения.
23. Закон вертикальной почвенной зональности, его сущность.
24. Почвы арктической зоны, особенности их формирования.
25. Генезис почв тундровой зоны.
26. Генезис и классификация подзолистых почв.
27. Генезис дерновые почвы.
28. Генезис болотных почв.
29. Генезис серых лесных почв. Классификация и свойства серых лесных почв.
30. Условия почвообразования и генезис черноземов.
31. Условия почвообразования и генезис каштановых почв. Классификация и свойства каштановых почв.
32. Генезис и классификация солончаков, солонцов, солодей
33. Условия почвообразования и генезис горных почв.
34. Классификация, свойства почв полупустынь, пустынь и влажных субтропиков.
35. Проблемы деградация почв.

ВОПРОСЫ ПРАКТИКО-ОРИЕНТИРОВАННОГО ХАРАКТЕРА

1. Приведите примеры использования почв полупустынь, пустынь и влажных субтропиков
2. Почва формируется под пологом хвойного леса. Дайте характеристику почве и водному режиму в ней, если содержание глинистых частиц в почве 20%, объемный вес 1,0 г. Ответ обоснуйте.
3. Какие почвы содержат подзолистый горизонт? В каких условиях идет процесс подзолообразования? Какими признаками характеризуются подзолистые почвы?
4. Почва формируется под пойменным лугом. Дайте характеристику почве и водному режиму в ней, если содержание глинистых частиц в почве 35%, объемный вес 1,2 г. Ответ обоснуйте.
5. Охарактеризуйте условия почвообразования и классификация лугово-черноземных почв
6. Сформулируйте лучшие для сельскохозяйственного использования признаки почв. Обоснуйте ваши выводы.
7. Почва формируется под смешанным лесом. Дайте характеристику почве и водному режиму в ней, если содержание глинистых частиц в почве 30. Каков водный режим? Каким, по Вашему мнению должен быть объемный вес? Ответ обоснуйте.
8. Глинистых частиц в почве 45%, в окраске преобладают голубоватые участки. Формируется почва под смешанным лесом. Дайте характеристику почве и водному режиму в ней.
9. Почва формируется под низинным лугом с избыточным увлажнением. Какими характеристиками почвообразовательных процессов она будет отличаться? Каков режим влажности и тепловой режим. Какой, по-вашему мнению, может быть механический состав и каково сложение этих почв?

КРИТЕРИИ ОЦЕНИВАНИЯ:

«Отлично» (зачтено): студентом дан полный, в логической последовательности развернутый ответ на поставленные вопросы, где он продемонстрировал знания предмета в полном объеме учебной программы, достаточно глубоко осмысливает дисциплину, самостоятельно, и исчерпывающе отвечает на дополнительные вопросы, приводит собственные примеры по проблематике поставленного вопроса, решил предложенные практические задания без ошибок.

«Хорошо» (зачтено): студентом дан развернутый ответ на поставленный вопрос, где студент демонстрирует знания, приобретенные на лекционных и семинарских занятиях, а также полученные посредством изучения обязательных учебных материалов по курсу, дает аргументированные ответы, приводит примеры, в ответе присутствует свободное владение монологической речью, логичность и последовательность ответа. Однако допускаются неточности в ответе. Решил предложенные практические задания с небольшими неточностями.

«Удовлетворительно» (зачтено): студентом дан ответ, свидетельствующий в основном о знании процессов изучаемой дисциплины, отличающийся недостаточной глубиной и полнотой раскрытия темы, знанием основных вопросов теории, слабо сформированными навыками анализа явлений, процессов, недостаточным умением давать аргументированные ответы и приводить примеры, недостаточно свободным владением монологической речью, логичностью и последовательностью ответа. Допускается несколько ошибок в содержании ответа и решении практических заданий.

«Неудовлетворительно» (не зачтено): студентом дан ответ, который содержит ряд серьезных неточностей, обнаруживающий незнание процессов изучаемой предметной области, отличающийся неглубоким раскрытием темы, незнанием основных вопросов теории, неумением давать аргументированные ответы. Выводы поверхностны. Решение практических заданий не выполнено. Студент не способен ответить на вопросы даже при дополнительных наводящих вопросах преподавателя.

6. Учебно-методическое и информационное обеспечение дисциплины

6.1. Рекомендуемая литература				
6.1.1. Основная литература				
	Авторы	Заглавие	Издательство, год	Эл. адрес
Л1.1	В. Ф. Вальков, К. Ш. Казеев, С. И. Колесников	Почвоведение: учебник для академического бакалавриата	М. : Издательство Юрайт, 2018	www.biblio-online.ru/bo ok/11220389-2832-44F4 -B8D3-8FAA90719134
Л1.2	Ковриго В.П., Кауричев И.С, Бурлакова Л.М.	Почвоведение с основами геологии: учебник	КолосС, 2013	http://www.studentlibrar y.ru/book/ISBN9785953 204835.html
6.1.2. Дополнительная литература				
	Авторы	Заглавие	Издательство, год	Эл. адрес
Л2.1	К. Ш. Казеев, С. А. Тищенко, С. И. Колесников	Почвоведение: Практикум: учебное пособие для академического бакалавриата	М. : Издательство Юрайт, 2018	www.biblio-online.ru/bo ok/BCDA4860-7795-42 2C-8A23-43DD6B900D 8D
Л2.2	Вильямс В.Р. - отв. ред.	ПОЧВОВЕДЕНИЕ:	М.:Издательство Юрайт, 2018	https://biblio-online.ru/b ook/8E88D7F8-2647-45 4B-93BD-D50FA83F15 5F
Л2.3	Казеев К.Ш., Тищенко С.А., Колесников С.И.	ПОЧВОВЕДЕНИЕ. ПРАКТИКУМ. Учебное пособие для академического бакалавриата: Гриф УМО ВО	М.:Издательство Юрайт, 2018	https://biblio-online.ru/b ook/BCDA4860-7795-4 22C-8A23-43DD6B900 D8D
6.2. Перечень ресурсов информационно-телекоммуникационной сети "Интернет"				
	Название	Эл. адрес		
Э1	Классификация почв России	http://soils.narod.ru/		
Э2	Полевой определитель почв России	http://soils.narod.ru/download/field_guide_int.pdf		
Э3	Реестр почвенных ресурсов России	https://egrpr.esoil.ru/content/howtouse.html		
Э4	Курс в мудл "Почвоведение"			
6.3. Перечень программного обеспечения				
<p>Microsoft Office 2010 (Office 2010 Professional, № 4065231 от 08.12.2010), (бессрочно); Microsoft Windows 7 (Windows 7 Professional, № 61834699 от 22.04.2013), (бессрочно); Chrome (http://www.chromium.org/chromium-os/licenses), (бессрочно); 7-Zip (http://www.7-zip.org/license.txt), (бессрочно); AcrobatReader (http://www.images.adobe.com/content/dam/Adobe/en/legal/servicetou/Acrobat_com_Additional_TOU-en_US-20140618_1200.pdf), (бессрочно); ASTRA LINUX SPECIAL EDITION (https://astralinux.ru/products/astra-linux-special-edition/), (бессрочно); LibreOffice (https://ru.libreoffice.org/), (бессрочно); Веб-браузер Chromium (https://www.chromium.org/Home/), (бессрочно); Антивирус Касперский (https://www.kaspersky.ru/), (до 23 июня 2024); Архиватор Ark (https://apps.kde.org/ark/), (бессрочно); Okular (https://okular.kde.org/ru/download/), (бессрочно);</p>				

Редактор изображений Gimp (<https://www.gimp.org/>), (бессрочно)

6.4. Перечень информационных справочных систем

1. <http://soils.narod.ru/> Классификация почв России.
2. http://soils.narod.ru/download/field_guide_int.pdf Полевой определитель почв России.
3. http://egrpr.esoil.ru/download/egrpr_v1.pdf Реестр почвенных ресурсов России.

7. Материально-техническое обеспечение дисциплины

Аудитория	Назначение	Оборудование
403М	лаборатория минералогии - учебная аудитория для проведения занятий лекционного типа; занятий семинарского типа (лабораторных и(или) практических); проведения групповых и индивидуальных консультаций, текущего контроля и промежуточной аттестации	Учебная мебель на 20 посадочных мест; рабочее место преподавателя; доска меловая 1 шт.; витрины с наборами минералов - 11 шт.; интерактивная доска: марка SMART Board - 1 единица; космоснимки - 4 шт.
403М	лаборатория минералогии - учебная аудитория для проведения занятий лекционного типа; занятий семинарского типа (лабораторных и(или) практических); проведения групповых и индивидуальных консультаций, текущего контроля и промежуточной аттестации	Учебная мебель на 20 посадочных мест; рабочее место преподавателя; доска меловая 1 шт.; витрины с наборами минералов - 11 шт.; интерактивная доска: марка SMART Board - 1 единица; космоснимки - 4 шт.

8. Методические указания для обучающихся по освоению дисциплины

8.1 Методические указания обучающимся к лекциям по дисциплине "Почвоведение с основами агрохимии"

В ходе лекционных занятий по дисциплине необходимо вести конспектирование учебного материала.

Конспектирование лекций – сложный вид вузовской аудиторной работы, предполагающий интенсивную умственную деятельность студента.

В процессе конспектирования не следует записывать дословно всю лекцию. Целесообразно вначале понять основную мысль, излагаемую лектором, а затем записать ее. Желательно запись осуществлять, оставляя поля, на которых позднее, при самостоятельной работе с конспектом, можно сделать дополнительные записи, отметить непонятные места.

Конспект лекции лучше подразделять на пункты, соблюдая красную строку. Этому в большой степени будут способствовать вопросы плана лекции, предложенные преподавателям. Следует обращать внимание на акценты, выводы, которые делает лектор, отмечая наиболее важные моменты в лекционном материале замечаниями «важно», «хорошо запомнить» и т.п. Можно делать это и с помощью разноцветных маркеров или ручек, подчеркивая термины и определения.

Целесообразно разработать собственную систему сокращений, аббревиатур и символов общераспространенных слов и выражений. Специфичные термины и их сокращения будут акцентированы преподавателем дополнительно.

Работа над конспектом лекции по дисциплине не заканчивается в лекционной аудитории, а продолжается студентом дома, при этом обучающийся повторно ознакомливается с содержанием лекционного материала, знакомится с рекомендованной литературой, особенно нормативно-правовыми актами и методиками государственной кадастровой оценки, делает себе пометки в тексте лекции, или продолжает конспект.

Работая над конспектом лекций, всегда необходимо использовать не только учебник, но и ту литературу, которую дополнительно рекомендовал лектор. Именно такая серьезная, кропотливая работа с лекционным материалом позволит глубоко овладеть теоретическим материалом.

8.2. Методические указания обучающимся при подготовке к семинарам, лабораторным занятиям

Планы семинарских занятий, их тематика, рекомендуемая литература, цель и задачи ее изучения сообщаются преподавателем на вводных занятиях или в методических указаниях по дисциплине.

Подготовка студентов к семинарскому занятию включает 2 этапа:

- 1) организационный;

2) закрепление и углубление теоретических знаний.

На первом этапе студент планирует свою самостоятельную работу, которая включает:

- уяснение задания на самостоятельную работу;
- подбор рекомендованной литературы;
- составление плана работы, в котором определяются основные пункты предстоящей подготовки.

Составление плана дисциплинирует и повышает организованность в работе.

Второй этап включает непосредственную подготовку студента к занятию. Начинать надо с изучения рекомендованной литературы. Необходимо помнить, что на лекции обычно рассматривается не весь материал, а только его часть. Остальная его часть восполняется в процессе самостоятельной работы. В связи с этим работа с рекомендованной литературой обязательна. Особое внимание при этом необходимо обратить на содержание основных положений и выводов, объяснение явлений и фактов, уяснение практического приложения рассматриваемых теоретических вопросов. В процессе этой работы студент должен стремиться понять и запомнить основные положения рассматриваемого материала, примеры, поясняющие его, а также разобраться в иллюстративном материале.

Заканчивать подготовку следует составлением плана (конспекта) по изучаемому материалу (вопросу). Это позволяет составить концентрированное, сжатое представление по изучаемым вопросам.

В процессе подготовки к занятиям рекомендуется взаимное обсуждение материала, во время которого закрепляются знания, а также приобретает практика в изложении и разъяснении полученных знаний, развивается речь.

При необходимости следует обращаться за консультацией к преподавателю. Идя на консультацию, необходимо хорошо продумать вопросы, которые требуют разъяснения.

На семинаре каждый его участник должен быть готовым к выступлению по всем поставленным в плане вопросам, проявлять максимальную активность при их рассмотрении. Выступление должно строиться свободно, убедительно и аргументировано. Преподаватель следит, чтобы выступление не сводилось к репродуктивному уровню (простому воспроизведению текста), не допускается и простое чтение конспекта. Необходимо, чтобы выступающий проявлял собственное отношение к тому, о чем он говорит, высказывал свое личное мнение, понимание, обосновывал его и мог сделать правильные выводы из сказанного. При этом студент может обращаться к записям конспекта и лекций, непосредственно к первоисточникам.

На семинаре студенты ведут конспект. Конспект – это систематизированное, логичное изложение материала источника. Различаются четыре типа конспектов:

- План-конспект – это развернутый детализированный план, в котором достаточно подробные записи приводятся по тем пунктам плана, которые нуждаются в пояснении.
- Текстуальный конспект – это воспроизведение наиболее важных положений и фактов источника.
- Свободный конспект – это четко и кратко сформулированные (изложенные) основные положения в результате глубокого осмысливания материала. В нем могут присутствовать выписки, цитаты, тезисы; часть материала может быть представлена планом.
- Тематический конспект – составляется на основе изучения ряда источников и дает более или менее исчерпывающий ответ по какой-то схеме (вопросу).

В заключение преподаватель, как руководитель семинара, подводит итоги семинара. Он может (выборочно) проверить конспекты студентов и, если потребуется, внести в них исправления и дополнения.

8.3. Методические указания обучающимся при подготовке к выполнению лабораторных практикумов

Лабораторное задание должно быть направлено на оценивание тех компетенций, которые подлежат освоению в данной дисциплине, должна содержать четкую инструкцию по выполнению или алгоритм действий. Представление оценочного средства - в виде комплекта заданий. Выполнению лабораторных работ и занятий предшествует проверка знаний студентов - их теоретической готовности к выполнению задания. Необходимыми структурными элементами лабораторной работы, являются инструктаж, проводимый преподавателем, самостоятельная деятельность студентов, а также организация обсуждения итогов выполнения лабораторной работы. Форма организации студентов на лабораторных занятиях – фронтальная (все студенты выполняют одновременно одну и ту же работу).

Реферат - Продукт самостоятельной работы студента, представляющий собой краткое изложение в письменном виде полученных результатов теоретического анализа определенной научной (учебно-исследовательской) темы, где автор раскрывает суть исследуемой проблемы, приводит различные точки зрения, а также собственные взгляды на нее.

8.4. Методические указания обучающимся для организации самостоятельной работы

Основной формой самостоятельной работы обучающихся является изучение конспекта лекций, их дополнение рекомендованной литературой, активное участие на семинарах и подготовка докладов и презентаций по основным проблемам дисциплины.

Основой самостоятельной работы студентов является работа с рекомендованной литературой. Список основной и дополнительной литературы по дисциплине приведен в РПД .

Изучение дисциплины следует начинать с проработки РПД .

Правила самостоятельной работы с литературой

- Составить перечень книг, с которыми Вам следует познакомиться;
- Перечень книг должен быть систематизированным (что необходимо для обязательно-го прочтения, что пригодится для написания рефератов, а что может расширить Вашу общую культуру и т.д.).
- Не пытайтесь читать быстро, вынужденное скорочтение не только не способствует качеству чтения, но и не приносит чувства удовлетворения, которое мы получаем, размышляя о прочитанном.

Подготовка рефератов направлена на развитие и закрепление у студентов навыков самостоятельного глубокого, творческого и всестороннего анализа научной, методической и другой литературы по актуальным проблемам дисциплины; на выработку навыков и умений грамотно и убедительно излагать материал, четко формулировать теоретические обобщения, выводы и практические рекомендации. Рефераты должны отвечать высоким квалификационным требованиям в отношении научности содержания и оформления.

Темы рефератов, как правило, посвящены рассмотрению одной проблемы. Объем реферата может быть от 12 до 15 страниц машинописного текста, отпечатанного через 1,5 интервала, а на компьютере через 1 интервал (список литературы и приложения в объем не входят).

Текстовая часть работы состоит из введения, основной части и заключения.

Во введении студент кратко обосновывает актуальность избранной темы реферата, раскрывает конкретные цели и задачи, которые он собирается решить в ходе своего небольшого исследования.

В основной части подробно раскрывается содержание вопроса (вопросов) темы.

В заключении кратко должны быть сформулированы полученные результаты исследования и даны выводы. Кроме того, заключение может включать предложения автора, в том числе и по дальнейшему изучению заинтересовавшей его проблемы.

В список литературы (источников и литературы) студент включает только те документы, которые он использовал при написании реферата.

В приложении (приложения) к реферату могут выноситься таблицы, графики, схемы и другие вспомогательные материалы, на которые имеются ссылки в тексте реферата.

МИНОБРНАУКИ РОССИИ

федеральное государственное бюджетное образовательное учреждение высшего образования
«Алтайский государственный университет»

Прикладная климатология рабочая программа дисциплины

Закреплена за кафедрой	Кафедра физической географии и геоинформационных систем
Направление подготовки	35.03.10. Ландшафтная архитектура
Профиль	Ландшафтное проектирование и дизайн окружающей среды
Форма обучения	Очная
Общая трудоемкость	3 ЗЕТ
Учебный план	35_03_10_Ландшафтная архитектура_ЛПиДОС-2021

Часов по учебному плану	108	Виды контроля по семестрам	
в том числе:		зачеты:	5
аудиторные занятия	42		
самостоятельная работа	66		

Распределение часов по семестрам

Курс (семестр)	3 (5)		Итого	
	Неделя 14			
Вид занятий	УП	РПД	УП	РПД
Лекции	20	20	20	20
Практические	22	22	22	22
Сам. работа	66	66	66	66
Итого	108	108	108	108

Программу составил(и):
к.г.н., доцент, Харламова Н.Ф.

Рецензент(ы):
к.г.н., доцент, Козырева Ю.В.

Рабочая программа дисциплины
Прикладная климатология

разработана в соответствии с ФГОС:
Федеральный государственный образовательный стандарт высшего образования - бакалавриат по направлению подготовки 35.03.10 Ландшафтная архитектура (приказ Минобрнауки России от 01.08.2017 г. № 736)

составлена на основании учебного плана:
35.03.10 Ландшафтная архитектура
утвержденного учёным советом вуза от 27.04.2021 протокол № 6.

Рабочая программа одобрена на заседании кафедры
Кафедра физической географии и геоинформационных систем

Протокол от 16.05.2023 г. № 10
Срок действия программы: 2021-2025 уч. г.

Заведующий кафедрой
к.г.н., доцент Ненашева Г.И.

Визирование РПД для исполнения в очередном учебном году

Рабочая программа пересмотрена, обсуждена и одобрена для
исполнения в 2023-2024 учебном году на заседании кафедры

Кафедра физической географии и геоинформационных систем

Протокол от 16.05.2023 г. № 10
Заведующий кафедрой *к.г.н., доцент Ненашева Г.И.*

1. Цели освоения дисциплины

1.1.	формирование базовых знаний о прикладных аспектах климатологии (экологическом, биометеорологическом, гляциоклиматическом, рекреационном).
------	---

2. Место дисциплины в структуре ООП

Цикл (раздел) ООП: Б1.О.04

3. Компетенции обучающегося, формируемые в результате освоения дисциплины

ОПК-1	Способен решать типовые задачи профессиональной деятельности на основе знаний основных законов математических и естественных наук с применением информационно-коммуникационных технологий;
ОПК-1.1	Знает основные понятия и терминологию ландшафтоведения и ландшафтной архитектуры; факторы формирования и особенности структуры природных и рукотворных ландшафтов
ОПК-1.2	Умеет анализировать информацию о ландшафтах из разных источников, и составлять на ее основе комплексные описания объектов ландшафтной архитектуры
ОПК-1.3	Имеет навыки оценки роли основных компонентов экосистем в формировании объектов ландшафтной архитектуры в различных природных условиях с учетом техногенной нагрузки

В результате освоения дисциплины обучающийся должен

3.1.	Знать:
3.1.1.	ОПК-1.1. Знает основные понятия и терминологию ландшафтоведения и ландшафтной архитектуры; факторы формирования и особенности структуры природных и рукотворных ландшафтов;
3.2.	Уметь:
3.2.1.	ОПК-1.2. Умеет анализировать информацию о ландшафтах из разных источников, и составлять на ее основе комплексные описания объектов ландшафтной архитектуры;
3.3.	Иметь навыки и (или) опыт деятельности (владеть):
3.3.1.	ОПК-1.3. Имеет навыки оценки роли основных компонентов экосистем в формировании объектов ландшафтной архитектуры в различных природных условиях с учетом техногенной нагрузки.

4. Структура и содержание дисциплины

Код занятия	Наименование разделов и тем	Вид занятия	Семестр	Часов	Компетенции	Литература
Раздел 1. Климатология как наука						
1.1.	Прикладная климатология в системе наук о Земле. Климат и погода.	Лекции	5	6		Л2.2, Л2.3, Л1.1, Л2.1, Л3.1
1.2.	Тематика прикладных аспектов климатологии в области ландшафтоведения	Практические	5	2		Л2.2, Л2.3, Л1.1, Л2.1, Л3.1
1.3.	Прикладная климатология	Сам. работа	5	20		Л2.2, Л2.3,

Код занятия	Наименование разделов и тем	Вид занятия	Семестр	Часов	Компетенции	Литература
	в системе наук о Земле.					Л1.1, Л2.1
Раздел 2. Климатические особенности компонентов урбэко систем (городов, поселков, сельскохозяйственных)						
2.1.	Статистические характеристики метеорологии и климатологии.	Лекции	5	4		Л2.2, Л2.3, Л1.1, Л2.1
2.2.	Методы климатологической обработки данных. Числовые характеристики распределения. Расчеты и построение эмпирических кривых распределения.	Практические	5	2		Л2.2, Л2.3, Л1.1, Л2.1, Л3.1
2.3.	Среднее, мода и медиана, вероятностные характеристики, обеспеченность.	Практические	5	2		Л2.2, Л2.3, Л1.1, Л2.1, Л3.1
2.4.	Статистические характеристики в метеорологии и климатологии.	Сам. работа	5	18		Л2.2, Л2.3, Л1.1, Л2.1
2.5.	Современные изменения климата и их последствия для окружающей среды.	Лекции	5	4		
2.6.	Оценка возможных последствий для отдельных компонентов природной среды (озера, реки и пр.), биоразнообразия и границ природных зон.	Лекции	5	6		
Раздел 3. Заключительный: тестирование						
3.1.	Оценка возможных последствий для отдельных компонентов природной среды (озера, реки и пр.), биоразнообразия и границ природных зон.	Практические	5	2		Л2.2, Л2.3, Л1.1, Л2.1, Л3.1
3.2.	Современные изменения климата и их последствия для окружающей среды	Сам. работа	5	28		Л2.2, Л2.3, Л1.1, Л2.1
3.3.	Подготовка к экзамену	Практические	5	14		Л2.2, Л2.3, Л1.1, Л2.1

5. Фонд оценочных средств

5.1. Контрольные вопросы и задания для проведения текущего контроля и промежуточной аттестации по итогам освоения дисциплины

Оценочные материалы для текущего контроля по разделам и темам дисциплины в полном объеме размещены в онлайн-курсе на образовательном портале «Цифровой университет АлтГУ» – <https://portal.edu.asu.ru/course/view.php?id=2469>

ОЦЕНКА СФОРМИРОВАННОСТИ КОМПЕТЕНЦИИ

ОПК-1: Способен решать типовые задачи профессиональной деятельности на основе знаний основных законов математических и естественных наук с применением информационно-коммуникационных технологий

1. Основными климатообразующими процессами являются:

1. теплооборот, циклоны, атмосферная циркуляция.
2. теплооборот, солнечная радиация, атмосферная циркуляция.
3. теплооборот, влагооборот, атмосферная циркуляция.
4. солнечная радиация, влагооборот, атмосферная циркуляция.

Ответ: 3

2. Метеостанции, данные наблюдений которых показательны не только для их ближайших окрестностей, но и для возможно большего окружающего района, называются:

1. показательными.
2. образцовыми.
3. репрезентативными
4. метеорологическими

Ответ: 3

3. Карта, на которой нанесены условными знаками и цифрами фактические результаты наблюдений на метеостанциях, сделанные в один физический момент времени (срок) и позволяющая видеть, как распределяются условия погоды, называются:

1. синоптической.
2. климатической.
3. метеорологической.
4. географической.

Ответ: 1

4. Нормальное давление на широте 45° и высоте 0 м над ур. моря равняется:

1. 750 мм рт. ст = 1013 гПа
2. 760 мм рт. ст = 1013 гПа
3. 700 мм рт. ст = 1000 гПа
4. 760 мм рт. ст = 1000 гПа

Ответ: 2

5. Важнейшие переменные составляющие воздуха атмосферы:

1. инертные газы.
2. углекислый газ, озон, водяной пар.
3. углекислый газ, озон, аэрозоли.
4. аэрозоли.

Ответ: 2

6. Уравнение состояния сухого воздуха равняется:

1. $p_v = RT$, где p – давление, v – уд. объем, T – температура, R – удельная газовая постоянная.
2. $p = R/T$, где p – давление, T – температура, R – удельная газовая постоянная.
3. $p = R$, где p – давление, R – удельная газовая постоянная.

4. $p = RTv$, где p – давление, v – уд. объем, T – температура, R – удельная газовая постоянная.

Ответ: 1

7. . Озон целиком поглощает:

1. коротковолновую ультрафиолетовую солнечную радиацию с длиной волны 0,15-0,29 мкм.
2. длинноволновую солнечную радиацию с длиной волны $\geq 0,76$ мкм.
3. коротковолновую солнечную радиацию с длиной волны 0,39-0,76 мкм.
4. длинноволновую ультрафиолетовую солнечную радиацию с длиной волны 0,15-0,29 мкм.

Ответ: 1

8. Сухоадиабатический градиент равен:

1. $\approx 1^\circ\text{C}/100$ м.
2. $\approx -1^\circ\text{C}/100$ м.
3. $\approx 0^\circ\text{C}/100$ м.
4. $\approx 0,5^\circ\text{C}/100$ м.

Ответ: 1

9. К видимой части спектра излучения Солнца относится радиация с длиной волны:

1. 0,40-0,76 мкм.
2. $< 0,40$ мкм.
3. $\geq 0,76$ мкм.
4. 0,01-0,39 мкм.

Ответ: 1.

10. . Количество лучистой энергии, падающей на единицу площади в единицу времени, называется:

1. потоком излучения.
2. энергетической освещенностью (плотностью потока радиации).
3. облучением.
4. инсоляцией.

Ответ: 2

11. Земля находится наиболее близко к солнцу:

1. в марте.
2. в июле.
3. в сентябре.
4. в январе.

Ответ: 4

12. Большая степень рассеивания у лучей ... цвета:

1. фиолетового
2. красного
3. белого
4. синего

Ответ: 1

13. Коэффициент прозрачности показывает:

1. какая доля солнечной радиации не доходит до земной поверхности.
2. степень рассеяния солнечных лучей атмосферой.

3. какая доля солнечной радиации доходит до земной поверхности в светлое время суток.
4. какая доля солнечной радиации доходит до земной поверхности при отвесном падении солнечных лучей.

Ответ: 4

14. Альbedo поверхности – это величина, равная отношению:

1. количества отраженной радиации к общему количеству радиации, падающей на данную поверхность.
2. общего количества радиации, падающей на данную поверхность, к количеству отраженной радиации.
3. общего количества прямой радиации, падающей на данную поверхность, к количеству отраженной радиации.
4. общему количеству рассеянной радиации, падающей на данную поверхность, к количеству отраженной радиации

Ответ: 1

15. Радиационным балансом называется:

1. разница между поглощенной радиацией и альbedo.
2. разница между поглощенной радиацией и эффективным излучением.
3. разница между прямой и рассеянной радиацией.
4. разница между суммарной радиацией и альbedo.

Ответ: 2

КРИТЕРИИ ОЦЕНИВАНИЯ: Каждое задание оценивается 1 баллом. Оценивание КИМ теоретического характера в целом:

«зачтено» – верно выполнено более 50% заданий; «не зачтено» – верно выполнено 50% и менее 50% заданий;

«отлично» – верно выполнено 85-100% заданий; «хорошо» – верно выполнено 70-84% заданий;

«удовлетворительно» – верно выполнено 51-69% заданий; «неудовлетворительно» – верно выполнено 50% или менее 50% заданий.

1. Наука об атмосфере, ее составе строении, свойствах и протекающих в ней физических и химических процессах, называется ...

Ответ: Метеорология

2. Механическая смесь газов – ...

Ответ: Воздух

3. Твердые и жидкие примеси (частицы) в атмосфере самого разнообразного состава и различного происхождения – ...

Ответ: Аэрозоли

4. Совокупность взвешенных в воздухе капель воды и кристаллов льда, ухудшающих метеорологическую дальность видимости до значений менее 1 км – ...

Ответ: Туман

5. Процесс, протекающий без теплообмена с окружающей средой – ...

Ответ: Адиаботический

6. Распределение температуры, при котором температура воздуха в некотором слое атмосферы с высотой не падает, а растет, это ...

Ответ: Инверсия

7. Линии, соединяющие точки с одинаковыми численными значениями скорости ветра – ...

Ответ: Изотахи

8. Изменение свойств воздушной массы в процессе перемещения называется ...

Ответ: Трансформацией

9. Радиация с длиной волны от 0,01 до 0,39 мкм, называется:

Ответ: Ультрафиолетовой

10. Поток прямой солнечной радиации на горизонтальную поверхность – ...

Ответ: Инсоляция

11. Явление неполной темноты перед или после захода Солнца – ...

Ответ: Сумерки

12. Разница между собственным излучением земной поверхности и встречным излучением атмосферы – ...

Ответ: Эффективное излучение

13. Линия, соединяющая точки с одинаковым давлением на уровне моря – ...

Ответ: Изобара

14. Резервуары термометров в метеорологической будке помещаются на высоте ...

Ответ: 2 м

15. Для измерения влажности воздуха используется ...

Ответ: Психрометр

16. Облака С_и и С_б относятся к ... облакам

Ответ: Кучевообразным

17. Внутримассовые осадки, выпадающие из слоистых и слоисто-кучевых облаков, состоящие из очень мелких, как бы взвешенных в воздухе, капель, называются...

Ответ: Морозящими

18. Самый дождливый район земного шара – это – ...

Ответ: Черапунджи

19. Граница в горах, выше которой круглый год сохраняется снежный покров (в многолетнем среднем), называется ...

Ответ: Снеговой линией

20. Устойчивые сезонные режимы воздушных течений с резким изменением преобладающего направления ветра от зимы к лету и от лета к зиме – ...

Ответ: Муссоны

КРИТЕРИИ ОЦЕНИВАНИЯ ОТКРЫТЫХ ВОПРОСОВ.

«Отлично» (зачтено): Ответ полный, развернутый. Вопрос точно и исчерпывающе передан, терминология сохранена, студент превосходно владеет основной и дополнительной литературой, ошибок нет.

«Хорошо» (зачтено): Ответ полный, хотя краток, терминологически правильный, нет существенных недочетов. Студент хорошо владеет пройденным программным материалом; владеет основной литературой, суждения правильны.

«Удовлетворительно» (зачтено): Ответ неполный. В терминологии имеются недостатки. Студент владеет программным материалом, но имеются недочеты. Суждения фрагментарны.

«Неудовлетворительно» (не зачтено): Не использована специальная терминология. Ответ в сущности неверен. Переданы лишь отдельные фрагменты соответствующего материала вопроса. Ответ не соответствует вопросу или вовсе не дан.

5.2. Темы письменных работ для проведения текущего контроля (эссе, рефераты, курсовые работы и др.)

Не предусмотрено

5.3. Фонд оценочных средств для проведения промежуточной аттестации

Перечень вопросов к зачёту:

1. Статистические характеристики в метеорологии и климатологии.
2. Классификация экологических факторов климата.
3. Понятие о сезонной ритмике годового цикла. Сезонная ритмика природы Барнаула.
4. Фото- и светопериодизм. Суточные ритмы физиологических функций человека, растений и животных.
5. Воздействие температуры среды на темпы развития и физиологическое состояние насекомых.
6. Биоклиматические индексы погоды и климата.
7. Нормальная эквивалентно - эффективная температура (НЭЭТ) и радиационная эквивалентно-эффективная температура (РЭЭТ).
8. Континентальность климата. Индексы континентальности.
9. Глобальное потепление. Методики оценки (тренды, регрессия).
10. Климат как фактор окружающей среды. Закон факторного оптимума: Закон лимитирующих факторов.
11. Понятие об экстремальности среды.
12. Оценка климата для деятельности человека.
13. Фотосинтетически активная радиация (ФАР).
14. Суммы активных и эффективных температур. Определения, методики расчета.
15. Оценка условий перезимовки растений.
16. Особенности воздействия климата (погоды) на человека. Метеотропность. Метеолабильность.
17. Медицинские типы погоды.
18. Солнечная активность. Циклы. Возможные воздействия на природные процессы.
19. Климат и сельское хозяйство. Оценка теплообеспеченности и влагообеспеченности (индексы увлажнения).
20. Учет метеорологических и климатических характеристик при строительстве.
21. Нормативные оценки микроклимата жилища.
22. Санитарно-защитные зоны в городах.
23. Опасные явления погоды (засухи, суховеи, пыльные бури и др.).

Критерии оценивания:

В билет включено два теоретических вопроса, соответствующие содержанию формируемых компетенций. Зачёт проводится в устной форме. На подготовку ответа студенту отводится 35 минут. За ответ на теоретические вопросы студент может получить максимально 100 баллов. Перевод баллов: 50-100 – «зачтено», 0-4 – «не зачтено».

Приложения

Приложение 1.  [ФОС_Прикладная климатология ворд.docx](#)

6. Учебно-методическое и информационное обеспечение дисциплины

6.1. Рекомендуемая литература

6.1.1. Основная литература				
	Авторы	Заглавие	Издательство, год	Эл. адрес
Л1.1	Н.Ф. Харламова, Н.В. Захарчук	Метеорология и климатология: учебное пособие	Барнаул: АлтГУ, 2014	http://elibrary.asu.ru/handle/asu/981
6.1.2. Дополнительная литература				
	Авторы	Заглавие	Издательство, год	Эл. адрес
Л2.1	Н.Ф. Харламова	Оценка и прогноз современных изменений климата Алтайского региона: монография	Изд-во АлтГУ, 2013	http://elibrary.asu.ru/handle/asu/154
Л2.2	Н.Ф. Харламова	Климат Алтайского региона: учебник	Барнаул: АлтГУ, 2013	http://elibrary.asu.ru/handle/asu/64
Л2.3	Н.Ф. Харламова	Климат и сезонная ритмика природы Барнаула: монография	Барнаул: АлтГУ, 2013	http://elibrary.asu.ru/handle/asu/153
6.1.3. Дополнительные источники				
	Авторы	Заглавие	Издательство, год	Эл. адрес
Л3.1		Агрометеорологическая характеристика периода вегетации: методические указания для студентов	, 2017	https://e.lanbook.com/book/92878#book_name .
6.2. Перечень ресурсов информационно-телекоммуникационной сети "Интернет"				
	Название		Эл. адрес	
Э1	Климатология с основами метеорологии. Учение об атмосфере. Электронный курс на сайте АлтГУ / раздел Образовательный портал		https://portal.edu.asu.ru/course/view.php?id=24	
Э2	Сайт ВНИИГМИ МЦД		http://www.meteo.ru	
Э3	Сайт Западно-Сибирского гидрометцентра		http://www.meteo-nso.ru/	
Э4	Прикладная климатология / раздел Образовательный портал		https://portal.edu.asu.ru/course/view.php?id=2469	
6.3. Перечень программного обеспечения				
<p>Microsoft Office 2010 (Office 2010 Professional, № 4065231 от 08.12.2010), (бессрочно); Microsoft Windows 7 (Windows 7 Professional, № 61834699 от 22.04.2013), (бессрочно); Chrome (http://www.chromium.org/chromium-os/licenses), (бессрочно); 7-Zip (http://www.7-zip.org/license.txt), (бессрочно); AcrobatReader (http://www.images.adobe.com/content/dam/Adobe/en/legal/servicetou/Acrobat_com_Additional_TOU-en_US-20140618_1200.pdf), (бессрочно); ASTRA LINUX SPECIAL EDITION (https://astralinux.ru/products/astra-linux-special-edition/), (бессрочно); LibreOffice (https://ru.libreoffice.org/), (бессрочно); Веб-браузер Chromium (https://www.chromium.org/Home/), (бессрочно); Антивирус Касперский (https://www.kaspersky.ru/), (до 23 июня 2024); Архиватор Ark (https://apps.kde.org/ark/), (бессрочно); Okular (https://okular.kde.org/ru/download/), (бессрочно); Редактор изображений Gimp (https://www.gimp.org/), (бессрочно)</p>				
6.4. Перечень информационных справочных систем				

1. Сайт ВНИИГМИ МЦД <http://www.meteo.ru>
2. Сайт Гидрометцентра России <http://www.meteo.info>
3. Сайт Западно-Сибирского гидрометцентра <http://www.meteo-nso.ru/>
4. Погода в 243 странах мира <https://tp5.ru/>
5. Климатология с основами метеорологии. Учение об атмосфере. Электронный курс на сайте АлтГУ / раздел Образовательный портал <http://portal.edu.asu.ru/course/view.php?id=24>

7. Материально-техническое обеспечение дисциплины

Аудитория	Назначение	Оборудование
Учебная аудитория	для проведения занятий лекционного типа, занятий семинарского типа (лабораторных и(или) практических), групповых и индивидуальных консультаций, текущего контроля и промежуточной аттестации, курсового проектирования (выполнения курсовых работ), проведения практик	Стандартное оборудование (учебная мебель для обучающихся, рабочее место преподавателя, доска)
Учебная аудитория	для проведения занятий лекционного типа, занятий семинарского типа (лабораторных и(или) практических), групповых и индивидуальных консультаций, текущего контроля и промежуточной аттестации, курсового проектирования (выполнения курсовых работ), проведения практик	Стандартное оборудование (учебная мебель для обучающихся, рабочее место преподавателя, доска)
Помещение для самостоятельной работы	помещение для самостоятельной работы обучающихся	Компьютеры, ноутбуки с подключением к информационно-телекоммуникационной сети «Интернет», доступом в электронную информационно-образовательную среду АлтГУ

8. Методические указания для обучающихся по освоению дисциплины

Обучающийся в процессе обучения должен не только освоить учебную программу, но и приобрести навыки самостоятельной работы. Удельный вес самостоятельной работы составляет по времени до 50% от всего времени изучаемого цикла. Это отражено в учебных планах и графиках учебного процесса, с которым каждый студент может ознакомиться.

Работа на лекции

На лекциях студенты получают самые необходимые данные, во многом дополняющие учебники (иногда даже их заменяющие с последними достижениями науки). Слушание и запись лекций - сложные виды вузовской работы. Краткие записи лекций, конспектирование их помогает усвоить материал. Не надо стремиться записать дословно всю лекцию. Лекция не может превратиться в лекцию-диктовку. Это очень вредная тенденция, ибо в этом случае студент механически записывает большое количество услышанных сведений, не размышляя над ними.

Запись лекций рекомендуется вести по возможности собственными формулировками. Желательно запись осуществлять на одной странице, а следующую оставлять для проработки учебного материала самостоятельно в домашних условиях. Конспект лучше подразделять на пункты, параграфы, соблюдая красную строку. Принципиальные места, определения, формулы следует сопровождать замечаниями: "важно", "особо важно", "хорошо запомнить" и др.

Подготовка к семинару

Значительную роль выполняют семинарские занятия, которые призваны, прежде всего, закреплять теоретические знания, полученные в ходе прослушивания и запоминания лекционного материала, ознакомления с учебной и научной литературой. Тем самым семинары способствуют получению студентами наиболее качественных знаний, помогают приобрести навыки самостоятельной работы, позволяют осуществлять со стороны преподавателя текущий контроль над успеваемостью обучающихся.

Приступая к подготовке темы семинарского занятия, студенты должны, прежде всего, внимательно ознакомиться с его планом (по планам семинарских занятий), а также учебной программой по данной теме.

Учебная программа позволяет студентам наиболее качественно и правильно сформулировать краткий план ответа, помогает лучше сориентироваться при проработке вопроса, способствует структурированию знаний. Необходимо далее изучить соответствующие конспекты лекций и главы учебников, ознакомиться с основной и дополнительной литературой, рекомендованными к этому занятию. Предлагается к наиболее важным и сложным вопросам темы составлять конспекты ответов. Студенты должны готовить все вопросы соответствующего занятия и, кроме того, обязаны уметь давать определения основным категориям и понятиям, предложенным для запоминания к каждой теме семинаров.

Отвечать на тот или иной вопрос учащимся рекомендуется наиболее полно и точно, при этом нужно уметь логически грамотно выражать и обосновывать свою точку зрения.

Семинарские занятия преподаватель может проводить в различных формах: обсуждение вопросов темы, выполнение письменных работ, заслушивание докладов по отдельным вопросам и их обсуждение на занятии.

Подготовка к сессии

Каждый учебный семестр заканчивается аттестационными испытаниями: зачетно - экзаменационной сессией.

Подготовка к экзаменационной сессии и сдача зачетов и экзаменов является ответственным периодом в работе студента. Seriously подготовиться к сессии и успешно сдать все экзамены - долг каждого студента. Рекомендуется так организовать свою учебу, чтобы перед первым днем начала сессии были сданы и защищены все лабораторные работы, сданы все зачеты, выполнены другие работы, предусмотренные графиком учебного процесса.

Основное в подготовке к сессии - это повторение всего материала, курса или предмета, по которому необходимо сдавать экзамен.

Методическое описание порядка проведения (процедуры) оценивания усвоенных компетенций во время контрольной работы:

Тематика вопросов контрольной работы выдается заранее. Контрольная работа проводится в конце практического занятия, следующего за проверяемым блоком тем. Результаты оценивания озвучиваются на следующем занятии. Время написания контрольной работы – 20–30 мин.

Методическое описание порядка проведения (процедуры) оценивания усвоенных компетенций в процессе прохождения тестов:

В тест включено от 10 до 15 закрытых вопросов, соответствующие содержанию формируемых компетенций.

Тест проводится в Интернет форме на портале Moodle. За ответ на тест студент может получить максимально 100 баллов. Перевод баллов в оценку: 85-100 – «отлично», 70-84 – «хорошо», 50-69 – «удовлетворительно», 0-49 – «неудовлетворительно».

Методическое описание порядка проведения (процедуры) оценивания усвоенных компетенций во время практической работы:

В теме работы включено от одного до шести заданий, соответствующие содержанию формируемых компетенций. Практическая работа проводится в форме устных и письменных ответов на поставленные задания. На подготовку работы студенту отводится 1,5 часа. За ответ на задания и вопросы к ним студент может получить максимально 100 баллов. Перевод баллов в оценку: 85-100 – «отлично», 70-84 – «хорошо», 50-69 – «удовлетворительно», 0-49 – «неудовлетворительно».

Методическое описание порядка проведения (процедуры) оценивания усвоенных компетенций в процессе сдачи географической номенклатуры:

В билет включено от 12 до 16 географических объектов, соответствующие содержанию темы. Форма сдачи очная. На сдачу студенту отводится 5 минут. За сданную географическую номенклатуру студент может получить максимально 100 баллов. Перевод баллов в оценку: 85-100 – «отлично», 70-84 – «хорошо», 50-69 – «удовлетворительно», 0-49 – «неудовлетворительно».

Методическое описание порядка проведения (процедуры) оценивания усвоенных компетенций на экзамене:

В экзаменационный билет включено два теоретических вопроса, соответствующие содержанию формируемых компетенций. Экзамен проводится в устной форме. На подготовку ответа студенту отводится 35 минут. За ответ на теоретические вопросы студент может получить максимально 100 баллов. Перевод баллов в оценку: 85-100 – «отлично», 70-84 – «хорошо», 50-69 – «удовлетворительно», 0-49 – «неудовлетворительно».

Общий порядок проведения процедур оценивания знаний, умений, навыков и (или) опыта деятельности, характеризующих этапы формирования компетенций определены в «Положении о проведении текущего контроля успеваемости и промежуточной аттестации обучающихся по образовательным программам высшего образования в ФГБОУ ВПО «Алтайский государственный университет» от 23.10.2014, №1690/п.

МИНОБРНАУКИ РОССИИ

федеральное государственное бюджетное образовательное учреждение высшего образования

«Алтайский государственный университет»

Проектирование и организация декоративного питомника

рабочая программа дисциплины

Закреплена за кафедрой	Кафедра физической географии и геоинформационных систем
Направление подготовки	35.03.10. Ландшафтная архитектура
Профиль	Ландшафтное проектирование и дизайн окружающей среды
Форма обучения	Очная
Общая трудоемкость	3 ЗЕТ
Учебный план	35_03_10_Ландшафтная архитектура_ЛПиДОС-2021

Часов по учебному плану	108
в том числе:	
аудиторные занятия	42
самостоятельная работа	66

Виды контроля по семестрам
зачеты: 8

Распределение часов по семестрам

Курс (семестр)	4 (8)		Итого	
	Неделя			
Вид занятий	УП	РПД	УП	РПД
Лекции	20	20	20	20
Практические	22	22	22	22
Сам. работа	66	66	66	66
Итого	108	108	108	108

Программу составил(и):

Рецензент(ы):

Рабочая программа дисциплины

Проектирование и организация декоративного питомника

разработана в соответствии с ФГОС:

Федеральный государственный образовательный стандарт высшего образования - бакалавриат по направлению подготовки 35.03.10 Ландшафтная архитектура (приказ Минобрнауки России от 01.08.2017 г. № 736)

составлена на основании учебного плана:

35.03.10 Ландшафтная архитектура

утвержденного учёным советом вуза от 27.04.2021 протокол № 6.

Рабочая программа одобрена на заседании кафедры

Кафедра физической географии и геоинформационных систем

Протокол от 16.05.2023 г. № 10

Срок действия программы: 2022-2026 уч. г.

Заведующий кафедрой

к.г.н. доцент Ненашева Г.И.

Визирование РПД для исполнения в очередном учебном году

Рабочая программа пересмотрена, обсуждена и одобрена для исполнения в 2023-2024 учебном году на заседании кафедры

Кафедра физической географии и геоинформационных систем

Протокол от 16.05.2023 г. № 10

Заведующий кафедрой *к.г.н. доцент Ненашева Г.И.*

1. Цели освоения дисциплины

1.1.	Формирование у студентов знаний по правилам и требованиям проектирования и организации декоративного питомника, освоение студентами вопросов инженерного и агротехнического характера при создании декоративного питомника
------	--

2. Место дисциплины в структуре ООП

Цикл (раздел) ООП: Б1.О.04

3. Компетенции обучающегося, формируемые в результате освоения дисциплины

ОПК-2	Способен использовать нормативные правовые акты и оформлять специальную документацию в профессиональной деятельности
ОПК-2.1	Знает правовые основы профессиональной деятельности
ОПК-2.2	Умеет использовать нормативные правовые акты и оформлять специальную документацию в профессиональной деятельности
ОПК-2.3	Имеет навыки применения нормативно-правовых актов и формирования специальной документации в профессиональной деятельности

В результате освоения дисциплины обучающийся должен

3.1.	Знать:
3.1.1.	ОПК-2.1. Знает правовые основы профессиональной деятельности
3.2.	Уметь:
3.2.1.	ОПК-2.2. Умеет использовать нормативные правовые акты и оформлять специальную документацию в профессиональной деятельности
3.3.	Иметь навыки и (или) опыт деятельности (владеть):
3.3.1.	ОПК-2.3. Имеет навыки применения нормативно-правовых актов и формирования специальной документации в профессиональной деятельности.

4. Структура и содержание дисциплины

Код занятия	Наименование разделов и тем	Вид занятия	Семестр	Часов	Компетенции	Литература
Раздел 1. Введение						
1.1.	Биоморфологические особенности деревьев и кустарников	Лекции	8	4		Л2.1
1.2.	Жизненные формы. Онтогенез древесных растений. Группы деревьев и кустарников по интенсивности роста, долговечности, высоте.	Практические	8	6		Л2.1
Раздел 2.						

Код занятия	Наименование разделов и тем	Вид занятия	Семестр	Часов	Компетенции	Литература
2.1.	Виды питомников. Структура питомников	Лекции	8	8		Л2.1, Л1.1, Л1.2, Л1.3, Л2.2
2.2.	Виды питомников. Стандарты на посадочный материал. Структура питомников. Отделы, виды производственных площадей.	Практические	8	8		Л2.1, Л1.1, Л1.2, Л1.3, Л2.2
2.3.	Внедрение современных технологических методов в проектирование питомников	Сам. работа	8	20		Л2.1, Л1.1, Л1.2, Л1.3, Л2.2
2.4.	Подготовка к зачету	Сам. работа	8	20		Л2.1, Л1.1, Л1.2, Л1.3, Л2.2
Раздел 3. Проектирование декоративного питомника						
3.1.	Агротехнические приемы в питомнике. Отделы питомника.	Лекции	8	8		Л2.1, Л1.1, Л1.2, Л1.3, Л2.2
3.2.	Организационно-хозяйственный план питомника.	Практические	8	8		Л2.1, Л1.1, Л1.2, Л1.3, Л2.2
3.3.	Организационно-хозяйственный план питомника. Состав проектных материалов Общая организация территории питомника. Местоположение питомника Технологические карты выращивания растений	Сам. работа	8	20		Л2.1, Л1.1, Л1.2, Л1.3, Л2.2
3.4.	Подготовка к экзамену	Сам. работа	8	6		Л2.1, Л1.1, Л1.2, Л1.3, Л2.2

5. Фонд оценочных средств

5.1. Контрольные вопросы и задания для проведения текущего контроля и промежуточной аттестации по итогам освоения дисциплины

ОЦЕНКА УРОВНЯ КОМПЕТЕНЦИИ

ПК-3: Способен применять теорию ландшафтной архитектуры и творческий подход в проектировании и дизайне объектов ландшафтной архитектуры с учетом современных тенденций

Пример практического задания.

ЛАБОРАТОРНАЯ РАБОТА 1. Разработка ассортимента декоративных деревьев и кустарников для конкретных условий

Работа по подбору ассортимента древесных и кустарниковых растений, выращиваемых в проектируемом питомнике, направлена на выполнение целого ряда исследований, позволяющих всесторонне обосновать этот выбор с учетом экономической и экологической целесообразности такого подбора.

Каждый из анализируемых вопросов раздела должен сопровождаться соответствующими иллюстрациями (диаграммами, гистограммами, графиками) и содержать обоснованные выводы.

Результаты проведенных исследований оформляются в программе PowerPoint.
Раздел «Обоснование проектируемого ассортимента» включает следующие вопросы:
оценка состояния зеленых насаждений города;
факторы, влияющие на состояние древесной растительности.

1. Что понимают под лесовосстановлением в лесокультурном деле?
 - A) Создание лесных культур на площадях, ранее занимавшихся лесом
 - B) Создание лесных культур на площадях, ранее никогда не занимавшихся лесом
 - C) Создание лесных культур в открытом и межколочной степи
 - D) Создание лесных культур на любых лесокультурных площадях
 - E) Создание лесных культур на пустырях.
2. За сколько лет до рубки спелого леса создают предварительные культуры дуба?
 - A) За 1-3 года
 - B) За 4-5 месяцев
 - C) За 3-10 лет
 - D) За 11-15 лет
 - E) За один класс возраста
3. Каким способом определяют жизнеспособность семян?
 - A) просвечиванием
 - B) взрезыванием
 - C) проращиванием
 - D) окрашиванием
 - E) очисткой
4. Какие показатели положены в основу классификации типов условий местопроизрастания Алексева - Погребняка?
 - A) Плодородие и влажность почвы ;
 - B) Климат и влажность почвы;
 - C) Лесообразующая порода и влажность почвы ;
 - D) Климат и плодородие почвы;
 - E) Лесообразующая порода и плодородие почвы.
5. Что понимают под густотой лесных культур?
 - A) Среднее количество посадочных или посевных мест, приходящихся на 100 метров;
 - B) Число посаженных на 1 га растений;
 - C) Число высеянных семян на 1 га;
 - D) Среднее расстояние между высаженными растениями;
 - E) Число площадок на 1 га.
6. Каким считается лесной питомник, если его общая площадь составляет Юга?
 - A) крупным
 - B) постоянным
 - C) мелким
 - D) временным
 - E) средним
8. Кто обслуживает лесопосадочный агрегат, состоящий из четырех лесопосадочных машин СЛН-1 на тяге трактора ДТ-75?
 - A) Тракторист, восемь сажальщиков, четыре оправщика, два заправщика;
 - B) Звеньевой, тракторист, восемь сажальщиков, четыре оправщика, два заправщика;
 - C) Тракторист, четыре сажальщика, четыре оправщика, два заправщика;
 - D) Тракторист, четыре сажальщика, два оправщика, один заправщик;
 - E) Тракторист, восемь сажальщиков, два оправщика, один заправщик;
9. Что такое корнесобственный посадочный материал?
 - A) черенки привитые за кору
 - B) саженцы размноженные прививкой
 - C) подвойный материал

- D) саженцы с собственными корнями
- E) окулировка спящей почкой

10. Какой из участков следует осваивать лесными культурами в первую очередь?

- A) Пустыри
- B) Ровный участок многолетней залежи;
- C) Открытая целинная степь;
- D) Вырубка 5-летней даности;
- E) Свежая гарь;

11 К какой лесокультурной площади следует применить комбинированный метод лесовозобновления?

- A) Недостаточно возобновившаяся вырубка;
- B) Прогалина в лесу на горном склоне в 15;
- C) Площадь, вышедшая из-под сельхозпользования;
- D) Не возобновившаяся старая вырубка;
- E) Спелые насаждения осины.

5.2. Темы письменных работ для проведения текущего контроля (эссе, рефераты, курсовые работы и др.)

Не предусмотрено.

5.3. Фонд оценочных средств для проведения промежуточной аттестации

1. Понятие о питомниках и теплично-питомническом комплексе, их мощность и производственная структура
2. Виды посадочного материала и его использование.
3. Основные пути расширения ассортиментов декоративных растений
4. Основной, дополнительный и ограниченный ассортимент.
5. Принципы формирования основного, дополнительного и ограниченного ассортимента
6. Организационно - производственный план питомника.
7. Определение потребности в декоративном посадочном материале для озеленения населенного места с определенными природно-климатическими условиями
8. Расчёт производственных площадей оранжерейно-парникового хозяйства
9. Характеристика любого вида растения складывается из особенностей
 - а) условий освещённости места произрастания;
 - б) морфологического строения вегетативных и репродуктивных органов;
 - в) роста и развития, цветения, опыления;
 - г) формирования, созревания, распространения плодов, семян и их прорастания.
10. Способ определения количества посадочного материала, необходимого для озеленения населенных мест
11. Нормы зеленых насаждений (общего, ограниченного и специального назначения).
12. Стандарты на декоративные древесные растения.
6
13. Способы и приемы обрезки древесных пород.
14. Древесно-кустарниковые питомники и рассадники
15. Виды питомников.
16. Отделы питомника и их назначение.
17. Питомники декоративных древесных пород
18. Назовите и охарактеризуйте основные хозяйственные части питомника.
19. Основные принципы организации питомника.
20. Принцип разбивки площади питомника на отделы.
21. Дорожная сеть питомника.
22. Подготовка площади питомника.
23. Севооборот. Культурооборот.
24. Основные виды обработки почвы в питомниках.
25. Организационно-хозяйственный план питомника.

6. Учебно-методическое и информационное обеспечение дисциплины

6.1. Рекомендуемая литература				
6.1.1. Основная литература				
	Авторы	Заглавие	Издательство, год	Эл. адрес
Л1.1	В. С. Теодоронский, Е. Д. Сабо, В. А. Фролова	Строительство и эксплуатация объектов ландшафтной архитектуры : учебник	, 2008	
Л1.2	В. С. Теодоронский, Е. Д. Сабо, В. А. Фролова	Строительство и содержание объектов ландшафтной архитектуры : учебник для академического бакалавриата	Юрайт, 2018	www.biblio-online.ru/book/7A60C7CE-D953-4779-9E9B-43223AC53003
Л1.3	Долгова, Л.Н.	Управление и организация производства в ландшафтном строительстве : практикум	Библиогр, 2017	http://biblioclub.ru/index.php?page=book&id=477340
6.1.2. Дополнительная литература				
	Авторы	Заглавие	Издательство, год	Эл. адрес
Л2.1	О. Б. Сокольская, В. С. Теодоронский, А. П. Вергунов	Ландшафтная архитектура: специализированные объекты: учеб. пособие	М. : Академия, 2008	
Л2.2	В.В. Кругляк, Е.Н. Перельгина, А.С. Дарковская	Современные тенденции развития ландшафтной архитектуры: учебное пособие	, 2009	http://biblioclub.ru/index.php?page=book&id=142412
6.2. Перечень ресурсов информационно-телекоммуникационной сети "Интернет"				
	Название		Эл. адрес	
Э1	Ландшафтный дизайн и архитектура сада		http://www.gardener.ru/	
Э2	Сады и время		http://www.gardenhistory.ru/	
Э3	Курс moodle ""			
6.3. Перечень программного обеспечения				
<p>Microsoft Office 2010 (Office 2010 Professional, № 4065231 от 08.12.2010), (бессрочно); Microsoft Windows 7 (Windows 7 Professional, № 61834699 от 22.04.2013), (бессрочно); Chrome (http://www.chromium.org/chromium-os/licenses), (бессрочно); 7-Zip (http://www.7-zip.org/license.txt), (бессрочно); AcrobatReader (http://www.images.adobe.com/content/dam/Adobe/en/legal/servicetou/Acrobat_com_Additional_TOU-en_US-20140618_1200.pdf), (бессрочно); ASTRA LINUX SPECIAL EDITION (https://astralinux.ru/products/astra-linux-special-edition/), (бессрочно); LibreOffice (https://ru.libreoffice.org/), (бессрочно); Веб-браузер Chromium (https://www.chromium.org/Home/), (бессрочно); Антивирус Касперский (https://www.kaspersky.ru/), (до 23 июня 2024); Архиватор Ark (https://apps.kde.org/ark/), (бессрочно); Okular (https://okular.kde.org/ru/download/), (бессрочно); Редактор изображений Gimp (https://www.gimp.org/), (бессрочно)</p>				

6.4. Перечень информационных справочных систем

ЭБС «Университетская библиотека online»-<http://www.biblioclub.ru>
ЭБС «Лань» - <http://e.lanbook.com/>

7. Материально-техническое обеспечение дисциплины

Аудитория	Назначение	Оборудование
Учебная аудитория	для проведения занятий лекционного типа, занятий семинарского типа (лабораторных и(или) практических), групповых и индивидуальных консультаций, текущего контроля и промежуточной аттестации, курсового проектирования (выполнения курсовых работ), проведения практик	Стандартное оборудование (учебная мебель для обучающихся, рабочее место преподавателя, доска)
Учебная аудитория	для проведения занятий лекционного типа, занятий семинарского типа (лабораторных и(или) практических), групповых и индивидуальных консультаций, текущего контроля и промежуточной аттестации, курсового проектирования (выполнения курсовых работ), проведения практик	Стандартное оборудование (учебная мебель для обучающихся, рабочее место преподавателя, доска)
Помещение для самостоятельной работы	помещение для самостоятельной работы обучающихся	Компьютеры, ноутбуки с подключением к информационно-телекоммуникационной сети «Интернет», доступом в электронную информационно-образовательную среду АлтГУ

8. Методические указания для обучающихся по освоению дисциплины

8.1 Методические указания обучающимся к лекциям по дисциплине "Проектирование и организация декоративного питомника"

В ходе лекционных занятий по дисциплине необходимо вести конспектирование учебного материала. Конспектирование лекций – сложный вид вузовской аудиторной работы, предполагающий интенсивную умственную деятельность студента.

В процессе конспектирования не следует записывать дословно всю лекцию. Целесообразно вначале понять основную мысль, излагаемую лектором, а затем записать ее. Желательно запись осуществлять, оставляя поля, на которых позднее, при самостоятельной работе с конспектом, можно сделать дополнительные записи, отметить непонятные места.

Конспект лекции лучше подразделять на пункты, соблюдая красную строку. Этому в большой степени будут способствовать вопросы плана лекции, предложенные преподавателям. Следует обращать внимание на акценты, выводы, которые делает лектор, отмечая наиболее важные моменты в лекционном материале замечаниями «важно», «хорошо запомнить» и т.п. Можно делать это и с помощью разноцветных маркеров или ручек, подчеркивая термины и определения.

Целесообразно разработать собственную систему сокращений, аббревиатур и символов общераспространенных слов и выражений. Специфичные термины и их сокращения преподавателем будут акцентированы преподавателем дополнительно.

Работа над конспектом лекции по дисциплине не заканчивается в лекционной аудитории, а продолжается студентом дома, при этом обучающийся повторно ознакоми́вается с содержанием лекционного материала, знакомится с рекомендованной литературой, особенно нормативно-правовыми актами и методиками государственной кадастровой оценки, делает себе пометки в тексте лекции, или продолжает конспект.

Работая над конспектом лекций, всегда необходимо использовать не только учебник, но и ту литературу, которую дополнительно рекомендовал лектор. Именно такая серьезная, кропотливая работа с лекционным материалом позволит глубоко овладеть теоретическим материалом.

8.2. Методические указания обучающимся при подготовке к семинарам, практическим занятиям

Планы семинарских занятий, их тематика, рекомендуемая литература, цель и задачи ее изучения сообщаются преподавателем на вводных занятиях или в методических указаниях по дисциплине.

Подготовка студентов к семинарскому занятию включает 2 этапа:

- 1) организационный;
- 2) закрепление и углубление теоретических знаний.

На первом этапе студент планирует свою самостоятельную работу, которая включает:

- уяснение задания на самостоятельную работу;
- подбор рекомендованной литературы;
- составление плана работы, в котором определяются основные пункты предстоящей подготовки.

Составление плана дисциплинирует и повышает организованность в работе.

Второй этап включает непосредственную подготовку студента к занятию. Начинать надо с изучения рекомендованной литературы. Необходимо помнить, что на лекции обычно рассматривается не весь материал, а только его часть. Остальная его часть восполняется в процессе самостоятельной работы. В связи с этим работа с рекомендованной литературой обязательна. Особое внимание при этом необходимо обратить на содержание основных положений и выводов, объяснение явлений и фактов, уяснение практического приложения рассматриваемых теоретических вопросов. В процессе этой работы студент должен стремиться понять и запомнить основные положения рассматриваемого материала, примеры, поясняющие его, а также разобратся в иллюстративном материале.

Заканчивать подготовку следует составлением плана (конспекта) по изучаемому материалу (вопросу). Это позволяет составить концентрированное, сжатое представление по изучаемым вопросам.

В процессе подготовки к занятиям рекомендуется взаимное обсуждение материала, во время которого закрепляются знания, а также приобретается практика в изложении и разъяснении полученных знаний, развивается речь.

При необходимости следует обращаться за консультацией к преподавателю. Идя на консультацию, необходимо хорошо продумать вопросы, которые требуют разъяснения.

На семинаре каждый его участник должен быть готовым к выступлению по всем поставленным в плане вопросам, проявлять максимальную активность при их рассмотрении. Выступление должно строиться свободно, убедительно и аргументировано. Преподаватель следит, чтобы выступление не сводилось к репродуктивному уровню (простому воспроизведению текста), не допускается и простое чтение конспекта.

Необходимо, чтобы выступающий проявлял собственное отношение к тому, о чем он говорит, высказывал свое личное мнение, понимание, обосновывал его и мог сделать правильные выводы из сказанного. При этом студент может обращаться к записям конспекта и лекций, непосредственно к первоисточникам.

На семинаре студенты ведут конспект. Конспект – это систематизированное, логичное изложение материала источника. Различаются четыре типа конспектов:

- План-конспект – это развернутый детализированный план, в котором достаточно подробные записи приводятся по тем пунктам плана, которые нуждаются в пояснении.
- Текстуальный конспект – это воспроизведение наиболее важных положений и фактов источника.
- Свободный конспект – это четко и кратко сформулированные (изложенные) основные положения в результате глубокого осмысливания материала. В нем могут присутствовать выписки, цитаты, тезисы; часть материала может быть представлена планом.
- Тематический конспект – составляется на основе изучения ряда источников и дает более или менее исчерпывающий ответ по какой-то схеме (вопросу).

В заключение преподаватель, как руководитель семинара, подводит итоги семинара. Он может (выборочно) проверить конспекты студентов и, если потребуется, внести в них исправления и дополнения.

8.3. Методические указания обучающимся для организации самостоятельной работы

Основной формой самостоятельной работы обучающихся является изучение конспекта лекций, их дополнение рекомендованной литературой, активное участие на семинарах и подготовка докладов и презентаций по основным проблемам дисциплины.

Основой самостоятельной работы студентов является работа с рекомендованной литературой. Список основной и дополнительной литературы по дисциплине приведен в РПД

Правила самостоятельной работы с литературой

- Составить перечень книг, с которыми Вам следует познакомиться;
- Перечень книг должен быть систематизированным (что необходимо для обязательного прочтения, что пригодится для написания рефератов, а что может расширить Вашу общую культуру и т.д.).
- Не пытайтесь читать быстро, вынужденное скорочтение не только не способствует качеству чтения, но и не приносит чувства удовлетворения, которое мы получаем, размышляя о прочитанном.

Подготовка рефератов направлена на развитие и закрепление у студентов навыков самостоятельного глубокого, творческого и всестороннего анализа научной, методической и другой литературы по актуальным проблемам дисциплины; на выработку навыков и умений грамотно и убедительно излагать

материал, четко формулировать теоретические обобщения, выводы и практические рекомендации.

Рефераты должны отвечать высоким квалификационным требованиям в отношении научности содержания и оформления.

Темы рефератов, как правило, посвящены рассмотрению одной проблемы. Объем реферата может быть от 12 до 15 страниц машинописного текста, отпечатанного через 1,5 интервала, а на компьютере через 1 интервал (список литературы и приложения в объем не входят).

Текстовая часть работы состоит из введения, основной части и заключения.

Во введении студент кратко обосновывает актуальность избранной темы реферата, раскрывает конкретные цели и задачи, которые он собирается решить в ходе своего небольшого исследования.

В основной части подробно раскрывается содержание вопроса (вопросов) темы.

В заключении кратко должны быть сформулированы полученные результаты исследования и даны выводы.

Кроме того, заключение может включать предложения автора, в том числе и по дальнейшему изучению заинтересовавшей его проблемы.

В список литературы (источников и литературы) студент включает только те документы, которые он использовал при написании реферата.

В приложении (приложения) к реферату могут выноситься таблицы, графики, схемы и другие вспомогательные материалы, на которые имеются ссылки в тексте реферата.

МИНОБРНАУКИ РОССИИ

федеральное государственное бюджетное образовательное учреждение высшего образования
«Алтайский государственный университет»

Топография с основами геодезии рабочая программа дисциплины

Закреплена за кафедрой	Кафедра физической географии и геоинформационных систем
Направление подготовки	35.03.10. Ландшафтная архитектура
Профиль	Ландшафтное проектирование и дизайн окружающей среды
Форма обучения	Очная
Общая трудоемкость	3 ЗЕТ
Учебный план	35_03_10_Ландшафтная архитектура_ЛПиДОС-2021

Часов по учебному плану	108	Виды контроля по семестрам	
в том числе:		экзамены:	2
аудиторные занятия	42		
самостоятельная работа	39		
контроль	27		

Распределение часов по семестрам

Курс (семестр)	1 (2)		Итого	
	Неделя 19			
Вид занятий	УП	РПД	УП	РПД
Лекции	20	20	20	20
Лабораторные	22	22	22	22
Сам. работа	39	39	39	39
Часы на контроль	27	27	27	27
Итого	108	108	108	108

Программу составил(и):

к.г.н., доцент, Байкалова Т.В.; ст. преподаватель, Легачева Н.М.

Рецензент(ы):

к.г.н., доцент, Козырева Ю.В.

Рабочая программа дисциплины

Топография с основами геодезии

разработана в соответствии с ФГОС:

Федеральный государственный образовательный стандарт высшего образования - бакалавриат по направлению подготовки 35.03.10 Ландшафтная архитектура (приказ Минобрнауки России от 01.08.2017 г. № 736)

составлена на основании учебного плана:

35.03.10 Ландшафтная архитектура

утвержденного учёным советом вуза от 27.04.2021 протокол № 6.

Рабочая программа одобрена на заседании кафедры

Кафедра физической географии и геоинформационных систем

Протокол от 16.05.2023 г. № 10

Срок действия программы: 2021-2025 уч. г.

Заведующий кафедрой

к.г.н., доцент Ненашева Г.И.

Визирование РПД для исполнения в очередном учебном году

Рабочая программа пересмотрена, обсуждена и одобрена для исполнения в 2023-2024 учебном году на заседании кафедры

Кафедра физической географии и геоинформационных систем

Протокол от 16.05.2023 г. № 10

Заведующий кафедрой *к.г.н., доцент Ненашева Г.И.*

1. Цели освоения дисциплины

1.1.	Приобретение студентами необходимых знаний для проведения геодезических работ при топографической съемки местности, выполнения полного комплекса работ при топогеодезических изысканиях и решения инженерных задач геодезическими методами
------	--

2. Место дисциплины в структуре ООП

Цикл (раздел) ООП: Б1.О.04

3. Компетенции обучающегося, формируемые в результате освоения дисциплины

ОПК-1	Способен решать типовые задачи профессиональной деятельности на основе знаний основных законов математических и естественных наук с применением информационно-коммуникационных технологий;
ОПК-1.1	Знает основные понятия и терминологию ландшафтоведения и ландшафтной архитектуры; факторы формирования и особенности структуры природных и рукотворных ландшафтов
ОПК-1.2	Умеет анализировать информацию о ландшафтах из разных источников, и составлять на ее основе комплексные описания объектов ландшафтной архитектуры
ОПК-1.3	Имеет навыки оценки роли основных компонентов экосистем в формировании объектов ландшафтной архитектуры в различных природных условиях с учетом техногенной нагрузки

В результате освоения дисциплины обучающийся должен

3.1.	Знать:
3.1.1.	ОПК-1.1. Знает основные понятия и терминологию ландшафтоведения и ландшафтной архитектуры; факторы формирования и особенности структуры природных и рукотворных ландшафтов;
3.2.	Уметь:
3.2.1.	ОПК-1.2. Умеет анализировать информацию о ландшафтах из разных источников, и составлять на ее основе комплексные описания объектов ландшафтной архитектуры;
3.3.	Иметь навыки и (или) опыт деятельности (владеть):
3.3.1.	ОПК-1.3. Имеет навыки оценки роли основных компонентов экосистем в формировании объектов ландшафтной архитектуры в различных природных условиях с учетом техногенной нагрузки.

4. Структура и содержание дисциплины

Код занятия	Наименование разделов и тем	Вид занятия	Семестр	Часов	Компетенции	Литература
Раздел 1. Основы топографии						
1.1.	Земля и ее отображение на плоскости. Понятие о геодезических измерениях и их точности. Измерения на топографических картах. Предварительные сведения о топографических съемках	Лекции	2	2		Л1.1, Л1.2, Л2.1, Л2.2, Л3.1, Л3.2

Код занятия	Наименование разделов и тем	Вид занятия	Семестр	Часов	Компетенции	Литература
1.2.	Измерения на топографической карте	Лабораторные	2	2		Л1.1, Л1.2, Л2.1, Л2.2, Л3.1, Л3.2
1.3.	Определение площадей земельных участков местности	Сам. работа	2	6		Л1.1, Л1.2, Л2.1, Л2.2, Л3.1, Л3.2
Раздел 2. Теодолитная съемка						
2.1.	Обоснование съемки. Государственная плановая геодезическая сеть. Геодезические сети сгущения и съемочные сети. Устройство и поверки теодолита. Линейные и угловые измерения сторон теодолитных полигонов и ходов. Оценка точности результатов измерений. Вычислительная обработка теодолитных полигонов и ходов. Съемка ситуации. Составление плана теодолитной съемки	Лекции	2	4		Л1.1, Л1.2, Л2.1, Л2.2, Л3.1, Л3.2
2.2.	Изучение устройства и поверок теодолита	Лабораторные	2	4		Л1.1, Л1.2, Л2.1, Л2.2, Л3.1, Л3.2
2.3.	Вычислительная обработка теодолитных ходов и построение плана теодолитной съемки	Лабораторные	2	4		Л1.1, Л1.2, Л2.1, Л2.2, Л3.1, Л3.2
2.4.	Вычисление координат пунктов съемочного обоснования	Сам. работа	2	8		Л1.1, Л1.2, Л2.1, Л2.2, Л3.1, Л3.2
Раздел 3. Нивелирование						
3.1.	Назначение и сущность нивелирных работ. Государственная нивелирная сеть. Устройство и поверки нивелира. Нивелирные рейки. Техническое нивелирование. Тригонометрическое нивелирование. Оценка точности результатов измерений	Лекции	2	4		Л1.1, Л1.2, Л2.1, Л2.2, Л3.1, Л3.2
3.2.	Изучение устройства и поверок нивелиров	Лабораторные	2	2		Л1.1, Л1.2, Л2.1, Л2.2, Л3.1, Л3.2
3.3.	Вычислительная обработка результатов геометрического	Лабораторные	2	2		Л1.1, Л1.2, Л2.1, Л2.2, Л3.1, Л3.2

Код занятия	Наименование разделов и тем	Вид занятия	Семестр	Часов	Компетенции	Литература
	нивелирования					
3.4.	Построение продольного и поперечного профилей трассы	Сам. работа	2	7		Л1.1, Л1.2, Л2.1, Л2.2, Л3.1, Л3.2
Раздел 4. Тахеометрическая съемка						
4.1.	Сущность тахеометрической съемки. По-рядок полевых работ при тахеометрической съемке. Съемка ситуации и рельефа	Лекции	2	4		Л1.1, Л1.2, Л2.1, Л2.2, Л3.1, Л3.2
4.2.	Вычислительная обработка и построение топографического плана по результатам тахеометрической съемки	Лабораторные	2	4		Л1.1, Л1.2, Л2.1, Л2.2, Л3.1, Л3.2
4.3.	Построение изолиний рельефа по результатам тахеометрической съемки	Сам. работа	2	6		Л1.1, Л1.2, Л2.1, Л2.2, Л3.1, Л3.2
Раздел 5. Геодезические работы						
5.1.	Геодезические работы при инженерных изысканиях и проектировании. Геодезические работы при перенесении проекта в натуру. Геодезические работы при эксплуатации инженерных систем и сооружений	Лекции	2	4		Л1.1, Л1.2, Л2.1, Л2.2, Л3.1, Л3.2
5.2.	Геодезическая подготовка данных для перенесения проекта на местность	Лабораторные	2	2		Л1.1, Л1.2, Л2.1, Л2.2, Л3.1, Л3.2
5.3.	Геодезические засечки	Сам. работа	2	6		Л1.1, Л1.2, Л2.1, Л2.2, Л3.1, Л3.2
Раздел 6. Глобальные спутниковые навигационные системы						
6.1.	Особенности геодезических измерений спутниковыми методами. Общие принципы построения спутниковых навигационных систем. Система GPS NAVSTAR и ГЛОНАСС. Аппаратура пользователей, ее состав и основные характеристики. Спутниковые методы определения координат и технология проведения полевых работ	Лекции	2	2		Л1.1, Л1.2, Л2.1, Л2.2, Л3.1, Л3.2

Код занятия	Наименование разделов и тем	Вид занятия	Семестр	Часов	Компетенции	Литература
6.2.	Изучение и работа с геодезическими приемниками GPS	Лабораторные	2	2		Л1.1, Л1.2, Л2.1, Л2.2, Л3.1, Л3.2
6.3.	Основные источники ошибок спутниково-вых измерений	Сам. работа	2	6		Л1.1, Л1.2, Л2.1, Л2.2, Л3.1, Л3.2
6.4.	Подготовка к экзамену	Экзамен	2	27		Л1.1, Л1.2, Л2.1, Л2.2, Л3.1, Л3.2

5. Фонд оценочных средств

5.1. Контрольные вопросы и задания для проведения текущего контроля и промежуточной аттестации по итогам освоения дисциплины

ОЦЕНКА СФОРМИРОВАННОСТИ КОМПЕТЕНЦИИ ОПК-1: ОПК-1: Способен решать типовые задачи профессиональной деятельности на основе знаний основных законов математических и естественных наук с применением информационно-коммуникационных технологий

ПРИМЕРЫ ЗАДАНИЙ ЗАКРЫТОГО ТИПА:

Вопрос 1. Наука, изучающая форму, размеры земного шара или отдельных участков ее поверхности путем измерений:

- а) геодезия
- б) картография
- в) геология

Ответ: а

Вопрос 2. Поверхность, образованная как условное продолжение мирового океана под материками:

- а) поверхность эллипсоида
- б) основная уровневая поверхность+
- в) физическая поверхность

Ответ: б

Вопрос 3. Фигура Земли, образованная уровневой поверхностью, совпадающей с поверхностью Мирового океана в состоянии полного покоя и равновесия, согласно продолжена под материками:

- а) земной эллипсоид
- б) земной шар
- в) геоид

Ответ: в

Вопрос 4. Приближение формы поверхности земли до эллипсоида вращения, который используется для нужд геодезии на определенной части земной поверхности:

- а) референц-эллипсоид
- б) квазигеоид
- в) земной эллипсоид

Ответ: а

Вопрос 5. Размеры земного эллипсоида характеризуют:

- а) средний радиус Земли;
- б) длины параллелей и меридианов
- в) длину большой полуоси и полярное сжатия

Ответ: в

Вопрос 6. Линии сечения поверхности эллипсоида плоскостями, которые проходят через ось вращения Земли:

- а) параллели
- б) меридианы
- в) отвесные линии

Ответ: б

Вопрос 7. Линии сечения поверхности эллипсоида плоскостями, которые перпендикулярны оси вращения Земли:

- а) меридианы
- б) нормали
- в) параллели

Ответ: в

Вопрос 8. Три величины, две из которых характеризуют плановое положение, а третья является высотой точки над поверхностью земного эллипсоида:

- а) геодезические координаты
- б) Декартовы координаты
- в) геоцентрические координаты

Ответ: а

Вопрос 9. Угол, образованный нормалью к поверхности земного эллипсоида в данной точке и плоскостью его экватора (вверх или вниз от экватора):

- а) геодезическая долгота
- б) астрономическая долгота
- в) геодезическая широта+

Ответ: в

Вопрос 10. Двугранный угол между плоскостями геодезического меридиана данной точки и начального геодезического меридиана (вправо или влево от нулевого меридиана):

- а) астрономическая долгота
- б) геодезическая долгота
- в) астрономическая широта

Ответ: б

Вопрос 11. Высота точки над поверхностью земного эллипсоида:

- а) геодезическая высота
- б) ортометрическая высота
- в) динамическая высота

Ответ: а

Вопрос 12. Высота точки, которая определяется относительно основной уровневой поверхности:

- а) относительная высота
- б) абсолютная высота
- в) геодезическая высота

Ответ: б

Вопрос 13. Разница высот двух точек:

- а) превышение+
- б) приросты ординат
- в) приросты абсцисс

Ответ: а

Вопрос 14. Под нивелированием понимают полевые работы, в результате которых определяют:

- а) прямоугольные координаты точек
- б) полярные координаты точек
- в) превышение между отдельными точками

Ответ: в

Вопрос 15. Миниатюрное изображение части земной поверхности, созданное без учета кривизны Земли:

- а) план местности
- б) абрис местности
- в) профиль местности

Ответ: а

КРИТЕРИИ ОЦЕНИВАНИЯ: Каждое задание оценивается 1 баллом. Оценивание КИМ теоретического характера в целом:

«Зачтено» – верно выполнено более 50% заданий; «не зачтено» – верно выполнено 50% и менее 50% заданий;

«Отлично» – верно выполнено 85-100% заданий; «хорошо» – верно выполнено 70-84% заданий;

«удовлетворительно» – верно выполнено 51-69% заданий; «неудовлетворительно» – верно выполнено 50% или менее 50% заданий.

ПРИМЕРЫ ЗАДАНИЙ ОТКРЫТОГО ТИПА:

Вопрос 1. Уменьшенное обобщенное изображение на плоскости всей или значительной части земной поверхности, составленное в принятой картографической проекции с учетом кривизны Земли, это:

Ответ: карта местности+

Вопрос 2. Изображения на плоскости вертикального сечения поверхности местности в заданном направлении это:

Ответ: профиль местности

Вопрос 3. Совокупность указанных на плане контуров и объектов местности это:

Ответ: ситуация

Вопрос 4. Неровности земной поверхности естественного происхождения это:

Ответ: рельеф местности

Вопрос 5. В случае контурной (горизонтальной) съемки на карте или на плане изображается:

Ответ: ситуация местности

Вопрос 6. В системе координат, построенной на основе проекции Гаусса-Крюгера за ось абсцисс (x) принимается:

Ответ: осевой меридиан зоны+

Вопрос 7. В системе координат, построенной на основе проекции Гаусса-Крюгера ордината точки составляет $y = 6520000$ м, следовательно данная точка находится в координатной зоне номер:

Ответ: 6

Вопрос 8. Осевой меридиан на топографической карте совпадает:

Ответ: с вертикальными линиями километровой сетки

Вопрос 9. За начало отсчета координат в проекции Гаусса-Крюгера принимается:

Ответ: точка пересечения проекций осевого меридиана данной зоны и линии экватора +

Вопрос 10. Измерения на местности с помощью нивелира производятся для:

Ответ: определения превышения одной точки над другой+

Вопрос 11. Поверхность, называемая уровнем это:

Ответ: поверхность океана в спокойном состоянии

Вопрос 12. Единицы измерения угла это:

Ответ: градусы

Вопрос 13. Как называются условные знаки, обозначающие границы участков на плане?

Ответ: контурные

Вопрос 14. Характеристика крутизны склона это:

Ответ: кратчайшее расстояние между горизонталями

Вопрос 15. Прибор для измерения горизонтальных и вертикальных углов на местности называется:

Ответ: теодолит или тахеометр

Вопрос 16. Система обозначения отдельных листов топографических карт называется:

Ответ: номенклатура

Вопрос 17. Каким способом изображается рельеф на топографических картах и планах:

Ответ: горизонталей

Вопрос 18. Расстояние между соседними горизонталями на карте или плане называют:

Ответ: заложением

Вопрос 19. Расстояние между соседними горизонталями на карте или плане называют:

Ответ: заложением

Вопрос 20. Уровни в геодезических приборах служат для:

Ответ: приведения частей или осей прибора горизонтальное или отвесное положение

КРИТЕРИИ ОЦЕНИВАНИЯ ОТКРЫТЫХ ВОПРОСОВ.

«Отлично» (зачтено): Ответ полный, развернутый. Вопрос точно и исчерпывающе передан, терминология сохранена, студент превосходно владеет основной и дополнительной литературой, ошибок нет.

«Хорошо» (зачтено): Ответ полный, хотя краток, терминологически правильный, нет существенных недочетов. Студент хорошо владеет пройденным программным материалом; владеет основной литературой, суждения правильны.

«Удовлетворительно» (зачтено): Ответ неполный. В терминологии имеются недостатки. Студент владеет программным материалом, но имеются недочеты. Суждения фрагментарны.

«Неудовлетворительно» (не зачтено): Не использована специальная терминология. Ответ в сущности неверен. Переданы лишь отдельные фрагменты соответствующего материала вопроса. Ответ не соответствует вопросу или вовсе не дан.

<https://portal.edu.asu.ru/course/view.php?id=3891>

<https://portal.edu.asu.ru/course/view.php?id=9275>

5.2. Темы письменных работ для проведения текущего контроля (эссе, рефераты, курсовые работы и др.)

Не предусмотрено.

5.3. Фонд оценочных средств для проведения промежуточной аттестации

Промежуточная аттестация заключается в проведении в конце семестра экзамена по всему изученному курсу. Экзамен проводится в устной форме по билетам. В билет входит 3 вопроса: 2 вопроса теоретического характера и 1 вопрос практико-ориентированного характера.

ВОПРОСЫ ТЕОРЕТИЧЕСКОГО ХАРАКТЕРА:

1. Предмет и задачи геодезии.
2. Понятие о фигуре Земли.
3. Системы координат.
4. Понятие о картографических проекциях.

5. Картографическая проекция Гаусса-Крюгера.
6. Определение прямоугольных координат на карте.
7. Определение криволинейных координат на карте.
8. Масштабы топографических карт.
9. Номенклатура топографических карт.
10. Условные знаки топографических карт.
11. Изображение рельефа на картах и планах.
12. Ориентирование линий.
13. Прямая и обратная геодезические задачи.
14. Общее понятие о государственных геодезических сетях.
15. Закрепление геодезических пунктов на местности.
16. Определение площади участков местности.
17. Устройство теодолита.
18. Поверки теодолита.
19. Измерение углов.
20. Измерение расстояний.
21. Определение недоступных расстояний.
22. Классификация теодолитных ходов.
23. Обработка результатов измерений в теодолитном ходе.
24. Виды нивелирования.
25. Общее понятие о государственных нивелирных сетях.
26. Закрепление нивелирных пунктов на местности.
27. Устройство нивелира.
28. Поверки нивелира.
29. Нивелирные рейки.
30. Геометрическое нивелирование.
31. Тригонометрическое нивелирование.
32. Классификация нивелирных ходов.
33. Производство технического нивелирования.
34. Обработка результатов измерений в нивелирном ходе.
35. Производство тахеометрической съемки местности.
36. Построение плана по результатам тахеометрической съемки местности.
37. Общеземные системы координат в спутниковых наблюдениях.
38. Локальные системы координат в спутниковых наблюдениях.
39. Общие принципы построения спутниковых навигационных систем GPS.
40. Общие принципы построения спутниковых навигационных систем ГЛОНАСС.
41. Сигналы GPS и ГЛОНАСС.
42. Аппаратура пользователей.
43. Абсолютные и дифференциальные методы спутниковых измерений.
44. Режимы спутниковых измерений.
45. Основные источники ошибок спутниковых наблюдений.
46. Технология проведения полевых работ при спутниковых измерениях координат.

КРИТЕРИИ ОЦЕНИВАНИЯ:

«Отлично» (зачтено): студентом дан полный, в логической последовательности развернутый ответ на поставленные вопросы, где он продемонстрировал знания предмета в полном объеме учебной программы, достаточно глубоко осмысливает дисциплину, самостоятельно, и исчерпывающе отвечает на дополнительные вопросы, приводит собственные примеры по проблематике поставленного вопроса, решил предложенные практические задания без ошибок.

«Хорошо» (зачтено): студентом дан развернутый ответ на поставленный вопрос, где студент демонстрирует знания, приобретенные на лекционных и семинарских занятиях, а также полученные посредством изучения обязательных учебных материалов по курсу, дает аргументированные ответы, приводит примеры, в ответе присутствует свободное владение монологической речью, логичность и последовательность ответа. Однако допускаются неточности в ответе. Решил предложенные практические задания с небольшими неточностями.

«Удовлетворительно» (зачтено): студентом дан ответ, свидетельствующий в основном о знании процессов изучаемой дисциплины, отличающийся недостаточной глубиной и полнотой раскрытия темы, знанием основных вопросов теории, слабо сформированными навыками анализа явлений, процессов, недостаточным умением давать аргументированные ответы и приводить примеры, недостаточно свободным владением монологической речью, логичностью и последовательностью ответа. Допускается несколько ошибок в содержании ответа и решении практических заданий.

«Неудовлетворительно» (не зачтено): студентом дан ответ, который содержит ряд серьезных неточностей, обнаруживающий незнание процессов изучаемой предметной области, отличающийся неглубоким раскрытием темы, незнанием основных вопросов теории, неумением давать аргументированные ответы.

Выводы поверхностны. Решение практических заданий не выполнено. Студент не способен ответить на вопросы даже при дополнительных наводящих вопросах преподавателя.

ВОПРОСЫ ПРАКТИКО-ОРИЕНТИРОВАННОГО ХАРАКТЕРА:

Задача 1. Длина линии на плане равна 18,6 мм, а горизонтальное проложение этой линии на местности 46,5 м. Определить масштаб плана. На плане, выполненном в масштабе 1:2500, длина линии 1—2 равна 31 мм. Какая длина этой линии будет на плане масштаба 1:1000?

Задача 2. Приведены расстояния между объектами на местности D_m и расстояния между этими объектами на карте $D_{пл}$. Определите численный масштаб карты: $D_{пл}$ (см)-3,50, D_m (м)-175,0.

Задача 3. Определить площадь участка на местности с точностью до 0,01 га: масштаб плана-1:5000, $S_{пл}$ (м. кв.)- 4,45.

Задача 4. Определите масштабы: в n раз крупнее и в m раз меньше исходного масштаба.

1) M 1:50 000, определите масштаб карты в 5 раз крупнее и в 4 раза меньше исходного;

2) M 1:10 000, в 5 раз крупнее, в 10 раз меньше;

3) M 1:25 000, в 10 раз крупнее, в 4 раза меньше;

4) M 1:200 000, в 4 раз крупнее, в 5 раз меньше.

Задача 5. Магнитный румб линии 1-2: $R_{1-2} = CB:14^\circ 29'$. Вычислить истинный азимут этой линии, если склонение магнитной стрелки восточное и равно $4^\circ 19'$. Выполнить схему.

Задача 6. Угол A дан в минутах, выразить его в градусах и минутах с точностью $0^\circ 01'$: $A = 2410$.

Задача 7. Известен магнитный азимут: $28^\circ 12'$ и известно склонение магнитной стрелки: западное $-2^\circ 09'$.

Определите истинный азимут.

Задача 8. Приведите примеры точных и приближенных чисел. Сколько значащих цифр в следующих числах: 12,0; $120 \cdot 103$; 0,0056; 0,802; 0,04030? Округлите: 4,55 до десятых долей; 122,5 до целых единиц; 0,1499 до десятых; 3,251 до десятых.

Задача 9. Даны отметки точек A и B - H_A и H_B . Определить превышение h точки A над точкой B и точки B над точкой A : H_A (м)=29,82, H_B (м)=13,14.

Задача 10. Заложение $a=1,36$ см. Определить крутизну ската в градусах и уклон, если масштаб карты 1:5000, высота сечения рельефа 2 метра.

Задача 11. Отсчеты по вертикальному кругу составляют: $KП=355^\circ 36'$ и $KЛ=4^\circ 32'$. Определить место нуля (МО) и угол наклона α .

Задача 12. Дан разомкнутый линейно-угловой ход $AB123CD$: $\beta_C=209^\circ 24'$; $\beta_3=193^\circ 56'$; $\beta_2=139^\circ 52'$; $\beta_1=213^\circ 34'$; $\beta_B=137^\circ 45'$; $\alpha_{A-B}=50^\circ 55'$; $\alpha_{C-D}=56^\circ 25'$. Вычислить: невязку и распределить ее; вычислить α_{B-1} , α_{1-2} , α_2 , α_3 - C (углы правые).

Задача 13. По румбу линии 1—2 $R_{1-2}=CB:64^\circ 22'$ и внутренним углам, вправо лежащим, $\beta_2=205^\circ 41'$; $\beta_3=223^\circ 02'$; $\beta_4 = 84^\circ 25'$ вычислить дирекционный угол A_4-5 . Выполнить схему.

Задача 14. В замкнутом теодолитном ходе одномоментным теодолитом измерены углы: $\beta_1=73^\circ 05,5'$; $\beta_2=132^\circ 00,5'$; $\beta_3=151^\circ 11,75'$; $\beta_4 = 73^\circ 02,25'$; $\beta_5=110^\circ 41,5'$. Определить угловую невязку, распределить её и вычислить исправленные значения углов. Выполнить схему.

Задача 15. Дан разомкнутый линейно-угловой ход $DA12BC$ с измеренными правыми углами: $\beta_A=120^\circ 40'$; $\beta_1=133^\circ 42'$; $\beta_2=187^\circ 33'$; $\beta_B=187^\circ 26'$; $\alpha_{A-D}=279^\circ 36'$; $\alpha_{C-B}=188^\circ 58'$. Определить невязку и распределить ее; вычислить дирекционные углы.

Задача 16. Определить дирекционный угол линии 3—4, если известны румб линии 1—2 и внутренние углы 2 и 3, влево по ходу лежащие. Выполнить схему. $R_{1-2}=\text{ЮЗ}:16^\circ 20'$; $\beta_2=221^\circ 43'$; $\beta_3=159^\circ 12'$.

Задача 17. Вычислить невязку в приращениях координат разомкнутого теодолитного хода, если сумма приращений координат $\Sigma \Delta x_{п} = +25,70$ м, $\Sigma \Delta y_{п} = -65,62$ м. Координаты конечной точки хода $X_k = +210,61$ м, $Y_k = -246,32$ м. Координаты начальной точки хода $X_n = +185,59$ м, $Y_n = -180,36$ м.

Задача 18. Замкнутый теодолитный ход. Дано: $\beta_1=120^\circ 10' 12''$; $\beta_2=89^\circ 47' 12''$; $\beta_3=140^\circ 16' 12''$; $\beta_4=114^\circ 44' 12''$; $\beta_5=75^\circ 03' 12''$; $\alpha_{1-2}=25^\circ 40'$. Определить угловую невязку и распределить ее; вычислить α_{2-3} , α_{3-4} , α_{4-5} , α_{5-1}

Задача 19. Определить внутренний правый угол между линиями 1—2 и 2—3, если известны дирекционные углы этих линий: $\alpha_{1-2}=156^\circ 48'$, $\alpha_{2-3} = 249^\circ 13'$. Выполнить схему.

Задача 20. Известны координаты точек A (1250,5; 1255,5), B (1360,7; 1460,0), C (1090,4; 1333,8). Определить углы и длины линий. Выполнить расчётную схему.

Задача 21. Начальный румб направления трассы ПКО-ПК2+43,0 равен ЮВ: $24^\circ 17'$. Угол поворота трассы в точке ПК2+43,0 составляет $21015'$. Определить румб последующего направления трассы ПК2+43,00-ПК4.

Выполнить схему.

Задача 22. При нивелировании «из середины» получены данные: задний отсчет 2983 мм, промежуточный отсчет $s=1026$ мм, отметка задней точки $H_A=289,229$ м. Определить отметку промежуточной точки C .

Выполнить схему-

Задача 23. При нивелировании способом «вперед» получены данные: высота инструмента, установленного в точке A , равна 1345 мм, передний отсчет $v=0921$ мм. Определить отметку точки B и ее превышение над точкой A , если отметка точки A равна 85,427 м. Выполнить схему.

Задача 24. Вычислить угол наклона и уклон линии AB , горизонтальное проложение которой $DAB=120$ м, а отсчеты по рейкам, установленным в точках A и B равны: $a=2833$ мм, $b=0993$ мм. Выполнить схему.

Задача 25. Нивелирный ход длиной 5 км проложен техническим нивелированием между реперами М и N с отметками $H_M=142,560$ м $H_N=147,892$ м. Практическая сумма превышений по ходу: $\Sigma h=+5,267$ м. Определить невязку хода и сравнить её с допустимой.

Задача 26: Со станции 1 на точку А взята разность отсчетов на рейке по дальномерным нитям $p=36,5$ см. Коэффициент дальномера $K=100$. Отсчет по вертикальному кругу тахеометра $KЛ=6^\circ 28'$. Место нуля $МО=0^\circ 01'$. Отсчёт по рейке равен 1725, высота инструмента – 1,3 м. Определить угол наклона α , превышение h . Выполнить схему.

КРИТЕРИИ ОЦЕНИВАНИЯ:

«Отлично» (зачтено): студентом дан полный, в логической последовательности развернутый ответ на поставленные вопросы, где он продемонстрировал знания предмета в полном объеме учебной программы, достаточно глубоко осмысливает дисциплину, самостоятельно, и исчерпывающе отвечает на дополнительные вопросы, приводит собственные примеры по проблематике поставленного вопроса, решил предложенные практические задания без ошибок.

«Хорошо» (зачтено): студентом дан развернутый ответ на поставленный вопрос, где студент демонстрирует знания, приобретенные на лекционных и семинарских занятиях, а также полученные посредством изучения обязательных учебных материалов по курсу, дает аргументированные ответы, приводит примеры, в ответе присутствует свободное владение монологической речью, логичность и последовательность ответа. Однако допускаются неточности в ответе. Решил предложенные практические задания с небольшими неточностями.

«Удовлетворительно» (зачтено): студентом дан ответ, свидетельствующий в основном о знании процессов изучаемой дисциплины, отличающийся недостаточной глубиной и полнотой раскрытия темы, знанием основных вопросов теории, слабо сформированными навыками анализа явлений, процессов, недостаточным умением давать аргументированные ответы и приводить примеры, недостаточно свободным владением монологической речью, логичностью и последовательностью ответа. Допускается несколько ошибок в содержании ответа и решении практических заданий.

«Неудовлетворительно» (не зачтено): студентом дан ответ, который содержит ряд серьезных неточностей, обнаруживающий незнание процессов изучаемой предметной области, отличающийся неглубоким раскрытием темы, незнанием основных вопросов теории, неумением давать аргументированные ответы. Выводы поверхностны. Решение практических заданий не выполнено. Студент не способен ответить на вопросы даже при дополнительных наводящих вопросах преподавателя.

Приложения

Приложение 1.  [ФОС_Топография_ланд\(фгос3\).doc](#)

6. Учебно-методическое и информационное обеспечение дисциплины

6.1. Рекомендуемая литература				
6.1.1. Основная литература				
	Авторы	Заглавие	Издательство, год	Эл. адрес
Л1.1	Курошев, Г.Д.	Топография: учеб. для высш. проф. образования	М. : Академия, 2011	
Л1.2	Вострокнутов, А. Л.	Основы топографии : учебник для академического бакалавриата	М. : Юрайт, 2018	www.biblio-online.ru/book/4628BB2E-7D89-43BA-8ED4-C6FE27B53FB3
6.1.2. Дополнительная литература				
	Авторы	Заглавие	Издательство, год	Эл. адрес
Л2.1	Кусов, В.С.	Основы геодезии, картографии и космоаэро съемки: учеб. пособие для вузов	М. : Академия, 2009	
Л2.2	Попов, В.Н.	Геодезия : учебник	Москва : Горная книга, 2012	http://biblioclub.ru/index.php?page=book&id=229002

6.1.3. Дополнительные источники				
	Авторы	Заглавие	Издательство, год	Эл. адрес
ЛЗ.1	Кузнецов, О.Ф.	Основы геодезии и топография местности : учебное пособие	Москва ; Вологда : Инфра-Инженерия ,	URL: http://biblioclub.ru/index.php?page=book&id=464439
ЛЗ.2	Бурим, Ю.В.	Топография: учебное пособие	Ставрополь : СКФУ, 2015	URL: http://biblioclub.ru/index.php?page=book&id=457159
6.2. Перечень ресурсов информационно-телекоммуникационной сети "Интернет"				
	Название		Эл. адрес	
Э1	Курс в Moodle "Топография с основами геодезии"		https://portal.edu.asu.ru/course/view.php?id=3891	
6.3. Перечень программного обеспечения				
<p>Microsoft Office 2010 (Office 2010 Professional, № 4065231 от 08.12.2010), (бессрочно); Microsoft Windows 7 (Windows 7 Professional, № 61834699 от 22.04.2013), (бессрочно); Chrome (http://www.chromium.org/chromium-os/licenses), (бессрочно); 7-Zip (http://www.7-zip.org/license.txt), (бессрочно); AcrobatReader (http://www.images.adobe.com/content/dam/Adobe/en/legal/servicetou/Acrobat_com_Additional_TOU-en_US-20140618_1200.pdf), (бессрочно); ASTRA LINUX SPECIAL EDITION (https://astralinux.ru/products/astra-linux-special-edition/), (бессрочно); LibreOffice (https://ru.libreoffice.org/), (бессрочно); Веб-браузер Chromium (https://www.chromium.org/Home/), (бессрочно); Антивирус Касперский (https://www.kaspersky.ru/), (до 23 июня 2024); Архиватор Ark (https://apps.kde.org/ark/), (бессрочно); Okular (https://okular.kde.org/ru/download/), (бессрочно); Редактор изображений Gimp (https://www.gimp.org/), (бессрочно)</p>				
6.4. Перечень информационных справочных систем				
<p>1. http://www.biblioclub.ru 2. http://e.lanbook.com/</p>				

7. Материально-техническое обеспечение дисциплины

Аудитория	Назначение	Оборудование
Учебная аудитория	для проведения занятий лекционного типа, занятий семинарского типа (лабораторных и(или) практических), групповых и индивидуальных консультаций, текущего контроля и промежуточной аттестации, курсового проектирования (выполнения курсовых работ), проведения практик	Стандартное оборудование (учебная мебель для обучающихся, рабочее место преподавателя, доска)
Помещение для самостоятельной работы	помещение для самостоятельной работы обучающихся	Компьютеры, ноутбуки с подключением к информационно-телекоммуникационной сети «Интернет», доступом в электронную информационно-образовательную среду АлтГУ
Учебная аудитория	для проведения занятий лекционного типа, занятий семинарского типа (лабораторных и(или) практических), групповых и	Стандартное оборудование (учебная мебель для обучающихся, рабочее место преподавателя, доска)

Аудитория	Назначение	Оборудование
	индивидуальных консультаций, текущего контроля и промежуточной аттестации, курсового проектирования (выполнения курсовых работ), проведения практик	

8. Методические указания для обучающихся по освоению дисциплины

8.1 Методические указания обучающимся к лекциям по дисциплине «Топография с основами геодезии»

В ходе лекционных занятий по дисциплине «Топография с основами геодезии» необходимо вести конспектирование учебного материала. Конспектирование лекций – сложный вид вузовской аудиторной работы, предполагающий интенсивную умственную деятельность студента.

В процессе конспектирования не следует записывать дословно всю лекцию. Целесообразно вначале понять основную мысль, излагаемую лектором, а затем записать ее. Желательно записывать, оставляя поля, на которых позднее, при самостоятельной работе с конспектом, можно сделать дополнительные записи, отметить непонятные места.

Конспект лекции лучше подразделять на пункты, соблюдая красную строку. Этому в большой степени будут способствовать вопросы плана лекции, предложенные преподавателям. Следует обращать внимание на акценты, выводы, которые делает лектор, отмечая наиболее важные моменты в лекционном материале замечаниями «важно», «хорошо запомнить» и т.п. Можно делать это и с помощью разноцветных маркеров или ручек, подчеркивая термины и определения.

Целесообразно разработать собственную систему сокращений, аббревиатур и символов общераспространенных слов и выражений. Специфичные термины и их сокращения преподавателем будут акцентированы преподавателем дополнительно.

Работа над конспектом лекции по дисциплине «Топография с основами геодезии» не заканчивается в лекционной аудитории, а продолжается студентом дома, при этом обучающийся повторно знакомится с содержанием лекционного материала, знакомится с рекомендованной литературой, особенно нормативно-правовыми актами и методиками государственной кадастровой оценки, делает себе пометки в тексте лекции, или продолжает конспект.

Работая над конспектом лекций, всегда необходимо использовать не только учебник, но и ту литературу, которую дополнительно рекомендовал лектор. Именно такая серьезная, кропотливая работа с лекционным материалом позволит глубоко овладеть теоретическим материалом.

8.2. Методические указания обучающимся при подготовке к семинарам и лабораторным занятиям

Планы семинарских и лабораторных занятий, их тематика, рекомендуемая литература, цель и задачи ее изучения сообщаются преподавателем на вводных занятиях или в методических указаниях по дисциплине.

Подготовка студентов к семинарскому и лабораторному занятиям включает 2 этапа:

- 1) организационный;
- 2) закрепление и углубление теоретических знаний.

На первом этапе студент планирует свою самостоятельную работу, которая включает:

- уяснение задания на самостоятельную работу;
- подбор рекомендованной литературы;
- составление плана работы, в котором определяются основные пункты предстоящей подготовки.

Составление плана дисциплинирует и повышает организованность в работе.

Второй этап включает непосредственную подготовку студента к занятию. Начинать надо с изучения рекомендованной литературы. Необходимо помнить, что на лекции обычно рассматривается не весь материал, а только его часть. Остальная его часть восполняется в процессе самостоятельной работы. В связи с этим работа с рекомендованной литературой обязательна. Особое внимание при этом необходимо обратить на содержание основных положений и выводов, объяснение явлений и фактов, уяснение практического приложения рассматриваемых теоретических вопросов. В процессе этой работы студент должен стремиться понять и запомнить основные положения рассматриваемого материала, примеры, поясняющие его, а также разобраться в иллюстративном материале.

Заканчивать подготовку следует составлением плана (конспекта) по изучаемому материалу (вопросу). Это позволяет составить концентрированное, сжатое представление по изучаемым вопросам.

В процессе подготовки к занятиям рекомендуется взаимное обсуждение материала, во время которого закрепляются знания, а также приобретает практика в изложении и разъяснении полученных знаний, развивается речь.

При необходимости следует обращаться за консультацией к преподавателю. Идя на консультацию,

необходимо хорошо продумать вопросы, которые требуют разъяснения.

8.3. Методические указания обучающимся при подготовке к выполнению практических занятий

Практические занятия по дисциплине «Топография с основами геодезии» не предусмотрены.

8.4. Методические указания обучающимся при выполнении курсовых работ

Курсовые работы по дисциплине «Топография с основами геодезии» не предусмотрены.

8.5. Методические указания обучающимся для организации самостоятельной работы

Основной формой самостоятельной работы обучающихся является изучение конспекта лекций, их дополнение рекомендованной литературой, активное участие на семинарах.

Основой самостоятельной работы студентов является работа с рекомендованной литературой. Список основной и дополнительной литературы по дисциплине приведен в РПД «Топография с основами геодезии».

На первом этапе студент планирует свою самостоятельную работу, которая включает:

- уяснение задания на самостоятельную работу;
- подбор рекомендованной литературы;
- составление плана работы, в котором определяются основные пункты предстоящей работы.

Правила самостоятельной работы с литературой

- Составить перечень книг, с которыми Вам следует ознакомиться;
- Перечень книг должен быть систематизированным (что необходимо для обязательного прочтения, что пригодится для решения поставленной задачи, а что может расширить Вашу общую культуру и т.д.).

Математические расчеты проводятся внимательно и контролируются. В процессе работы может применяться любая вычислительная техника. Графические построения выполняются аккуратно: чертежи могут быть выполнены вручную или с помощью любого графического редактора.

При необходимости следует обращаться за консультацией к преподавателю. Идя на консультацию, необходимо хорошо продумать вопросы, которые требуют разъяснения.

МИНОБРНАУКИ РОССИИ

федеральное государственное бюджетное образовательное учреждение высшего образования

«Алтайский государственный университет»

Управление объектами ландшафтной архитектуры

рабочая программа дисциплины

Закреплена за кафедрой	Кафедра физической географии и геоинформационных систем
Направление подготовки	35.03.10. Ландшафтная архитектура
Профиль	Ландшафтное проектирование и дизайн окружающей среды
Форма обучения	Очная
Общая трудоемкость	3 ЗЕТ
Учебный план	35_03_10_Ландшафтная архитектура_ЛПиДОС-2021

Часов по учебному плану	108	Виды контроля по семестрам	
в том числе:		зачеты:	8
аудиторные занятия	42		
самостоятельная работа	66		

Распределение часов по семестрам

Курс (семестр)	4 (8)		Итого	
	Неделя			
Вид занятий	УП	РПД	УП	РПД
Лекции	20	20	20	20
Практические	22	22	22	22
Сам. работа	66	66	66	66
Итого	108	108	108	108

Программу составил(и):

к.искусств., доцент, Бондаренко Т.В.; ст. преподаватель, Дьякова Г.С.

Рецензент(ы):

к.г.н., доцент, Козырева Ю.В.

Рабочая программа дисциплины

Управление объектами ландшафтной архитектуры

разработана в соответствии с ФГОС:

Федеральный государственный образовательный стандарт высшего образования - бакалавриат по направлению подготовки 35.03.10 Ландшафтная архитектура (приказ Минобрнауки России от 01.08.2017 г. № 736)

составлена на основании учебного плана:

35.03.10 Ландшафтная архитектура

утвержденного учёным советом вуза от 27.04.2021 протокол № 6.

Рабочая программа одобрена на заседании кафедры

Кафедра физической географии и геоинформационных систем

Протокол от 16.05.2023 г. № 10

Срок действия программы: 2021-2025 уч. г.

Заведующий кафедрой

к.г.н. доцент Ненашева Г.И.

Визирование РПД для исполнения в очередном учебном году

Рабочая программа пересмотрена, обсуждена и одобрена для исполнения в 2023-2024 учебном году на заседании кафедры

Кафедра физической географии и геоинформационных систем

Протокол от 16.05.2023 г. № 10

Заведующий кафедрой *к.г.н. доцент Ненашева Г.И.*

1. Цели освоения дисциплины

1.1.	Формирование у студентов представления о комплексе мероприятий, обеспечивающих постоянство пользования объектами ландшафтной архитектуры, исключающих их истощение до степени разрушения.
------	---

2. Место дисциплины в структуре ООП

Цикл (раздел) ООП: Б1.О.04

3. Компетенции обучающегося, формируемые в результате освоения дисциплины

ОПК-4	Способен реализовывать современные технологии и обосновывать их применение в профессиональной деятельности
ОПК-4.1	Знает современные технологии профессиональной деятельности
ОПК-4.2	Умеет реализовывать современные технологии и обосновывать их применение в профессиональной деятельности
ОПК-4.3	Имеет навыки обоснования и реализации современных технологий в профессиональной деятельности

В результате освоения дисциплины обучающийся должен

3.1.	Знать:
3.1.1.	ОПК-4.1. Знает современные технологии профессиональной деятельности;
3.2.	Уметь:
3.2.1.	ОПК-4.2. Умеет реализовывать современные технологии и обосновывать их применение в профессиональной деятельности;
3.3.	Иметь навыки и (или) опыт деятельности (владеть):
3.3.1.	ОПК-4.3. Имеет навыки обоснования и реализации современных технологий в профессиональной деятельности.

4. Структура и содержание дисциплины

Код занятия	Наименование разделов и тем	Вид занятия	Семестр	Часов	Компетенции	Литература
Раздел 1. Вводный.						
1.1.	Основы и теория управления объектами ландшафтной архитектуры.	Лекции	8	2		Л2.1, Л2.2
1.2.	Виды объектов ландшафтной архитектуры.	Лекции	8	2		Л2.1, Л2.2
1.3.	Основы управления объектами ландшафтной архитектуры.	Практические	8	2		Л1.1, Л1.2, Л2.2

Код занятия	Наименование разделов и тем	Вид занятия	Семестр	Часов	Компетенции	Литература
1.4.	Объекты ландшафтной архитектуры.	Сам. работа	8	18		Л1.2, Л2.1, Л2.2
Раздел 2. Создание, содержание, контроль и инвентаризация объектов ландшафтной архитектуры.						
2.1.	Создание и содержание зеленых насаждений.	Лекции	8	4		Л1.1, Л1.2, Л2.2
2.2.	Система контроля состояния озелененных территорий.	Лекции	8	6		Л1.2, Л2.2
2.3.	Инвентаризация озелененных территорий.	Лекции	8	6		Л2.2
2.4.	Основные принципы и особенности создания и содержания зеленых насаждений.	Практические	8	6		Л1.1, Л1.2, Л2.2
2.5.	Принципы и методы контроля состояния озелененных территорий.	Практические	8	6		Л2.2
2.6.	Инвентаризация озелененных территорий: принципы и подходы.	Практические	8	8		Л2.2
2.7.	Основы управления объектами ландшафтной архитектуры.	Сам. работа	8	38		Л1.1, Л1.2, Л2.1, Л2.2
2.8.	Подготовка к зачету по дисциплине	Сам. работа	8	10		Л1.1, Л1.2, Л2.1, Л2.2

5. Фонд оценочных средств

5.1. Контрольные вопросы и задания для проведения текущего контроля и промежуточной аттестации по итогам освоения дисциплины

Оценочные материалы для текущего контроля по разделам и темам дисциплины в полном объеме размещены в онлайн-курсе на образовательном портале «Цифровой университет АлтГУ» – <https://portal.edu.asu.ru/course/view.php?id=8230>

ОЦЕНКА СФОРМИРОВАННОСТИ КОМПЕТЕНЦИЙ

ОПК-4: Способен реализовывать современные технологии и обосновывать их применение в профессиональной деятельности;

1 Управление состоянием благоустройства, в первую очередь, основывается на содержании зелёных насаждений. К нему относится:

- A. Своевременный полив растений и газона;
- B. Стрижка, формовка, обрезание старых ветвей у деревьев и кустарников;
- C. Устранение внешних дефектов;
- D. Обработка от вредителей и болезней. Профилактика и лечение;
- E. Внесение удобрений, уход за приствольным кругом молодых растений;
- F. все ответы верны

2 Специфика деятельности ландшафтных архитекторов в Алтайском регионе заключается в том, что часто им приходится иметь дело с естественными ландшафтами или _____ разного вид

3 _____ – сознательно измененный хозяйственной деятельностью человека для удовлетворения

своих потребностей, постоянно поддерживаемый человеком в нужном для него состоянии, способный поддерживать собственное функционирование и воспроизводить здоровую среду»

4 В.А. Николаев сформулировал характерные свойства культурных ландшафтов, выберите не верное утверждение:

- a) гармонизация природной, социальной и производственной подсистем;
- b) оптимальное и устойчивое функционирование;
- c) максимализация деструктивных процессов;
- d) наличие периодического мониторинга;
- e) антропогенная регуляция, охрана и уход;
- f) любое художественное достоинство пейзажного облика.

5 Структурными элементами экологического каркаса какой-либо территории не являются:

- a) узлы (ядра) экологического каркаса;
- b) экологические коридоры, соединяющие узлы в целостную экологическую сеть;
- c) дороги и промзоны
- d) буферные зоны, отделяющие узлы и коридоры от внешней среды.

6 Технология содержания искусственных покрытий имеет _____ особенности

7 Во время летних работ дорожно-тропиночную сеть очищают от бытового мусора, опавших листьев, мелких камней _____ раза в день.

8 Аллеи и проезды с твердым покрытием поливают из поливочных машин _____ со смывом пыли в ливневую сеть.

- a) 1-2 раза в день
- b) 3-4 раза в день
- c) Раз в 3 дня
- d) Раз в неделю

9 На территории объектов ландшафтной архитектуры необходимо обеспечить сохранение _____ как неотъемлемых элементов экосистем:

- a) Только подземных вод
- b) Поверхностных и подземных вод
- c) Только подземных вод

10 Управление водными объектами должно осуществляться на основе _____ под-хода, при котором основным объектом мониторинга состояния водного объекта является во-досборный бассейн

11 К гидротехническим сооружениям общего назначения относятся:

- a) оросительные (иригационные) гидромелиоративные сооружения;
- b) дренажные гидромелиоративные сооружения;
- c) подпорные сооружения на водотоках (плотины и дамбы)
- d) шлюзы-регуляторы, отстойники, вододелители, водомеры

12 Основная проблема небольших пресных водоемов – _____.

13 _____ - позволяют насытить воду кислородом, ликвидировать заморные зоны, со-здать течение в водоеме, что существенно активизирует процессы самоочистки водоема:

14 реагенты, позволяющие быстро очистить мутную воду:

- a) флокулянты
- b) альгициды
- c) регуляторы уровня pH

15 Лесохозяйственные мероприятия и мероприятия по регулированию рекреационных нагрузок на лесные экосистемы выполняются по специальным программам на основании результатов _____ (выполняемых, как правило, при лесоустройстве) или данных лесного мониторинга

Ответы:

- 1: f
- 2: особо охраняемыми природными территориями (ООПТ)
- 3 Культурный ландшафт
- 4 cdf.
- 5 с
- 6 сезонные
- 7 1-2 раза
- 8 а
- 9 б
- 10 бассейнового
- 11 с
- 12 накопление органического веществ
- 13 Аэраторы
- 14 а
- 15 натурных обследований

1. ____ узел — участок или часть сада или парка, объединяющая и связывающая во-едино несколько участков или частей, составляющих в результате единую композицию. Например, водоем, связывающий видовые точки берегов, с которых раскрываются различ-ные перспективы, или поляна, объединяющая отдельные виды в пейзаже.
2. ____ — сопоставление предметов или явлений, противоположных по своим свой-ствам, например малое противопоставляется большому, низкое — высокому, гладкое — ше-роховатому, темное — светлому и т. д.
3. ____ — группировки деревьев или кустарников (массивы, куртины, группы), располагаемые в пространстве параллельно друг другу с целью создания многоплановой перспективы, закрывают несущественное или чрезмерно бросающееся в глаза, раскрывают главное с целью улучшения восприятия части парка или окружающего ландшафта.
4. Оранжерея — сооружение под стеклянной ____ с искусственно созданным клима-том, предназначенное для выращивания коллекции субтропических и других экзотических растений с целью их экспонирования.
5. ____ композиция (парка) — такое построение системы главных дорог парка, при котором доминирует одно ярко выраженное направление. Вдоль главной оси развивается начало, кульминация и завершение ансамбля, здесь сосредоточены основные архитектурные сооружения, парадные аллеи, фонтаны, бассейны, скульптура и пр.
6. ____ планировка – прием в садово-парковом искусстве, зародившийся в глубо-кой древности (в Вавилоне) и получивший широкое развитие в садах Италии и Франции XVI-XVIII вв.; отличается использованием правильных геометрических контуров: прямиз-ной аллеи, дорог, симметричными композициями, рядовыми посадками растений, наличием скульптуры, водных устройств
7. ____ планировка – прием планировки садов и парков; характеризуется свобод-ным размещением насаждений и сооружений в пространстве с максимальным использова-нием рельефа местности, водоемов, растительности, включает как элементы регулярной планировки, так и ландшафтной.
8. «Под названием _____ понимаются зрелища, располагаемые на скатах возвыше-ний. Отлогия небольшой крутизны можно обделать уступами в несколько рядов полукруже-нием выпуклым или впуклым, уступы эти укрепить сваями и после одеть дерном: останется амфитеатр. Таковые амфитеатры украшают фигурными деревьями, статуями, вазами. Для всходу же на них в приметных местах делают лестницы из тесаных камней, деревянные или из ступенек, одетых дерном» [Левшин, 1805—1808].\
9. «Строение и расположение ____ зависит по большей части от Архитектора и при-надлежит также больше к Архитектурному искусству, однако ж не худо и садовнику иметь о них понятие, дабы и он мог в случае нужды делать их один сам собою, не требуя помощи Архитектора; а особливо в таких местах, где его и сыскать не можно. А притом как листовянные и древесные ____ и принадлежат прямо до садовника, то для сего и предлагаются здесь некоторые краткие и общие о них правила.» [Осипов, 1793. Ч. I. С. 90—92].
10. Буферная ____ (парка-памятника) — часть периферийной территории парка или дополнительно осваиваемая смежная территория, на которой организуется массовый отдых и обслуживание посетителей с целью снизить чрезмерно высокую рекреационную нагрузку на культурно-историческую зону парка.

Ответы:

1. Композиционный

2. Контраст
3. Кулисы
4. Крышей
5. Осевая
6. Регулярная
7. Свободная
8. Амфитеатр
9. Беседки
10. Зона

КРИТЕРИИ ОЦЕНИВАНИЯ:

Каждое задание оценивается 1 баллом.

Оценивание КИМ теоретического характера в целом:

«зачтено» – верно выполнено более 50% заданий;

«не зачтено» – верно выполнено 50% и менее 50% заданий;

«отлично» – верно выполнено 85-100% заданий;

«хорошо» – верно выполнено 70-84% заданий;

«удовлетворительно» – верно выполнено 51-69% заданий;

«неудовлетворительно» – верно выполнено 50% или менее 50% заданий.

Примерные вопросы для обсуждения на семинарских занятиях.

- 1 Особенности проектирования различных объектов ландшафтной архитектуры
2. Эффективность управления национальными парками
3. Финансовое обеспечение управления объектами ландшафтной архитектуры
4. Управление и экономика
5. Лесоуправление
6. Участие населения и общественности в лесоуправлении
7. Участие населения и общественности в национальных парках
8. Мониторинг национальных парков
9. Управление природными ресурсами
10. Структура системы управления объектами ландшафтной архитектуры
11. Основные требования, предъявляемые при управлении объектами ландшафтной архитектуры
12. Виды управления объектами ландшафтной архитектуры
13. Научно-исследовательская деятельность в национальных парках
14. Информационное обеспечение управления культурными объектами
15. Имущественные аспекты управления историко-культурным наследием
16. Землепользование как фактор управления объектами
17. Участие местного населения в управлении ресурсами историкокультурного наследия
18. Зарубежный опыт управления объектами ландшафтной архитектуры
19. Правовое обеспечение управления различными объектами ландшафтной архитектуры
20. Планирование управления объектами ландшафтной архитектуры

Критерии оценивания

В ходе проверки оценивается:

1. Полнота изложения теоретического материала;
2. Правильность и/или аргументированность изложения (последовательность действий);
3. Самостоятельность ответа;
4. Культура речи.

Каждая позиция оценивается 1 баллом.

Оценивание ответа в целом:

«5» – 3,6–4 балла.

«4» – 2,8–3,5 балла.

«3» – 2–2,7 балла.

«2» – менее 2 баллов.

5.2. Темы письменных работ для проведения текущего контроля (эссе, рефераты, курсовые работы и др.)

Не предусмотрено.

5.3. Фонд оценочных средств для проведения промежуточной аттестации

Перечень вопросы на экзамене:

1. Что такое управление применительно к объектам ландшафтной архитектуры?
2. Классификация объектов ландшафтной архитектуры.
3. Что такое устойчивое управление объектами ландшафтной архитектуры?
4. Что включает в себя система мер в управлении?
5. Каковы основные принципы устойчивого развития?
6. Уровни в управлении применительно к объектам ландшафтной архитектуры.
7. Что включает в себя правило управления?
8. Назовите, что включает в себя правило устойчивого развития.
9. Что включают в себя проблемы управления?
10. В чем заключается комплексная оценка качества природного комплекса?
11. Что такое ландшафтное планирование?
12. Каковы цели и задачи ландшафтного планирования?
13. Какова реализация ландшафтного планирования?
14. Какие выделяются этапы ландшафтного планирования?
15. Каковы шаги реализации инвентаризации ландшафтного планирования?
16. Что включает в себя схема организации и развития национального парка?
17. Как осуществляется управление в национальных парках?
18. Как осуществляется управление в специализированных парках?
19. Как осуществляется управление лесопарках?
20. Что такое функциональное зонирование и для каких целей оно необходимо в управлении?
21. В чем заключается управление животным миром?
22. Что такое регуляционные мероприятия?
23. Чем вызвано проведение регуляционных мероприятий?
24. Что такое реинтродукция и для чего она проводится?
25. В чем заключается пользование объектами животного мира (на примере национальных парков)?
26. В чем заключается управление растительным миром (на примере национальных парков)?
27. В чем заключается управление травяными экосистемами (на примере национальных парков)?
28. Какова роль функционального зонирования в управлении?
29. Как осуществляет управление в национальном парке администрация?
30. Каково основное предназначение плана управления на уровне национального парка?

На зачет/экзамен представляются два теоретических вопроса, соответствующие содержанию формируемых компетенций. Экзамен проводится в устной форме. На подготовку ответа студенту отводится 35 минут. За ответ на теоретические вопросы студент может получить максимально 100 баллов.

Оценивается по показателям:

1. Полнота изложения теоретического материала;
2. Правильность и/или аргументированность изложения (последовательность действий);
3. Самостоятельность ответа;
4. Культура речи.

Перевод баллов в оценку: 85-100 – «отлично», 70-84 – «хорошо», 50-69 – «удовлетворительно», 0-49 – «неудовлетворительно».

6. Учебно-методическое и информационное обеспечение дисциплины

6.1. Рекомендуемая литература				
6.1.1. Основная литература				
	Авторы	Заглавие	Издательство, год	Эл. адрес
Л1.1	В. С. Теодоронский, Е. Д. Сабо, В. А. Фролова	Строительство и содержание объектов ландшафтной архитектуры: учебник для академического бакалавриата	Юрайт, 2018	www.biblio-online.ru/book/7A60C7CE-D953-4779-9E9B-43223AC53003
Л1.2	Л.Н. Долгова	Управление и организация производства в	Библиогр, 2017	http://biblioclub.ru/index.php?page=book&id=477340 (

		ландшафтном строительстве : практикум		25.01.2018)
6.1.2. Дополнительная литература				
	Авторы	Заглавие	Издательство, год	Эл. адрес
Л2.1	О. Б. Сокольская, В. С. Теодоронский, А. П. Вергунов.	Ландшафтная архитектура: специализированные объекты: учеб. пособие для вузов	, 2008	
Л2.2	Е.В. Черняева, В.П. Викторов	Основы ландшафтного проектирования и строительства: учебное пособие	Москва: МПГУ, 2014	http://biblioclub.ru/index.php?page=book&id=274982
6.2. Перечень ресурсов информационно-телекоммуникационной сети "Интернет"				
	Название		Эл. адрес	
Э1	Курс в Мудл "Управление объектами ландшафтной архитектуры"		https://portal.edu.asu.ru/course/view.php?id=8230	
6.3. Перечень программного обеспечения				
<p>Microsoft Office 2010 (Office 2010 Professional, № 4065231 от 08.12.2010), (бессрочно); Microsoft Windows 7 (Windows 7 Professional, № 61834699 от 22.04.2013), (бессрочно); Chrome (http://www.chromium.org/chromium-os/licenses), (бессрочно); 7-Zip (http://www.7-zip.org/license.txt), (бессрочно); AcrobatReader (http://www.images.adobe.com/content/dam/Adobe/en/legal/servicetou/Acrobat_com_Additional_TOU-en_US-20140618_1200.pdf), (бессрочно); ASTRA LINUX SPECIAL EDITION (https://astralinux.ru/products/astra-linux-special-edition/), (бессрочно); LibreOffice (https://ru.libreoffice.org/), (бессрочно); Веб-браузер Chromium (https://www.chromium.org/Home/), (бессрочно); Антивирус Касперский (https://www.kaspersky.ru/), (до 23 июня 2024); Архиватор Ark (https://apps.kde.org/ark/), (бессрочно); Okular (https://okular.kde.org/ru/download/), (бессрочно); Редактор изображений Gimp (https://www.gimp.org/), (бессрочно)</p>				
6.4. Перечень информационных справочных систем				
не требуется				

7. Материально-техническое обеспечение дисциплины

Аудитория	Назначение	Оборудование
Учебная аудитория	для проведения занятий лекционного типа, занятий семинарского типа (лабораторных и(или) практических), групповых и индивидуальных консультаций, текущего контроля и промежуточной аттестации, курсового проектирования (выполнения курсовых работ), проведения практик	Стандартное оборудование (учебная мебель для обучающихся, рабочее место преподавателя, доска)
Помещение для самостоятельной работы	помещение для самостоятельной работы обучающихся	Компьютеры, ноутбуки с подключением к информационно-телекоммуникационной сети «Интернет», доступом в электронную информационно-образовательную среду АлтГУ

Аудитория	Назначение	Оборудование
Учебная аудитория	для проведения занятий лекционного типа, занятий семинарского типа (лабораторных и(или) практических), групповых и индивидуальных консультаций, текущего контроля и промежуточной аттестации, курсового проектирования (выполнения курсовых работ), проведения практик	Стандартное оборудование (учебная мебель для обучающихся, рабочее место преподавателя, доска)

8. Методические указания для обучающихся по освоению дисциплины

8.1 Методические указания обучающимся к лекциям по дисциплине "Управление объектами ландшафтной архитектуры"

В ходе лекционных занятий по дисциплине необходимо вести конспектирование учебного материала.

Конспектирование лекций – сложный вид вузовской аудиторной работы, предполагающий интенсивную умственную деятельность студента.

В процессе конспектирования не следует записывать дословно всю лекцию. Целесообразно вначале понять основную мысль, излагаемую лектором, а затем записать ее. Желательно запись осуществлять, оставляя поля, на которых позднее, при самостоятельной работе с конспектом, можно сделать дополнительные записи, отметить непонятные места.

Конспект лекции лучше подразделять на пункты, соблюдая красную строку. Этому в большой степени будут способствовать вопросы плана лекции, предложенные преподавателям. Следует обращать внимание на акценты, выводы, которые делает лектор, отмечая наиболее важные моменты в лекционном материале замечаниями «важно», «хорошо запомнить» и т.п. Можно делать это и с помощью разноцветных маркеров или ручек, подчеркивая термины и определения.

Целесообразно разработать собственную систему сокращений, аббревиатур и символов общераспространенных слов и выражений. Специфичные термины и их сокращения будут акцентированы преподавателем дополнительно.

Работа над конспектом лекции по дисциплине не заканчивается в лекционной аудитории, а продолжается студентом дома, при этом обучающийся повторно ознакомливается с содержанием лекционного материала, знакомится с рекомендованной литературой, особенно нормативно-правовыми актами и методиками государственной кадастровой оценки, делает себе пометки в тексте лекции, или продолжает конспект.

Работая над конспектом лекций, всегда необходимо использовать не только учебник, но и ту литературу, которую дополнительно рекомендовал лектор. Именно такая серьезная, кропотливая работа с лекционным материалом позволит глубоко овладеть теоретическим материалом.

8.2. Методические указания обучающимся при подготовке к семинарам, практическим занятиям

Планы семинарских занятий, их тематика, рекомендуемая литература, цель и задачи ее изучения сообщаются преподавателем на вводных занятиях или в методических указаниях по дисциплине.

Подготовка студентов к семинарскому занятию включает 2 этапа:

- 1) организационный;
- 2) закрепление и углубление теоретических знаний.

На первом этапе студент планирует свою самостоятельную работу, которая включает:

- уяснение задания на самостоятельную работу;
- подбор рекомендованной литературы;
- составление плана работы, в котором определяются основные пункты предстоящей подготовки.

Составление плана дисциплинирует и повышает организованность в работе.

Второй этап включает непосредственную подготовку студента к занятию. Начинать надо с изучения рекомендованной литературы. Необходимо помнить, что на лекции обычно рассматривается не весь материал, а только его часть. Остальная его часть восполняется в процессе самостоятельной работы. В связи с этим работа с рекомендованной литературой обязательна. Особое внимание при этом необходимо обратить на содержание основных положений и выводов, объяснение явлений и фактов, уяснение практического приложения рассматриваемых теоретических вопросов. В процессе этой работы студент должен стремиться понять и запомнить основные положения рассматриваемого материала, примеры, поясняющие его, а также разобраться в иллюстративном материале.

Заканчивать подготовку следует составлением плана (конспекта) по изучаемому материалу (вопросу). Это позволяет составить концентрированное, сжатое представление по изучаемым вопросам.

В процессе подготовки к занятиям рекомендуется взаимное обсуждение материала, во время которого

закрепляются знания, а также приобретается практика в изложении и разъяснении полученных знаний, развивается речь.

При необходимости следует обращаться за консультацией к преподавателю. Идя на консультацию, необходимо хорошо продумать вопросы, которые требуют разъяснения.

На семинаре каждый его участник должен быть готовым к выступлению по всем поставленным в плане вопросам, проявлять максимальную активность при их рассмотрении. Выступление должно строиться свободно, убедительно и аргументировано. Преподаватель следит, чтобы выступление не сводилось к репродуктивному уровню (простому воспроизведению текста), не допускается и простое чтение конспекта. Необходимо, чтобы выступающий проявлял собственное отношение к тому, о чем он говорит, высказывал свое личное мнение, понимание, обосновывал его и мог сделать правильные выводы из сказанного. При этом студент может обращаться к записям конспекта и лекций, непосредственно к первоисточникам. На семинаре студенты ведут конспект. Конспект – это систематизированное, логичное изложение материала источника. Различаются четыре типа конспектов:

- План-конспект – это развернутый детализированный план, в котором достаточно подробные записи приводятся по тем пунктам плана, которые нуждаются в пояснении.
- Текстуальный конспект – это воспроизведение наиболее важных положений и фактов источника.
- Свободный конспект – это четко и кратко сформулированные (изложенные) основные положения в результате глубокого осмысливания материала. В нем могут присутствовать выписки, цитаты, тезисы; часть материала может быть представлена планом.
- Тематический конспект – составляется на основе изучения ряда источников и дает более или менее исчерпывающий ответ по какой-то схеме (вопросу).

В заключение преподаватель, как руководитель семинара, подводит итоги семинара. Он может (выборочно) проверить конспекты студентов и, если потребуется, внести в них исправления и дополнения.

8.3. Методические указания обучающимся при подготовке к выполнению лабораторных практикумов

Лабораторные практикумы по дисциплине не предусмотрены.

8.4. Методические указания обучающимся при выполнении курсовых работ

Курсовые работы по дисциплине не предусмотрены.

8.5. Методические указания обучающимся для организации самостоятельной работы

Основной формой самостоятельной работы обучающихся является изучение конспекта лекций, их дополнение рекомендованной литературой, активное участие на семинарах и подготовка докладов и презентаций по основным проблемам дисциплины.

Основой самостоятельной работы студентов является работа с рекомендованной литературой. Список основной и дополнительной литературы по дисциплине приведен в РПД.

Изучение дисциплины следует начинать с проработки РПД.

Правила самостоятельной работы с литературой

- Составить перечень книг, с которыми Вам следует познакомиться;
- Перечень книг должен быть систематизированным (что необходимо для обязательно-го прочтения, что пригодится для написания рефератов, а что может расширить Вашу общую культуру и т.д.).
- Не пытайтесь читать быстро, вынужденное скорочтение не только не способствует качеству чтения, но и не приносит чувства удовлетворения, которое мы получаем, размышляя о прочитанном.

Подготовка рефератов направлена на развитие и закрепление у студентов навыков самостоятельного глубокого, творческого и всестороннего анализа научной, методической и другой литературы по актуальным проблемам дисциплины; на выработку навыков и умений грамотно и убедительно излагать материал, четко формулировать теоретические обобщения, выводы и практические рекомендации.

Рефераты должны отвечать высоким квалификационным требованиям в отношении научности содержания и оформления.

Темы рефератов, как правило, посвящены рассмотрению одной проблемы. Объем реферата может быть от 12 до 15 страниц машинописного текста, отпечатанного через 1,5 интервала, а на компьютере через 1 интервал (список литературы и приложения в объем не входят).

Текстовая часть работы состоит из введения, основной части и заключения.

Во введении студент кратко обосновывает актуальность избранной темы реферата, раскрывает конкретные цели и задачи, которые он собирается решить в ходе своего небольшого исследования.

В основной части подробно раскрывается содержание вопроса (вопросов) темы.

В заключении кратко должны быть сформулированы полученные результаты исследования и даны выводы. Кроме того, заключение может включать предложения автора, в том числе и по дальнейшему изучению заинтересовавшей его проблемы.

В список литературы (источников и литературы) студент включает только те документы, которые он использовал при написании реферата.

В приложении (приложения) к реферату могут выноситься таблицы, графики, схемы и другие вспомогательные материалы, на которые имеются ссылки в тексте реферата.

МИНОБРНАУКИ РОССИИ

федеральное государственное бюджетное образовательное учреждение высшего образования
«Алтайский государственный университет»

Физическая география Алтайского края рабочая программа дисциплины

Закреплена за кафедрой	Кафедра физической географии и геоинформационных систем
Направление подготовки	35.03.10. Ландшафтная архитектура
Профиль	Ландшафтное проектирование и дизайн окружающей среды
Форма обучения	Очная
Общая трудоемкость	3 ЗЕТ
Учебный план	35_03_10_Ландшафтная архитектура_ЛПиДОС-2021

Часов по учебному плану	108	Виды контроля по семестрам	
в том числе:		зачеты:	7
аудиторные занятия	42		
самостоятельная работа	66		

Распределение часов по семестрам

Курс (семестр)	4 (7)		Итого	
	Неделя			
Вид занятий	УП	РПД	УП	РПД
Лекции	18	18	18	18
Практические	24	24	24	24
Сам. работа	66	66	66	66
Итого	108	108	108	108

Программу составил(и):
к.г.н., доцент, Козырева Ю.В.

Рецензент(ы):
к.г.н., доцент, Козырева Ю.В.

Рабочая программа дисциплины
Физическая география Алтайского края

разработана в соответствии с ФГОС:
Федеральный государственный образовательный стандарт высшего образования - бакалавриат по направлению подготовки 35.03.10 Ландшафтная архитектура (приказ Минобрнауки России от 01.08.2017 г. № 736)

составлена на основании учебного плана:
35.03.10 Ландшафтная архитектура
утвержденного учёным советом вуза от 27.04.2021 протокол № 6.

Рабочая программа одобрена на заседании кафедры
Кафедра физической географии и геоинформационных систем

Протокол от 16.05.2023 г. № 10
Срок действия программы: 2021-2025 уч. г.

Заведующий кафедрой
к.г.н., доцент Ненашева Г.И.

Визирование РПД для исполнения в очередном учебном году

Рабочая программа пересмотрена, обсуждена и одобрена для
исполнения в 2023-2024 учебном году на заседании кафедры

Кафедра физической географии и геоинформационных систем

Протокол от 16.05.2023 г. № 10
Заведующий кафедрой *к.г.н., доцент Ненашева Г.И.*

1. Цели освоения дисциплины

1.1.	формирование целостного представления о своем регионе, его географическом положении, природных особенностях и хозяйственной деятельности. Основная задача курса дать четкие представления о географических процессах и явлениях на территории Алтайского края, а также познакомить с новыми материалами по географии региона.
------	--

2. Место дисциплины в структуре ООП

Цикл (раздел) ООП: Б1.О.04

3. Компетенции обучающегося, формируемые в результате освоения дисциплины

ОПК-1	Способен решать типовые задачи профессиональной деятельности на основе знаний основных законов математических и естественных наук с применением информационно-коммуникационных технологий;
ОПК-1.1	Знает основные понятия и терминологию ландшафтоведения и ландшафтной архитектуры; факторы формирования и особенности структуры природных и рукотворных ландшафтов
ОПК-1.2	Умеет анализировать информацию о ландшафтах из разных источников, и составлять на ее основе комплексные описания объектов ландшафтной архитектуры
ОПК-1.3	Имеет навыки оценки роли основных компонентов экосистем в формировании объектов ландшафтной архитектуры в различных природных условиях с учетом техногенной нагрузки

В результате освоения дисциплины обучающийся должен

3.1.	Знать:
3.1.1.	ОПК-1.1. Знает основные понятия и терминологию ландшафтоведения и ландшафтной архитектуры; факторы формирования и особенности структуры природных и рукотворных ландшафтов;
3.2.	Уметь:
3.2.1.	ОПК-1.2. Умеет анализировать информацию о ландшафтах из разных источников, и составлять на ее основе комплексные описания объектов ландшафтной архитектуры;
3.3.	Иметь навыки и (или) опыт деятельности (владеть):
3.3.1.	ОПК-1.3. Имеет навыки оценки роли основных компонентов экосистем в формировании объектов ландшафтной архитектуры в различных природных условиях с учетом техногенной нагрузки.

4. Структура и содержание дисциплины

Код занятия	Наименование разделов и тем	Вид занятия	Семестр	Часов	Компетенции	Литература
Раздел 1. Введение. Географическое положение. История исследования природы Алтайского края.						
1.1.	Введение. Географическое положение. История исследования природы Алтайского края.	Лекции	7	2		Л2.2, Л1.1, Л2.1, Л1.2

Код занятия	Наименование разделов и тем	Вид занятия	Семестр	Часов	Компетенции	Литература
1.2.	Введение. Географическое положение. История исследования природы Алтайского края.	Сам. работа	7	20		Л2.2, Л1.1, Л2.1, Л1.2
Раздел 2. Природные условия территории Алтайского края. Рельеф и геологическое строение. Климатические и гидрологические условия. Почвенные и Растительные ресурсы. Животный мир. Ландшафтные комплексы. Природно-рекреационные ресурсы.						
2.1.	Природные условия территории Алтайского края. Рельеф и геологическое строение. Климатические и гидрологические условия. Почвенные и Растительные ресурсы. Животный мир. Ландшафтные комплексы. Природно-рекреационные ресурсы.	Лекции	7	14		Л2.2, Л1.1, Л2.1, Л1.2
2.2.	Природные условия территории Алтайского края. Рельеф и геологическое строение. Климатические и гидрологические условия. Почвенные и Растительные ресурсы. Животный мир. Ландшафтные комплексы. Природно-рекреационные ресурсы.	Практические	7	24		Л2.2, Л1.1, Л2.1, Л1.2
2.3.	Природные условия территории Алтайского края. Рельеф и геологическое строение. Климатические и гидрологические условия. Почвенные и Растительные ресурсы. Животный мир. Ландшафтные комплексы. Природно-рекреационные ресурсы.	Сам. работа	7	26		Л2.2, Л1.1, Л2.1, Л1.2
Раздел 3. Охрана природных ресурсов Алтайского края.						
3.1.	Охрана природных ресурсов Алтайского края.	Лекции	7	2		Л2.2, Л1.1, Л2.1, Л1.2
3.2.	Охрана природных ресурсов Алтайского края.	Сам. работа	7	20		Л2.2, Л1.1, Л2.1, Л1.2

5. Фонд оценочных средств

5.1. Контрольные вопросы и задания для проведения текущего контроля и промежуточной аттестации по итогам освоения дисциплины

Оценочные материалы для текущего контроля по разделам и темам дисциплины в полном объеме размещены в онлайн-курсе на образовательном портале «Цифровой университет АлтГУ» – <https://portal.edu.asu.ru/course/view.php?id=2362>

ОЦЕНКА СФОРМИРОВАННОСТИ КОМПЕТЕНЦИИ

ОПК-1. Способность решать типовые задачи профессиональной деятельности основе знаний основных законов математических и естественных наук применением информационно-коммуникационных технологий.

ПРИМЕРЫ ЗАДАНИЙ ЗАКРЫТОГО ТИПА

Вопрос 1.

1. Отметьте фамилию географа-путешественника который посетил Алтайский край в 1829 году.

- А) Гумбольдт
- Б) Геблер
- В) Комлев
- Г) Кащенко

ОТВЕТ: А

2. Сколько видов птиц зарегистрировано на территории края?

- А) около 300 видов
- Б) около 500 видов
- В) около 200 видов
- Г) около 100 видов

ОТВЕТ: А

3. Отметьте фамилию ученого-краеведа который впервые обратил внимание на радоновые воды Белокурихи.

- А) Карелин
- Б) Костылев
- В) Гуляев
- Г) Адаменко

ОТВЕТ: В

4. В каком году были начаты регулярные гидрометеорологические наблюдения в Барнауле?

- А) с 1734 года
- Б) с 1792 года
- В) с 1845 года
- Г) с 1838 года

ОТВЕТ: Г

5. Сколько видов растений зафиксировано в Алтайском крае?

- А) около 500 видов
- Б) около 2000 видов
- В) около 2500 видов
- Г) около 1500 видов

ОТВЕТ: Б

6. Суммарный поверхностный сток рек края в год составляет:

- А) 52,3 км³
- Б) 68,9 км³
- В) 92,8 км³
- Г) 53,5 км³

ОТВЕТ: Г

7. Самая высокая точка Чарышского района:

- А) 8452 м
- Б) 2500 м
- В) 1526 м
- Г) 2444 м

ОТВЕТ: Б

8. Какие почвы встречаются на равнинной части, в предгорьях и горах Алтая по пониженным элементам рельефа?

- А) сухие

- Б) засоленные
 - В) болотные
 - Г) осолоделые
- ОТВЕТ: В

9. Самая низкая точка Алтайского края:

- А) 42 м
- Б) 68 м
- В) 85 м
- Г) 79 м

ОТВЕТ: Г

10. Площадь заповедника «Тигирекский»:

- А) 507 089 га
- Б) 605 090 га
- В) 707 089 га
- Г) 800 565 га

ОТВЕТ: В

11. «Флора Алтая и Томской губернии» была написана:

- А) П.Н. Крыловым
- Б) А.Н. Розановой
- В) А.И. Хаинским
- Г) П.К. Фроловым

ОТВЕТ: А

12. Сколько почвенных зон выделяют на территории Алтайского края?

- А) 11
- Б) 5
- В) 9
- Г) 7

ОТВЕТ: Г

13. Площадь Алтайского края составляет тыс. км²

- А) 172.0
- Б) 168.0
- В) 170.0
- Г) 165.0

ОТВЕТ: Б

14. Сколько на сегодняшний день в Алтайском крае официально принято памятников природы?

- А) 125
- Б) 145
- В) 135
- Г) 155

ОТВЕТ: В

15. Под руководством какого ученого была составлена уточненная топографическая карта Алтайского края?

- А) Мейен
- Б) Чихачев
- В) Бурлаков
- Г) Ивановский

ОТВЕТ: А

КРИТЕРИИ ОЦЕНИВАНИЯ:

Каждое задание оценивается 1 баллом.

Оценивание КИМ теоретического характера в целом:

- «зачтено» – верно выполнено более 50% заданий;
- «не зачтено» – верно выполнено 50% и менее 50% заданий;
- «отлично» – верно выполнено 85-100% заданий;
- «хорошо» – верно выполнено 70-84% заданий;

«удовлетворительно» – верно выполнено 51-69% заданий;
«неудовлетворительно» – верно выполнено 50% или менее 50% заданий.

ПРИМЕРЫ ЗАДАНИЙ ОТКРЫТОГО ТИПА

Вопрос 1. Назовите этапы освоения территории Алтайского края.

ОТВЕТ:

1 этап XVII – конец XIX вв. включает первые попытки русских землепроходцев на территорию края, развитие горнозаводского производства.
2 этап с конца XIX вв. до 1917 г. Всесторонней исследования. Начало сельскохозяйственной колонизации.
3 этап 1917 – 1991 гг. Советский период. Расширение исследований. Сеть станций и постов. Геологосъемки. Целевые программы.
4 этап с 1991 г – по н.в. Интенсификация освоенных ранее открытых месторождений минерально-сырьевых ресурсов.

Вопрос 2. В _____ году была составлена карта Сибири С.У.Ремезова.

ОТВЕТ: в 1701 году.

Вопрос 3. Укажите в каком высотном диапазоне расположена территория Алтайского края от _____ м до _____ м.

ОТВЕТ: Территория Алтайского края расположена на высотах от 100 (Кулундинская равнина) до 2400 м (Северо-Западный Алтай).

Вопрос 4. Укажите протяженность границ Алтайского края с запада на восток и с севера на юг - на 500 км.

ОТВЕТ: Алтайский край простирается с запада на восток на 560 км и с севера на юг - на 500 км.

Вопрос 5. Опишите строение и возраст платформы, лежащей в основе равнин и плато Алтайского края:

ОТВЕТ: Платформа, лежащая в основе равнин и плато Алтайского края, имеет двухъярусное строение: 1-й ярус, глубоко опущенный складчатый палеозойский фундамент который покрыт, 2-м ярусом в виде осадочного чехла из отложений мезо-кайнозойского времени.

Вопрос 6. Опишите какой характер приняли днища ложбин приобского плато в результате деятельности ветра?

ОТВЕТ: бугристо-грядовый

Вопрос 7. Назовите фамилию ученого который начал проводить первые инструментальные наблюдения за погодой в Алтайском крае

ОТВЕТ: П.К. Фролов

Вопрос 8. Назовите с какой даты начали проводиться регулярные метеорологические наблюдения в Алтайском крае.

ОТВЕТ: с 1 января 1838 года.

Вопрос 9. По характеру водного режима реки Алтайского края подразделяются на:

ОТВЕТ: По характеру водного режима реки Алтая подразделяются на: реки с весенне-летним половодьем; реки с весенним половодьем и паводками в теплое время года; реки с весенним половодьем.

Вопрос 10. Перечислите в порядке убывания наиболее крупные по площади озера степной зоны Алтайского края: Кулундинское - 728 км², Кучукское - 81 км², Горькое - 140 км².

Вопрос 11. Что понимают под флорой территории?

ОТВЕТ: Под флорой территории понимают исторически сложившуюся совокупность растений какой-либо зоны, района, территории или планеты в целом.

Вопрос 12. Перечислите геоботанические провинции представленные на территории Алтайского края.

ОТВЕТ: На территории края представлены 4 геоботанические провинции: Западно-Сибирская лесостепная, Казахстанская степная, Северная Алтайско-Саянская, Алтайская.

Вопрос 13. Аркто-третичная флора Алтайского края состояла из широколистных деревьев, из каких именно?

ОТВЕТ: дубы, буки, клены, орехи, ясени, магнолии, платаны, вязы, секвойи, гинкго.

Вопрос 14. Назовите почвенные зоны территории Алтайского края.

ОТВЕТ:

1. Зона каштановых почв сухих степей.
2. Зона черноземов засушливой и умеренно засушливой степи.
3. Зона выщелоченных черноземов и серых лесных почв средней лесостепи.
4. Зона оподзоленных и выщелоченных черноземов, темно-серых и серых лесных почв предгорий Салаира.
5. Зона дерново-глубокооподзоленных и серых лесных почв черневой тайги Салаирского кряжа.
6. Зона черноземов предгорных равнин, предгорий и низкогорий Алтая.
7. Пояс горно-лесных почв низкогорий, среднегорий и высокогорий Алтая.
8. Интразональные почвы

Вопрос 15. Назовите приблизительное количество млекопитающих обитающих на территории Алтайского края.

ОТВЕТ: около 90.

Вопрос 16. В пределах Алтайского края учеными-географами выделено девять ландшафтных провинций в составе двух физико-географических стран, назовите эти две страны.

ОТВЕТ: Западно-Сибирская и Алтае-Саянская.

Вопрос 17. В каком году была опубликована первая Туристская карта масштаба 1: 3500000?

ОТВЕТ: В 1991 г.

Вопрос 18. Какая особая экономическая зона расположена на территории Алтайского края?

ОТВЕТ: Особая экономическая зона туристско-рекреационного типа «Бирюзовая Катунь».

Вопрос 19. В каком году был основан Государственный природный заповедник «Тигирекский»?

ОТВЕТ: в 1999 г.

Вопрос 20. Какие леса создают основной фон растительного покрова Тигирекского района?

ОТВЕТ: черневые таежные леса.

КРИТЕРИИ ОЦЕНИВАНИЯ:

«Отлично» (зачтено): Ответ полный, развернутый. Вопрос точно и исчерпывающе передан, терминология сохранена, студент превосходно владеет основной и дополнительной литературой, ошибок нет.

«Хорошо» (зачтено): Ответ полный, хотя краток, терминологически правильный, нет существенных недочетов. Студент хорошо владеет пройденным программным материалом; владеет основной литературой, суждения правильны.

«Удовлетворительно» (зачтено): Ответ неполный. В терминологии имеются недостатки. Студент владеет программным материалом, но имеются недочеты. Суждения фрагментарны.

«Неудовлетворительно» (не зачтено): Не использована специальная терминология. Ответ в сущности неверен. Переданы лишь отдельные фрагменты соответствующего материала вопроса. Ответ не соответствует вопросу или вовсе не дан.

5.2. Темы письменных работ для проведения текущего контроля (эссе, рефераты, курсовые работы и др.)

не предусмотрены

5.3. Фонд оценочных средств для проведения промежуточной аттестации

Промежуточная аттестация заключается в проведении в конце семестра зачета (для обучающихся, не получивших зачет по результатам текущей успеваемости) по всему изученному курсу. Экзамен проводится в устной форме по билетам. В билет входит 2 вопроса.

ВОПРОСЫ

1. История освоения территории Алтайского края
2. Географическое положение Алтайского края
3. История изучения и основные этапы исследования территории Алтайского края
4. Современные исследователи природы Алтайского края
5. Геологическое строение территории Алтайского края

6. Тектоническое строение территории Алтайского края
7. Полезные ископаемые и минерально-сырьевые ресурсы Алтайского края
8. Рельеф Алтайского края
9. Исторические аспекты формирования метеорологической сети в Алтайском крае
10. Климатообразующие факторы территории Алтайского края
11. Подстилающая поверхность территории Алтайского края
12. Радиационные условия на территории Алтайского края
13. Циркуляция атмосферы на территории Алтайского края
14. Термический режим воздуха и почвы в Алтайском крае
15. Режим увлажнения территории Алтайского края
16. Ветровой режим территории Алтайского края
17. Поверхностные и подземные воды территории Алтайского края
18. Почвенно-географическое районирование Алтайского края
19. Зона каштановых почв сухих степей
20. Зона черноземов засушливой и умеренно-засушливой степи
21. Зона выщелоченных черноземов и серых лесных почв средней лесостепи
22. Зона оподзоленных и выщелоченных черноземов, темно-серых и серых лесных почв предгорий Салаира
23. Зона дерново-глубокоподзоленных и серых лесных почв черневой тайги Салаирского кряжа
24. Зона черноземов предгорных равнин, предгорий и низкогорий Алтайского края
25. Интразональные почвенные районы Алтайских равнин
26. История изучения растительного покрова Алтайского края
27. История формирования растительного покрова Алтайского края
28. Геоботаническое районирование Алтайского края
29. Флора и растительность Алтайского края
30. Степи Алтайского края
31. Леса Алтайского края
32. Луга и болота Алтайского края
33. Растительные ресурсы Алтайского края
34. Животный мир Алтайского края
35. Ландшафтная структура территории Алтайского края
36. Охрана природы Алтайского края. ООПТ.
37. Природно-рекреационные ресурсы Алтайского края

КРИТЕРИИ ОЦЕНИВАНИЯ:

«Отлично» (зачтено): студентом дан полный, в логической последовательности развернутый ответ на поставленные вопросы, где он продемонстрировал знания предмета в полном объеме учебной программы, достаточно глубоко осмысливает дисциплину, самостоятельно, и исчерпывающе отвечает на дополнительные вопросы, приводит собственные примеры по проблематике поставленного вопроса, решил предложенные практические задания без ошибок.

«Хорошо» (зачтено): студентом дан развернутый ответ на поставленный вопрос, где студент демонстрирует знания, приобретенные на лекционных и семинарских занятиях, а также полученные посредством изучения обязательных учебных материалов по курсу, дает аргументированные ответы, приводит примеры, в ответе присутствует свободное владение монологической речью, логичность и последовательность ответа. Однако допускаются неточности в ответе. Решил предложенные практические задания с небольшими неточностями.

«Удовлетворительно» (зачтено): студентом дан ответ, свидетельствующий в основном о знании процессов изучаемой дисциплины, отличающийся недостаточной глубиной и полнотой раскрытия темы, знанием основных вопросов теории, слабо сформированными навыками анализа явлений, процессов, недостаточным умением давать аргументированные ответы и приводить примеры, недостаточно свободным владением монологической речью, логичностью и последовательностью ответа. Допускается несколько ошибок в содержании ответа и решении практических заданий.

«Неудовлетворительно» (не зачтено): студентом дан ответ, который содержит ряд серьезных неточностей, обнаруживающий незнание процессов изучаемой предметной области, отличающийся неглубоким раскрытием темы, незнанием основных вопросов теории, неумением давать аргументированные ответы. Выводы поверхностны. Решение практических заданий не выполнено. Студент не способен ответить на вопросы даже при дополнительных наводящих вопросах преподавателя.

6. Учебно-методическое и информационное обеспечение дисциплины

6.1. Рекомендуемая литература

6.1.1. Основная литература

	Авторы	Заглавие	Издательство, год	Эл. адрес
Л1.1	Ю.В. Козырева, Н.В. Рыгалова.	География Алтайского края: учебное пособие	, 2014	http://elibrary.asu.ru/handle/asu/789
Л1.2	авт.-сост. Ю.В. Козырева, Н.В. Рыгалова	География Алтайского края: учебное пособие	Барнаул: АлтГУ, 2013	http://elibrary.asu.ru/handle/asu/60
6.1.2. Дополнительная литература				
	Авторы	Заглавие	Издательство, год	Эл. адрес
Л2.1		Атлас Алтайского края: атлас	М.: Комитет геодезии и картографии СССР, 1991	
Л2.2	Н.Ф. Харламова	Климат Алтайского региона: учебник	Барнаул: АлтГУ, 2013	http://elibrary.asu.ru/handle/asu/64
6.2. Перечень ресурсов информационно-телекоммуникационной сети "Интернет"				
	Название		Эл. адрес	
Э1	Курс в Moodle «Физическая география Алтайского края»		https://portal.edu.asu.ru/course/view.php?id=2362	
6.3. Перечень программного обеспечения				
1. Microsoft Office 2010 (Office 2010 Professional, № 4065231 от 08.12.2010), (бессрочно); 2. Microsoft Windows 7 (Windows 7 Professional, № 61834699 от 22.04.2013), (бессрочно); 3. Chrome (http://www.chromium.org/chromium-os/licenses), (бессрочно); 4. 7-Zip (http://www.7-zip.org/license.txt), (бессрочно); 5. AcrobatReader(http://www.images.adobe.com/content/dam/Adobe/en/legal/servicetou/Acrobat_com_Additional_TOU-en_US-20140618_1200.pdf), (бессрочно); 6. ASTRA LINUX SPECIAL EDITION (https://astralinux.ru/products/astra-linux-special-edition/), (бессрочно); 7. LibreOffice (https://ru.libreoffice.org/), (бессрочно); 8. Веб-браузер Chromium (https://www.chromium.org/Home/), (бессрочно); 9. Антивирус Касперский (https://www.kaspersky.ru/), (до 23 июня 2024); 10. Архиватор Ark (https://apps.kde.org/ark/), (бессрочно); 11. Okular (https://okular.kde.org/ru/download/), (бессрочно); 12. Редактор изображений Gimp (https://www.gimp.org/), (бессрочно)				
6.4. Перечень информационных справочных систем				
Информационно справочная система СПС «КонсультантПлюс»: http://www.consultant.ru/ Электронная база данных «Scopus»: http://www.scopus.com Электронная библиотечная система Алтайского государственного университета: http://elibrary.asu.ru/ Научная электронная библиотека eLIBRARY: http://elibrary.ru				

7. Материально-техническое обеспечение дисциплины

Аудитория	Назначение	Оборудование
Учебная аудитория	для проведения занятий лекционного типа, занятий семинарского типа (лабораторных и(или) практических), групповых и индивидуальных консультаций, текущего контроля и промежуточной аттестации, курсового проектирования (выполнения курсовых работ), проведения практик	Стандартное оборудование (учебная мебель для обучающихся, рабочее место преподавателя, доска)

Аудитория	Назначение	Оборудование
Помещение для самостоятельной работы	помещение для самостоятельной работы обучающихся	Компьютеры, ноутбуки с подключением к информационно-телекоммуникационной сети «Интернет», доступом в электронную информационно-образовательную среду АлтГУ
Учебная аудитория	для проведения занятий лекционного типа, занятий семинарского типа (лабораторных и(или) практических), групповых и индивидуальных консультаций, текущего контроля и промежуточной аттестации, курсового проектирования (выполнения курсовых работ), проведения практик	Стандартное оборудование (учебная мебель для обучающихся, рабочее место преподавателя, доска)

8. Методические указания для обучающихся по освоению дисциплины

8.1 Методические указания обучающимся к лекциям по дисциплине "Физическая география Алтайского края"

В ходе лекционных занятий по дисциплине необходимо вести конспектирование учебного материала. Конспектирование лекций – сложный вид вузовской аудиторной работы, предполагающий интенсивную умственную деятельность студента.

В процессе конспектирования не следует записывать дословно всю лекцию. Целесообразно вначале понять основную мысль, излагаемую лектором, а затем записать ее. Желательно запись осуществлять, оставляя поля, на которых позднее, при самостоятельной работе с конспектом, можно сделать дополнительные записи, отметить непонятные места.

Конспект лекции лучше подразделять на пункты, соблюдая красную строку. Этому в большой степени будут способствовать вопросы плана лекции, предложенные преподавателям. Следует обращать внимание на акценты, выводы, которые делает лектор, отмечая наиболее важные моменты в лекционном материале замечаниями «важно», «хорошо запомнить» и т.п. Можно делать это и с помощью разноцветных маркеров или ручек, подчеркивая термины и определения.

Целесообразно разработать собственную систему сокращений, аббревиатур и символов общераспространенных слов и выражений. Специфичные термины и их сокращения преподавателем будут акцентированы преподавателем дополнительно.

Работа над конспектом лекции по дисциплине «Антропогенное ландшафтоведение» не заканчивается в лекционной аудитории, а продолжается студентом дома, при этом обучающийся повторно ознакомливается с содержанием лекционного материала, знакомится с рекомендованной литературой, особенно нормативно-правовыми актами и методиками государственной кадастровой оценки, делает себе пометки в тексте лекции, или продолжает конспект.

Работая над конспектом лекций, всегда необходимо использовать не только учебник, но и ту литературу, которую дополнительно рекомендовал лектор. Именно такая серьезная, кропотливая работа с лекционным материалом позволит глубоко овладеть теоретическим материалом.

8.2. Методические указания обучающимся при подготовке к семинарам, практическим занятиям

Планы семинарских занятий, их тематика, рекомендуемая литература, цель и задачи ее изучения сообщаются преподавателем на вводных занятиях или в методических указаниях по дисциплине. Подготовка студентов к семинарскому занятию включает 2 этапа:

- 1) организационный;
- 2) закрепление и углубление теоретических знаний.

На первом этапе студент планирует свою самостоятельную работу, которая включает:

- уяснение задания на самостоятельную работу;
- подбор рекомендованной литературы;
- составление плана работы, в котором определяются основные пункты предстоящей подготовки.

Составление плана дисциплинирует и повышает организованность в работе.

Второй этап включает непосредственную подготовку студента к занятию. Начинать надо с изучения рекомендованной литературы. Необходимо помнить, что на лекции обычно рассматривается не весь материал, а только его часть. Остальная его часть восполняется в процессе самостоятельной работы. В связи с этим работа с рекомендованной литературой обязательна. Особое внимание при этом необходимо

обратить на содержание основных положений и выводов, объяснение явлений и фактов, уяснение практического приложения рассматриваемых теоретических вопросов. В процессе этой работы студент должен стремиться понять и запомнить основные положения рассматриваемого материала, примеры, поясняющие его, а также разобраться в иллюстративном материале.

Заканчивать подготовку следует составлением плана (конспекта) по изучаемому материалу (вопросу). Это позволяет составить концентрированное, сжатое представление по изучаемым вопросам.

В процессе подготовки к занятиям рекомендуется взаимное обсуждение материала, во время которого закрепляются знания, а также приобретается практика в изложении и разъяснении полученных знаний, развивается речь.

При необходимости следует обращаться за консультацией к преподавателю. Идя на консультацию, необходимо хорошо продумать вопросы, которые требуют разъяснения.

На семинаре каждый его участник должен быть готовым к выступлению по всем поставленным в плане вопросам, проявлять максимальную активность при их рассмотрении. Выступление должно строиться свободно, убедительно и аргументировано. Преподаватель следит, чтобы выступление не сводилось к репродуктивному уровню (простому воспроизведению текста), не допускается и простое чтение конспекта.

Необходимо, чтобы выступающий проявлял собственное отношение к тому, о чем он говорит, высказывал свое личное мнение, понимание, обосновывал его и мог сделать правильные выводы из сказанного. При этом студент может обращаться к записям конспекта и лекций, непосредственно к первоисточникам.

На семинаре студенты ведут конспект. Конспект – это систематизированное, логичное изложение материала источника. Различаются четыре типа конспектов:

- План-конспект – это развернутый детализированный план, в котором достаточно подробные записи приводятся по тем пунктам плана, которые нуждаются в пояснении.
- Текстуальный конспект – это воспроизведение наиболее важных положений и фактов источника.
- Свободный конспект – это четко и кратко сформулированные (изложенные) основные положения в результате глубокого осмысливания материала. В нем могут присутствовать выписки, цитаты, тезисы; часть материала может быть представлена планом.
- Тематический конспект – составляется на основе изучения ряда источников и дает более или менее исчерпывающий ответ по какой-то схеме (вопросу).

В заключение преподаватель, как руководитель семинара, подводит итоги семинара. Он может (выборочно) проверить конспекты студентов и, если потребуется, внести в них исправления и дополнения.

8.3. Методические указания обучающимся при подготовке к выполнению лабораторных практикумов

Лабораторные практикумы по дисциплине не предусмотрены.

8.4. Методические указания обучающимся при выполнении курсовых работ

Курсовая работа не предусмотрена

8.5. Методические указания обучающимся для организации самостоятельной работы

Основной формой самостоятельной работы обучающихся является изучение конспекта лекций, их дополнение рекомендованной литературой, активное участие на семинарах и подготовка докладов и презентаций по основным проблемам дисциплины.

Основой самостоятельной работы студентов является работа с рекомендованной литературой. Список основной и дополнительной литературы по дисциплине приведен в РПД «Физическая география Алтайского края»

Правила самостоятельной работы с литературой

- Составить перечень книг, с которыми Вам следует ознакомиться;
- Перечень книг должен быть систематизированным (что необходимо для обязательного прочтения, что пригодится для написания рефератов, а что может расширить Вашу общую культуру и т.д.).
- Не пытайтесь читать быстро, вынужденное скорочтение не только не способствует качеству чтения, но и не приносит чувства удовлетворения, которое мы получаем, размышляя о прочитанном.

Подготовка рефератов направлена на развитие и закрепление у студентов навыков самостоятельного глубокого, творческого и всестороннего анализа научной, методической и другой литературы по актуальным проблемам дисциплины; на выработку навыков и умений грамотно и убедительно излагать материал, четко формулировать теоретические обобщения, выводы и практические рекомендации. Рефераты должны отвечать высоким квалификационным требованиям в отношении научности содержания и оформления.

Темы рефератов, как правило, посвящены рассмотрению одной проблемы. Объем реферата может быть от 12 до 15 страниц машинописного текста, отпечатанного через 1,5 интервала, а на компьютере через 1 интервал (список литературы и приложения в объем не входят).

Текстовая часть работы состоит из введения, основной части и заключения.

Во введении студент кратко обосновывает актуальность избранной темы реферата, раскрывает конкретные цели и задачи, которые он собирается решить в ходе своего небольшого исследования.

В основной части подробно раскрывается содержание вопроса (вопросов) темы.

В заключении кратко должны быть сформулированы полученные результаты исследования и даны выводы.

Кроме того, заключение может включать предложения автора, в том числе и по дальнейшему изучению заинтересовавшей его проблемы.

В список литературы (источников и литературы) студент включает только те документы, которые он использовал при написании реферата.

В приложении (приложения) к реферату могут выноситься таблицы, графики, схемы и другие вспомогательные материалы, на которые имеются ссылки в тексте реферата.

МИНОБРНАУКИ РОССИИ

федеральное государственное бюджетное образовательное учреждение высшего образования
«Алтайский государственный университет»

Физическая география и ландшафтоведение рабочая программа дисциплины

Закреплена за кафедрой	Кафедра физической географии и геоинформационных систем
Направление подготовки	35.03.10. Ландшафтная архитектура
Профиль	Ландшафтное проектирование и дизайн окружающей среды
Форма обучения	Очная
Общая трудоемкость	4 ЗЕТ
Учебный план	35_03_10_Ландшафтная архитектура_ЛПиДОС-2021

Часов по учебному плану	144	Виды контроля по семестрам	
в том числе:		экзамены:	3
аудиторные занятия	56		
самостоятельная работа	61		
контроль	27		

Распределение часов по семестрам

Курс (семестр)	2 (3)		Итого	
	Неделя			
Неделя	15,5			
Вид занятий	УП	РПД	УП	РПД
Лекции	26	26	26	26
Практические	30	30	30	30
Сам. работа	61	61	61	61
Часы на контроль	27	27	27	27
Итого	144	144	144	144

Программу составил(и):
к.г.н., Доцент, Козырева Ю.В.

Рецензент(ы):
к.г.н., доцент, Козырева Ю.В.

Рабочая программа дисциплины
Физическая география и ландшафтоведение

разработана в соответствии с ФГОС:
Федеральный государственный образовательный стандарт высшего образования - бакалавриат по направлению подготовки 35.03.10 Ландшафтная архитектура (приказ Минобрнауки России от 01.08.2017 г. № 736)

составлена на основании учебного плана:
35.03.10 Ландшафтная архитектура
утвержденного учёным советом вуза от 27.04.2021 протокол № 6.

Рабочая программа одобрена на заседании кафедры
Кафедра физической географии и геоинформационных систем

Протокол от 17.06.2022 г. № 8
Срок действия программы: 2021-2025 уч. г.

Заведующий кафедрой
Останин О.В., к.г.н., доцент

Визирование РПД для исполнения в очередном учебном году

Рабочая программа пересмотрена, обсуждена и одобрена для
исполнения в 2023-2024 учебном году на заседании кафедры

Кафедра физической географии и геоинформационных систем

Протокол от 17.06.2022 г. № 8
Заведующий кафедрой *Останин О.В., к.г.н., доцент*

1. Цели освоения дисциплины

1.1.	<p>формирование системного подхода к географическому и геоэкологическому познанию мира, представлений о единстве ландшафтной сферы Земли и слагающих ее природных и природно-антропогенных геосистем.</p> <p>Задачи:</p> <ul style="list-style-type: none"> - формировать у студентов системного подхода к географическому и геоэкологическому познанию мира - представлять единство ландшафтной сферы Земли и слагающих ее природных и природно-антропогенных геосистем
------	--

2. Место дисциплины в структуре ООП

Цикл (раздел) ООП: **Б1.О.04**

3. Компетенции обучающегося, формируемые в результате освоения дисциплины

ОПК-1	Способен решать типовые задачи профессиональной деятельности на основе знаний основных законов математических и естественных наук с применением информационно-коммуникационных технологий;
ОПК-1.1	Знает основные понятия и терминологию ландшафтоведения и ландшафтной архитектуры; факторы формирования и особенности структуры природных и рукотворных ландшафтов
ОПК-1.2	Умеет анализировать информацию о ландшафтах из разных источников, и составлять на ее основе комплексные описания объектов ландшафтной архитектуры
ОПК-1.3	Имеет навыки оценки роли основных компонентов экосистем в формировании объектов ландшафтной архитектуры в различных природных условиях с учетом техногенной нагрузки

В результате освоения дисциплины обучающийся должен

3.1.	Знать:
3.1.1.	ОПК-1.1. Знает основные понятия и терминологию ландшафтоведения и ландшафтной архитектуры; факторы формирования и особенности структуры природных и рукотворных ландшафтов;
3.2.	Уметь:
3.2.1.	ОПК-1.2. Умеет анализировать информацию о ландшафтах из разных источников, и составлять на ее основе комплексные описания объектов ландшафтной архитектуры;
3.3.	Иметь навыки и (или) опыт деятельности (владеть):
3.3.1.	ОПК-1.3. Имеет навыки оценки роли основных компонентов экосистем в формировании объектов ландшафтной архитектуры в различных природных условиях с учетом техногенной нагрузки.

4. Структура и содержание дисциплины

Код занятия	Наименование разделов и тем	Вид занятия	Семестр	Часов	Компетенции	Литература
Раздел 1. Введение. Этапы развития ландшафтоведения. Концептуальные основы ландшафтоведения.						
1.1.	Введение. Этапы развития ландшафтоведения.	Лекции	3	6		Л1.1, Л1.2

Код занятия	Наименование разделов и тем	Вид занятия	Семестр	Часов	Компетенции	Литература
	Концептуальные основы ландшафтоведения.					
1.2.	Экосистемная концепция.	Сам. работа	3	20		Л1.1, Л1.2
Раздел 2. Структура земной оболочки. Региональная и локальная дифференциация ландшафтной сферы Земли. Природные компоненты ландшафта.						
2.1.	Структура земной оболочки. Региональная и локальная дифференциация ландшафтной сферы Земли. Природные компоненты ландшафта.	Лекции	3	10		Л1.1, Л1.2
2.2.	Региональная и локальная дифференциация ландшафтной сферы Земли. Природные компоненты ландшафта.	Практические	3	12		Л1.1, Л1.2
2.3.	Природные компоненты, их роль в формировании, дифференциации и интеграции ландшафтной оболочки.	Сам. работа	3	10		Л1.1, Л1.2
Раздел 3. Функционально-динамические аспекты учения о ландшафте. Систематика ландшафтов. Типы ландшафтов Земли.						
3.1.	Функционально-динамические аспекты учения о ландшафте. Систематика ландшафтов. Типы ландшафтов Земли.	Лекции	3	4		Л1.1, Л1.2
3.2.	Систематика ландшафтов. Типы ландшафтов Земли.	Практические	3	10		
3.3.	Функционально-динамические аспекты учения о ландшафте.	Сам. работа	3	20		Л1.1, Л1.2
Раздел 4. Учение о природно-антропогенных ландшафтах. Антропогенизация ландшафтной сферы Земли. Культурный ландшафт.						
4.1.	Учение о природно-антропогенных ландшафтах. Антропогенизация ландшафтной сферы Земли. Культурный ландшафт.	Лекции	3	6		Л1.1, Л1.2
4.2.	Природно-антропогенные ландшафты, специфика их структуры, энергетики, функционирования.	Практические	3	8		Л1.1, Л1.2
4.3.	Антропогенизация ландшафтной сферы Земли.	Сам. работа	3	11		Л1.1, Л1.2

5. Фонд оценочных средств

5.1. Контрольные вопросы и задания для проведения текущего контроля и промежуточной аттестации по итогам освоения дисциплины
Оценочные материалы для текущего контроля по разделам и темам дисциплины в полном объеме размещены в онлайн-курсе на образовательном портале «Цифровой университет АлтГУ» – https://portal.edu.asu.ru/course/view?id=8044

ОЦЕНКА СФОРМИРОВАННОСТИ КОМПЕТЕНЦИИ

ОПК-1: Способен решать типовые задачи профессиональной деятельности на основе знаний основных законов математических и естественных наук с применением информационно-коммуникационных технологий

ПРИМЕРЫ ЗАДАНИЙ ЗАКРЫТОГО ТИПА

Вопрос 1. Ландшафтоведение это:

А - наука о ландшафтной оболочке Земли и ее структурных элементах.

Б - наука о природных и природно-антропогенных ландшафтах, их генезисе, эволюции, структуре, динамике, функционировании.

В - наука о ландшафтах как ресурсовоспроизводящих.

ОТВЕТ: Б

Вопрос 3. Назовите основоположником какого учения является В.В. Докучаев:

А - о природных зонах.

Б - о лесе.

В - о почвах.

ОТВЕТ: А

Вопрос 4. Природно-территориальный комплекс (ПТК) – это:

А – совокупность форм рельефа.

Б - совокупность взаимосвязанных природных компонентов (литогенной основы, воздушных масс, природных вод, почв, растительного покрова и животного населения) в форме территориальных образований различного иерархического ранга.

В – совокупность отраслей хозяйства.

ОТВЕТ: А

Вопрос 5. Основоположник учения о геосистемах:

А - Александр Гумбольдт.

Б – В.А. Николаев.

В - В.Б. Сочава.

ОТВЕТ: В

Вопрос 6. Географическая зональность это:

А - закономерное изменение физико-географических процессов, компонентов и комплексов (геосистем) от экватора к полюсам.

Б – изменение температуры воздуха с высотой.

В - функциональные зоны, выделенные на территории.

ОТВЕТ: А

Вопрос 7. На равнинах типично зональными являются ландшафты:

А - речных и озерных террас.

Б – пойменных долин.

В - возвышенных равнин (плакоров).

ОТВЕТ: В

Вопрос 8. В горах горизонтальная зональность проявляется в:

А - в геологическом строении.

Б - в спектре высотных поясов (зон).

В – в ярусности гор.

ОТВЕТ: Б

Вопрос 9. Антропогенный ландшафт это:

А - измененный человеком природный ландшафт

Б – особо охраняемая природная территория.

В - заповедник.

ОТВЕТ: А

Вопрос 10. Назовите причину ландшафтной ярусности.

А – поступление солнечной энергии на земную поверхность.

Б - результат неотектонических движений земной коры.

В – процесс выветривания горных пород.

ОТВЕТ: Б.

Вопрос 11. Природно - антропогенные ландшафты это:

А - такие комплексы, в которых на всей или на большей их площади коренному изменению под воздействием человека подвергся любой из компонентов ландшафта, включая растительность.

Б – техногенные системы.

В – генезис природных систем.

ОТВЕТ: А.

Вопрос 12. Динамика геосистем – это:

А - барьерность структуры геосистем.

Б - эволюция геосистем.

В - совокупность обратимых и необратимых изменений их структур

ОТВЕТ: В

Вопрос 13. Укажите зональный ряд единиц физико-географического районирования:

А – пояс, зона, подзона.

Б – сектор, страна, область, провинция ландшафт.

ОТВЕТ: А

Вопрос 14. Назовите факторы ландшафтной дифференциации (можно выбрать несколько вариантов ответа)

А – зональность.

Б – секторность.

В – ярусность.

Г – высотная поясность.

Д – барьерность.

ОТВЕТ: все ответы верны.

Вопрос 15. Причины высотной поясности в горах является:

А - уменьшение теплового баланса.

Б - увеличение температуры с высотой.

В – рост эффективного длинноволнового излучения земной поверхности с высотой.

ОТВЕТ: В

КРИТЕРИИ ОЦЕНИВАНИЯ:

Каждое задание оценивается 1 баллом.

Оценивание КИМ теоретического характера в целом:

«зачтено» – верно выполнено более 50% заданий;

«не зачтено» – верно выполнено 50% и менее 50% заданий;

«отлично» – верно выполнено 85-100% заданий;

«хорошо» – верно выполнено 70-84% заданий;

«удовлетворительно» – верно выполнено 51-69% заданий;

«неудовлетворительно» – верно выполнено 50% или менее 50% заданий.

ПРИМЕРЫ ЗАДАНИЙ ОТКРЫТОГО ТИПА

Вопрос 1. Ландшафтоведение это:

ОТВЕТ: наука о природных и природно-антропогенных ландшафтах, их генезисе, эволюции, структуре, динамике, функционировании.

Вопрос 2. Назовите фамилию основоположника учения о геосистемах:

ОТВЕТ: Сочава В.Б.

Вопрос 3. Закономерное изменение физико-географических процессов, компонентов и комплексов (геосистем) от экватора к полюсам называется:

ОТВЕТ: географической зональностью.

Вопрос 4. Напишите название измененного человеком природного ландшафта:

ОТВЕТ: антропогенный ландшафт.

Вопрос 5. Природные компоненты это:

ОТВЕТ: составные части природного территориального комплекса, взаимосвязанные процессами обмена веществом, энергией, информацией.

Вопрос 6. Укажите причину ландшафтной ярусности.

ОТВЕТ: результат неотектонических движений земной коры.

Вопрос 7. Перечислите зональный ряд единиц физико-географического районирования:

ОТВЕТ: пояс, зона, подзона.

Вопрос 8. Перечислите азональный ряд единиц физико-географического районирования

ОТВЕТ: сектор, страна, область, провинция ландшафт.

Вопрос 9. Перечислите принципы классификации ландшафтов:

ОТВЕТ: позиционный, исторический, структурный, генетический.

Вопрос 10. Перечислите факторы ландшафтной дифференциации

ОТВЕТ: зональность, секторность, ярусность, высотная поясность, барьерность.

Вопрос 11. Под ландшафтной катеной понимается:

ОТВЕТ: функционально-динамическое сопряжение природных геосистем, последовательно сменяющих друг друга в направлении от местного водораздела к местному базису денудации (реке, озеру, днищу депрессии рельефа и т. п.).

Вопрос 12. Перечислите факторы, определяющие интенсивность выноса продуктов техногенного происхождения

ОТВЕТ: Осадки, скорость ветра, сток, положение территории в каскадной геохимической системе.

Вопрос 13. Изменение степени континентальности климата от океанических побережий в глубь материков это:

ОТВЕТ: секторность.

Вопрос 14. Какая интенсивность биологического круговорота в полярных (арктических и антарктических) ландшафтах

ОТВЕТ: слабая.

Вопрос 15. Возраст ландшафта надо определять по возрасту:

ОТВЕТ: доминантных урочищ.

Вопрос 16. Какая испаряемость в суббореальных (тепло-умеренных) ландшафтах

ОТВЕТ: испаряемость на одном уровне с годовым количеством осадков.

Вопрос 17. В субтропических ландшафтах влажный сезон когда?

ОТВЕТ: зимой

Вопрос 18. В экваториальных ландшафтах емкость биологического оборота

ОТВЕТ: самая высокая.

Вопрос 19. Целостная материальная система, образованная при взаимодействии и взаимопроникновении атмосферы, гидросферы, литосферы, живого вещества это:

ОТВЕТ: географическая оболочка.

Вопрос 20. Перечислите основные элементы карты:

ОТВЕТ: картографическое изображение, легенда, зарамочное оформление.

КРИТЕРИИ ОЦЕНИВАНИЯ:

«Отлично» (зачтено): Ответ полный, развернутый. Вопрос точно и исчерпывающе передан, терминология сохранена, студент превосходно владеет основной и дополнительной литературой, ошибок нет.

«Хорошо» (зачтено): Ответ полный, хотя краток, терминологически правильный, нет существенных недочетов. Студент хорошо владеет пройденным программным материалом; владеет основной литературой, суждения правильны.

«Удовлетворительно» (зачтено): Ответ неполный. В терминологии имеются недостатки. Студент владеет программным материалом, но имеются недочеты. Суждения фрагментарны.
«Неудовлетворительно» (не зачтено): Не использована специальная терминология. Ответ в сущности неверен. Переданы лишь отдельные фрагменты соответствующего материала вопроса. Ответ не соответствует вопросу или вовсе не дан.

5.2. Темы письменных работ для проведения текущего контроля (эссе, рефераты, курсовые работы и др.)

Не предусмотрены.

5.3. Фонд оценочных средств для проведения промежуточной аттестации

Промежуточная аттестация заключается в проведении в конце семестра зачета (для обучающихся, не получивших зачет по результатам текущей успеваемости) по всему изученному курсу. Зачет проводится в устной форме по билетам. В билет входит 2 вопроса.

ВОПРОСЫ

1. Понятие о ландшафте
2. История становления и развития ландшафтоведения
3. Современный этап развития ландшафтоведения. Научные школы.
4. Ландшафтоведение как раздел физической географии
5. Структура земной оболочки
6. Таксономическая схема природных комплексов территорий
7. Локальный таксономический уровень
8. Региональный и глобальный таксономические уровни
9. Типологическая иерархия единиц ландшафтной дифференциации географической оболочки
10. Пространственная дифференциация географической оболочки
11. Географическая (широтная) зональность и азональность
12. Высотная поясность, секторность, ярусность
13. Природно-территориальные компоненты ландшафтов
14. Основные геотектуры поверхности Земли: материки и океаны
15. Почва как компонент ландшафта
16. Влагооборот в ландшафте
17. Функции живого вещества в ландшафте
18. Биогенный круговорот вещества и продуктивность ландшафта
19. Круговорот химических веществ в ландшафте
20. Абиотическая миграция вещества в ландшафте
21. Компонентные связи ландшафта
22. Свойства геосистем и ландшафтов
23. Организация ландшафтов
24. Модели ландшафтных геосистем
25. Парагенетические геосистемы
26. Типовые доминантные ландшафты
27. Возраст ландшафта
28. Динамика ландшафтов
29. Динамика функционирования
30. Динамика развития
31. Динамика эволюционная
32. Динамика восстановительных сукцессий
33. Антропогенная динамика
34. Возраст ландшафта
35. Методы ландшафтных исследований
36. Методы полевых ландшафтных исследований
37. Ландшафтное картографирование
38. Ландшафтные карты: структура, классификации, этапы создания
39. Антропогенные ландшафты
40. Культурные ландшафты
41. Основные типы ландшафтов земного шара
42. Полярные ледниковые ландшафты (арктические и антарктические)
43. Полярные внеледниковые ландшафты (арктические и антарктические)
44. Субарктические ландшафты (тундровые)
45. Борейально-субарктические ландшафты (лесотундровые)

46. Бореальные и бореально-суббореальные ландшафты
 47. Суббореальные ландшафты
 48. Субтропические ландшафты
 49. Тропические и субэкваториальные ландшафты
 50. Экваториальные ландшафты

КРИТЕРИИ ОЦЕНИВАНИЯ:

«Отлично» (зачтено): студентом дан полный, в логической последовательности развернутый ответ на поставленные вопросы, где он продемонстрировал знания предмета в полном объеме учебной программы, достаточно глубоко осмысливает дисциплину, самостоятельно, и исчерпывающе отвечает на дополнительные вопросы, приводит собственные примеры по проблематике поставленного вопроса, решил предложенные практические задания без ошибок.

«Хорошо» (зачтено): студентом дан развернутый ответ на поставленный вопрос, где студент демонстрирует знания, приобретенные на лекционных и семинарских занятиях, а также полученные посредством изучения обязательных учебных материалов по курсу, дает аргументированные ответы, приводит примеры, в ответе присутствует свободное владение монологической речью, логичность и последовательность ответа. Однако допускаются неточности в ответе. Решил предложенные практические задания с небольшими неточностями.

«Удовлетворительно» (зачтено): студентом дан ответ, свидетельствующий в основном о знании процессов изучаемой дисциплины, отличающийся недостаточной глубиной и полнотой раскрытия темы, знанием основных вопросов теории, слабо сформированными навыками анализа явлений, процессов, недостаточным умением давать аргументированные ответы и приводить примеры, недостаточно свободным владением монологической речью, логичностью и последовательностью ответа. Допускается несколько ошибок в содержании ответа и решении практических заданий.

«Неудовлетворительно» (не зачтено): студентом дан ответ, который содержит ряд серьезных неточностей, обнаруживающий незнание процессов изучаемой предметной области, отличающийся неглубоким раскрытием темы, незнанием основных вопросов теории, неумением давать аргументированные ответы. Выводы поверхностны. Решение практических заданий не выполнено. Студент не способен ответить на вопросы даже при дополнительных наводящих вопросах преподавателя.

6. Учебно-методическое и информационное обеспечение дисциплины

6.1. Рекомендуемая литература				
6.1.1. Основная литература				
	Авторы	Заглавие	Издательство, год	Эл. адрес
Л1.1	Ю.М. Галицкова	Наука о земле. Ландшафтоведение : учебное пособие	Самара: СГАСУ, 2011	http://biblioclub.ru/index.php?page=book&id=142970
Л1.2	Д. В. Черных, Д. А. Дурникин	Ландшафтоведение с основами ландшафтной экологии: учебное пособие	Барнаул: изд-во АлтГУ, 2013	http://elibrary.asu.ru/handle/asu/144
6.2. Перечень ресурсов информационно-телекоммуникационной сети "Интернет"				
	Название		Эл. адрес	
Э1	Университетская библиотека Онлайн		http://www.biblioclub.ru	
Э2	Научно-популярный журнал "Экология и жизнь"		http://www.ecolife.ru	
Э3	Курс в Moodle "Физическая география и ландшафтоведение"		https://portal.edu.asu.ru/course/view.php?id=10426	
6.3. Перечень программного обеспечения				
Microsoft Office 2010 (Office 2010 Professional, № 4065231 от 08.12.2010), (бессрочно); Microsoft Windows 7 (Windows 7 Professional, № 61834699 от 22.04.2013), (бессрочно);				

Chrome (<http://www.chromium.org/chromium-os/licenses>), (бессрочно);
 7-Zip (<http://www.7-zip.org/license.txt>), (бессрочно);
 AcrobatReader
 (http://www.images.adobe.com/content/dam/Adobe/en/legal/servicetou/Acrobat_com_Additional_TOU-en_US-20140618_1200.pdf), (бессрочно);
 ASTRA LINUX SPECIAL EDITION (<https://astralinux.ru/products/astra-linux-special-edition/>), (бессрочно);
 LibreOffice (<https://ru.libreoffice.org/>), (бессрочно);
 Веб-браузер Chromium (<https://www.chromium.org/Home/>), (бессрочно);
 Антивирус Касперский (<https://www.kaspersky.ru/>), (до 23 июня 2024);
 Архиватор Ark (<https://apps.kde.org/ark/>), (бессрочно);
 Okular (<https://okular.kde.org/ru/download/>), (бессрочно);
 Редактор изображений Gimp (<https://www.gimp.org/>), (бессрочно)

6.4. Перечень информационных справочных систем

Информационно справочная система СПС «КонсультантПлюс»: <http://www.consultant.ru/>
 Электронная база данных «Scopus»: <http://www.scopus.com>
 Электронная библиотечная система Алтайского государственного университета: <http://elibrary.asu.ru/>
 Научная электронная библиотека eLIBRARY: <http://elibrary.ru>

7. Материально-техническое обеспечение дисциплины

Аудитория	Назначение	Оборудование
406М	лаборатория "Научно-образовательный центр геоинформационных технологий" - учебная аудитория для проведения занятий семинарского типа (лабораторных и(или) практических); проведения групповых и индивидуальных консультаций, текущего контроля и промежуточной аттестации	Учебная мебель на 16 посадочных мест; рабочее место преподавателя; доска магнитно-маркерная – 1 шт.; компьютеры: ACPI x64-based PC, Intel (R) Core (TM) i5-3470, 3200 MHz, 3200 MHz – 15 ед.; интерактивная доска: Triumph MULTI TOUCH 78 – 1ед.
Помещение для самостоятельной работы	помещение для самостоятельной работы обучающихся	Компьютеры, ноутбуки с подключением к информационно-телекоммуникационной сети «Интернет», доступом в электронную информационно-образовательную среду АлтГУ
Учебная аудитория	для проведения занятий лекционного типа, занятий семинарского типа (лабораторных и(или) практических), групповых и индивидуальных консультаций, текущего контроля и промежуточной аттестации, курсового проектирования (выполнения курсовых работ), проведения практик	Стандартное оборудование (учебная мебель для обучающихся, рабочее место преподавателя, доска)

8. Методические указания для обучающихся по освоению дисциплины

8.1 Методические указания обучающимся к лекциям

В ходе лекционных занятий по дисциплине необходимо вести конспектирование учебного материала. Конспектирование лекций – сложный вид вузовской аудиторной работы, предполагающий интенсивную умственную деятельность студента.

В процессе конспектирования не следует записывать дословно всю лекцию. Целесообразно вначале понять основную мысль, излагаемую лектором, а затем записать ее. Желательно запись осуществлять, оставляя поля, на которых позднее, при самостоятельной работе с конспектом, можно сделать дополнительные записи, отметить непонятные места.

Конспект лекции лучше подразделять на пункты, соблюдая красную строку. Этому в большой степени будут способствовать вопросы плана лекции, предложенные преподавателям. Следует обращать внимание

на акценты, выводы, которые делает лектор, отмечая наиболее важные моменты в лекционном материале замечаниями «важно», «хорошо запомнить» и т.п. Можно делать это и с помощью разноцветных маркеров или ручек, подчеркивая термины и определения.

Целесообразно разработать собственную систему сокращений, аббревиатур и символов общераспространенных слов и выражений. Специфичные термины и их сокращения будут акцентированы преподавателем дополнительно.

Работа над конспектом лекции по дисциплине не заканчивается в лекционной аудитории, а продолжается студентом дома, при этом обучающийся повторно ознакоми́вается с содержанием лекционного материала, знакомится с рекомендованной литературой, особенно нормативно-правовыми актами и методиками государственной кадастровой оценки, делает себе пометки в тексте лекции, или продолжает конспект. Работая над конспектом лекций, всегда необходимо использовать не только учебник, но и ту литературу, которую дополнительно рекомендовал лектор. Именно такая серьезная, кропотливая работа с лекционным материалом позволит глубоко овладеть теоретическим материалом.

8.2. Методические указания обучающимся при подготовке к семинарам и практическим занятиям

Планы семинарских занятий, их тематика, рекомендуемая литература, цель и задачи ее изучения сообщаются преподавателем на вводных занятиях или в методических указаниях по дисциплине.

Подготовка студентов к семинарскому занятию включает 2 этапа:

- 1) организационный;
- 2) закрепление и углубление теоретических знаний.

На первом этапе студент планирует свою самостоятельную работу, которая включает:

- уяснение задания на самостоятельную работу;
- подбор рекомендованной литературы;
- составление плана работы, в котором определяются основные пункты предстоящей подготовки.

Составление плана дисциплинирует и повышает организованность в работе.

Второй этап включает непосредственную подготовку студента к занятию. Начинать надо с изучения рекомендованной литературы. Необходимо помнить, что на лекции обычно рассматривается не весь материал, а только его часть. Остальная его часть восполняется в процессе самостоятельной работы. В связи с этим работа с рекомендованной литературой обязательна. Особое внимание при этом необходимо обратить на содержание основных положений и выводов, объяснение явлений и фактов, уяснение практического приложения рассматриваемых теоретических вопросов. В процессе этой работы студент должен стремиться понять и запомнить основные положения рассматриваемого материала, примеры, поясняющие его, а также разобраться в иллюстративном материале.

Заканчивать подготовку следует составлением плана (конспекта) по изучаемому материалу (вопросу). Это позволяет составить концентрированное, сжатое представление по изучаемым вопросам.

В процессе подготовки к занятиям рекомендуется взаимное обсуждение материала, во время которого закрепляются знания, а также приобретает практика в изложении и разъяснении полученных знаний, развивается речь.

При необходимости следует обращаться за консультацией к преподавателю. Идя на консультацию, необходимо хорошо продумать вопросы, которые требуют разъяснения.

На семинаре каждый его участник должен быть готовым к выступлению по всем поставленным в плане вопросам, проявлять максимальную активность при их рассмотрении. Выступление должно строиться свободно, убедительно и аргументировано. Преподаватель следит, чтобы выступление не сводилось к репродуктивному уровню (простому воспроизведению текста), не допускается и простое чтение конспекта.

Необходимо, чтобы выступающий проявлял собственное отношение к тому, о чем он говорит, высказывал свое личное мнение, понимание, обосновывал его и мог сделать правильные выводы из сказанного. При этом студент может обращаться к записям конспекта и лекций, непосредственно к первоисточникам.

На семинаре студенты ведут конспект. Конспект – это систематизированное, логичное изложение материала источника. Различаются четыре типа конспектов:

- План-конспект – это развернутый детализированный план, в котором достаточно подробные записи приводятся по тем пунктам плана, которые нуждаются в пояснении.
- Текстуальный конспект – это воспроизведение наиболее важных положений и фактов источника.
- Свободный конспект – это четко и кратко сформулированные (изложенные) основные положения в результате глубокого осмысливания материала. В нем могут присутствовать выписки, цитаты, тезисы; часть материала может быть представлена планом.
- Тематический конспект – составляется на основе изучения ряда источников и дает более или менее исчерпывающий ответ по какой-то схеме (вопросу).

В заключение преподаватель, как руководитель семинара, подводит итоги семинара. Он может (выборочно) проверить конспекты студентов и, если потребуется, внести в них исправления и дополнения.

8.3. Методические указания обучающимся при подготовке к выполнению лабораторных практикумов

Лабораторные занятия по дисциплине "Ландшафтоведение" не предусмотрены.

8.4. Методические указания обучающимся при выполнении курсовых работ

Курсовые работы по дисциплине "Ландшафтоведение" не предусмотрены.

8.5. Методические указания обучающимся для организации самостоятельной работы

Основной формой самостоятельной работы обучающихся является изучение конспекта лекций, их дополнение рекомендованной литературой, активное участие на семинарах и подготовка докладов и презентаций по основным проблемам дисциплины.

Основой самостоятельной работы студентов является работа с рекомендованной литературой. Список основной и дополнительной литературы по дисциплине приведен в РПД.

Изучение дисциплины следует начинать с проработки РПД.

Правила самостоятельной работы с литературой

- Составить перечень книг, с которыми Вам следует познакомиться;
- Перечень книг должен быть систематизированным (что необходимо для обязательно-го прочтения, что пригодится для написания рефератов, а что может расширить Вашу общую культуру и т.д.).
- Не пытайтесь читать быстро, вынужденное скорочтение не только не способствует качеству чтения, но и не приносит чувства удовлетворения, которое мы получаем, размышляя о прочитанном.

Подготовка рефератов направлена на развитие и закрепление у студентов навыков самостоятельного глубокого, творческого и всестороннего анализа научной, методической и другой литературы по актуальным проблемам дисциплины; на выработку навыков и умений грамотно и убедительно излагать материал, четко формулировать теоретические обобщения, выводы и практические рекомендации.

Рефераты должны отвечать высоким квалификационным требованиям в отношении научности содержания и оформления.

Темы рефератов, как правило, посвящены рассмотрению одной проблемы. Объем реферата может быть от 12 до 15 страниц машинописного текста, отпечатанного через 1,5 интервала, а на компьютере через 1 интервал (список литературы и приложения в объем не входят).

Текстовая часть работы состоит из введения, основной части и заключения.

Во введении студент кратко обосновывает актуальность избранной темы реферата, раскрывает конкретные цели и задачи, которые он собирается решить в ходе своего небольшого исследования.

В основной части подробно раскрывается содержание вопроса (вопросов) темы.

В заключении кратко должны быть сформулированы полученные результаты исследования и даны выводы.

Кроме того, заключение может включать предложения автора, в том числе и по дальнейшему изучению заинтересовавшей его проблемы.

В список литературы (источников и литературы) студент включает только те документы, которые он использовал при написании реферата.

В приложениях (приложения) к реферату могут выноситься таблицы, графики, схемы и другие вспомогательные материалы, на которые имеются ссылки в тексте реферата.

МИНОБРНАУКИ РОССИИ

федеральное государственное бюджетное образовательное учреждение высшего образования
«Алтайский государственный университет»

Экономика предприятия рабочая программа дисциплины

Закреплена за кафедрой	Кафедра экономической географии и картографии
Направление подготовки	35.03.10. Ландшафтная архитектура
Профиль	Ландшафтное проектирование и дизайн окружающей среды
Форма обучения	Очная
Общая трудоемкость	3 ЗЕТ
Учебный план	35_03_10_Ландшафтная архитектура_ЛПиДОС-2021

Часов по учебному плану	108	Виды контроля по семестрам	
в том числе:		зачеты:	7
аудиторные занятия	42		
самостоятельная работа	66		

Распределение часов по семестрам

Курс (семестр)	4 (7)		Итого	
	Неделя			
Вид занятий	УП	РПД	УП	РПД
Лекции	20	20	20	20
Практические	22	22	22	22
Сам. работа	66	66	66	66
Итого	108	108	108	108

Программу составил(и):

к.г.н., доцент кафедры экономической географии и картографии, Кротов А.В.

Рецензент(ы):

к.г.н., доцент, Козырева Ю.В.

Рабочая программа дисциплины

Экономика предприятия

разработана в соответствии с ФГОС:

Федеральный государственный образовательный стандарт высшего образования - бакалавриат по направлению подготовки 35.03.10 Ландшафтная архитектура (приказ Минобрнауки России от 01.08.2017 г. № 736)

составлена на основании учебного плана:

35.03.10 Ландшафтная архитектура

утвержденного учёным советом вуза от 27.04.2021 протокол № 6.

Рабочая программа одобрена на заседании кафедры

Кафедра экономической географии и картографии

Протокол от 08.06.2022 г. № 8

Срок действия программы: 2022-2023 уч. г.

Заведующий кафедрой

Крупочкин Е.П., к.г.н., доцент

Визирование РПД для исполнения в очередном учебном году

Рабочая программа пересмотрена, обсуждена и одобрена для исполнения в 2023-2024 учебном году на заседании кафедры

Кафедра экономической географии и картографии

Протокол от 08.06.2022 г. № 8

Заведующий кафедрой *Крупочкин Е.П., к.г.н., доцент*

1. Цели освоения дисциплины

1.1.	Целью освоения учебной дисциплины является формирование у обучающихся компетенций и приобретение знаний, необходимых для принятия решений в области инвестирования средств в производство, определения ценовой политики, текущего и перспективного планирования хозяйственной деятельности предприятий в сфере ландшафтной архитектуры
------	--

2. Место дисциплины в структуре ООП

Цикл (раздел) ООП: Б1.О.04

3. Компетенции обучающегося, формируемые в результате освоения дисциплины

ОПК-6	Способен использовать базовые знания экономики и определять экономическую эффективность в профессиональной деятельности
-------	---

В результате освоения дисциплины обучающийся должен

3.1.	Знать:
3.1.1.	понятие экономической устойчивости предприятия и критерии ее оценки; особенности создания и управления предприятием, специализирующемся на ландшафтной архитектуре, ландшафтном планировании и дизайне ландшафтов; факторы построения рациональной организационной структуры предприятия.
3.2.	Уметь:
3.2.1.	провести оценку экономической устойчивости предприятия; рассчитывать издержки производства и себестоимость продукции; формировать и оценивать имущественный комплекс предприятия: активы и пассивы.
3.3.	Иметь навыки и (или) опыт деятельности (владеть):
3.3.1.	навыками создания и управления предприятием, специализирующемся на ландшафтной архитектуре, ландшафтном планировании и дизайне ландшафтов; навыками управления запасами и движением товаров, логистики; навыками расчета текущих и капитальных расходов предприятия.

4. Структура и содержание дисциплины

Код занятия	Наименование разделов и тем	Вид занятия	Семестр	Часов	Компетенции	Литература
Раздел 1. Введение. Предприятие: классификация, виды, организационная структура.						
1.1.	Предприятие как основной субъект предпринимательской деятельности. Классификация предприятий и хозяйственных объединений. Классификация предприятий по формам собственности, по специализации и размерам, по организационно-	Лекции	7	6	ОПК-6	Л1.1, Л2.1

Код занятия	Наименование разделов и тем	Вид занятия	Семестр	Часов	Компетенции	Литература
	правовым формам. Классические и инновационные виды хозяйственных объединений: мировой опыт и его использование в России					
1.2.	Горизонтальное и вертикальное деление организации на функциональные сферы деятельности, формирование подразделений. Факторы построения рациональной организационной структуры предприятия	Лекции	7	4	ОПК-6	Л1.1, Л2.1, Л2.2
1.3.	Формы организации предприятий, специализирующихся на ландшафтной архитектуре, ландшафтном планировании и дизайне ландшафтов. Организационная структура фирмы. Организация труда в фирме. Процесс управления фирмой в условиях рынка.	Практические	7	4	ОПК-6	Л1.1, Л2.1, Л2.2
1.4.	Организация рабочих мест. Дисциплина труда как элемент его организации. Организация производственного процесса	Практические	7	4	ОПК-6	Л1.1, Л2.1, Л2.2
1.5.	Формы организации предприятий, специализирующихся на ландшафтной архитектуре, ландшафтном планировании и дизайне ландшафтов. Организационная структура фирмы.	Сам. работа	7	10	ОПК-6	Л1.1, Л2.1, Л2.2
Раздел 2. Функционирование предприятия. Основной капитал, активы и ресурсы.						
2.1.	Модель функционирования предприятия во внешней среде. Экономическая устойчивость предприятия и критерии ее оценки	Лекции	7	4	ОПК-6	Л1.1, Л2.1, Л2.2
2.2.	Понятие планирования деятельности фирмы, специализирующейся на ландшафтной архитектуре, ландшафтном	Практические	7	4	ОПК-6	Л1.1, Л2.1, Л2.2

Код занятия	Наименование разделов и тем	Вид занятия	Семестр	Часов	Компетенции	Литература
	планировании и дизайне ландшафтов. Принципы планирования работ в организации. Предплановый прогноз и прогнозный сценарий. Основные типы планов в фирме. Методы планирования (бюджетный, балансовый, нормативный, графический, математический, статистический) в фирме					
2.3.	Основной капитал и нематериальные активы предприятия. Ресурсы предприятия: состав и классификация. Имущество предприятия как совокупность ее ресурсов. Имущественный комплекс предприятия: активы и пассивы. Трудовые ресурсы. Информационные ресурсы, информационная система предприятия.	Лекции	7	2	ОПК-6	Л1.1, Л2.1, Л2.2
2.4.	Назначение и функции норм труда при производстве работ. Основные элементы, определяющие содержание норм труда. Виды норм труда и их характеристики. Структура нормы времени. Методы расчета норм труда	Практические	7	4	ОПК-6	Л1.1, Л2.1, Л2.2
2.5.	Система оплаты труда. Понятие заработной платы и ее составляющие. Тарифные ставки (оклады). Надбавки стимулирующего характера. Премирование. Оплата труда при совмещении должностей, при выполнении обязанностей временно отсутствующих работников	Практические	7	2	ОПК-6	Л1.1, Л2.1, Л2.2
2.6.	Система оплаты труда. Понятие заработной платы и ее составляющие. Тарифные ставки (оклады). Надбавки стимулирующего характера. Премирование.	Сам. работа	7	10	ОПК-6	Л1.1, Л2.1, Л2.2
Раздел 3. Цена. Ценовая политика предприятия. Состав и классификация затрат.						
3.1.	Цена, ее функции и виды. Ценовая политика предприятия. Издержки производства и	Лекции	7	2	ОПК-6	Л1.1, Л2.1, Л2.2

Код занятия	Наименование разделов и тем	Вид занятия	Семестр	Часов	Компетенции	Литература
	себестоимость. Текущие и капитальные затраты предприятия. Состав и классификация затрат по экономическим элементам, статьям калькуляции. Управление запасами и движением товаров.					
3.2.	Понятие цены работ. Себестоимость проведения работ. Составление смет на производство работ.	Практические	7	2	ОПК-6	Л1.1, Л2.1, Л2.2
3.3.	Понятие цены работ. Себестоимость проведения работ. Составление смет на производство работ.	Сам. работа	7	10	ОПК-6	Л1.1, Л2.1, Л2.2
Раздел 4. Управление предприятием ландшафтной архитектуры.						
4.1.	Логистика. Особенности создания и управления предприятием, специализирующемся на ландшафтной архитектуре, ландшафтном планировании и дизайне ландшафтов.	Лекции	7	2	ОПК-6	Л1.1, Л2.1, Л2.2
4.2.	Элементы проект-менеджмента при организации и планировании работ по ландшафтной архитектуре, ландшафтному планированию и дизайну ландшафтов. Понятие «проекта» в теории управления проектами (проект-менеджменте). Критерии отнесения результата работ (плана, проекта) к категории проекта. Схема процесса управления проектом в рамках фирмы. Организация производственного процесса в системе проект-менеджмента	Практические	7	2	ОПК-6	Л1.1, Л2.1, Л2.2
4.3.	Особенности управление предприятием ландшафтной архитектуры.	Сам. работа	7	16	ОПК-6	Л1.1, Л2.1
4.4.	Подготовка к зачету.	Сам. работа	7	20	ОПК-6	Л1.1, Л2.1, Л2.2

5. Фонд оценочных средств

5.1. Контрольные вопросы и задания для проведения текущего контроля и промежуточной аттестации по итогам освоения дисциплины

Фонд оценочных средств приведен в приложении к рабочей программе дисциплины.

5.2. Темы письменных работ для проведения текущего контроля (эссе, рефераты, курсовые работы и др.)

5.3. Фонд оценочных средств для проведения промежуточной аттестации

Приложения

Приложение 1.  [Б1.О.4.15_ФОС_Экономика предприятия-ЛА-23.docx](#)

6. Учебно-методическое и информационное обеспечение дисциплины

6.1. Рекомендуемая литература

6.1.1. Основная литература

	Авторы	Заглавие	Издательство, год	Эл. адрес
Л1.1	Чалдаева, Л. А.	Экономика предприятия : учебник и практикум для академического бакалавриата	М. : Юрайт, 2015	www.biblio-online.ru/book/0B3DC37F-C9A4-41FA-8627-2188E4290502

6.1.2. Дополнительная литература

	Авторы	Заглавие	Издательство, год	Эл. адрес
Л2.1	Клочкова, Е. Н.	Экономика предприятия : учебник для прикладного бакалавриата	М. : Юрайт, 2018	www.biblio-online.ru/book/7C1256AA-CD62-4ED5-B0E9-C60045F9B5C0
Л2.2	Л. А. Чалдаева [и др.] ; под ред. Л. А. Чалдаевой, А. В. Шарковой.	Экономика организации : учебник и практикум для академического бакалавриата	М. :Юрайт, 2018	: www.biblio-online.ru/book/78581010-4EFF-4495-B352-1E48A8A4F9E3

6.2. Перечень ресурсов информационно-телекоммуникационной сети "Интернет"

	Название	Эл. адрес
Э1	Курс в Moodle «Экономика предприятия»	https://portal.edu.asu.ru/course/view.php?id=3959

6.3. Перечень программного обеспечения

Microsoft Windows7, №лицензии 60674416 (бессрочная)
Microsoft Office 2010 №лицензии 60674416 (бессрочная)
7-Zip
AcrobatReader

6.4. Перечень информационных справочных систем

СПС КонсультантПлюс (инсталлированный ресурс АлтГУ или <http://www.consultant.ru/>)

Электронная база данных «Scopus» (<http://www.scopus.com>)
Электронная библиотечная система Алтайского государственного университета (<http://elibrary.asu.ru/>)
Научная электронная библиотека elibrary (<http://elibrary>)

7. Материально-техническое обеспечение дисциплины

Аудитория	Назначение	Оборудование
Учебная аудитория	для проведения занятий лекционного типа, занятий семинарского типа (лабораторных и(или) практических), групповых и индивидуальных консультаций, текущего контроля и промежуточной аттестации, курсового проектирования (выполнения курсовых работ), проведения практик	Стандартное оборудование (учебная мебель для обучающихся, рабочее место преподавателя, доска)
Помещение для самостоятельной работы	помещение для самостоятельной работы обучающихся	Компьютеры, ноутбуки с подключением к информационно-телекоммуникационной сети «Интернет», доступом в электронную информационно-образовательную среду АлтГУ

8. Методические указания для обучающихся по освоению дисциплины

8.1 Методические указания обучающимся к лекциям по дисциплине «Экономика предприятия»

В ходе лекционных занятий по дисциплине «Экономика предприятия» необходимо вести конспектирование учебного материала. Конспектирование лекций – сложный вид вузовской аудиторной работы, предполагающий интенсивную умственную деятельность студента.

В процессе конспектирования не следует записывать дословно всю лекцию. Целесообразно вначале понять основную мысль, излагаемую лектором, а затем записать ее. Желательно запись осуществлять, оставляя поля, на которых позднее, при самостоятельной работе с конспектом, можно сделать дополнительные записи, отметить непонятные места.

Конспект лекции лучше подразделять на пункты, соблюдая красную строку. Этому в большой степени будут способствовать вопросы плана лекции, предложенные преподавателям. Следует обращать внимание на акценты, выводы, которые делает лектор, отмечая наиболее важные моменты в лекционном материале замечаниями «важно», «хорошо запомнить» и т.п. Можно делать это и с помощью разноцветных маркеров или ручек, подчеркивая термины и определения.

Целесообразно разработать собственную систему сокращений, аббревиатур и символов общераспространенных слов и выражений. Специфичные термины и их сокращения преподавателем будут акцентированы преподавателем дополнительно.

Работа над конспектом лекции по дисциплине «Экономика предприятия» не заканчивается в лекционной аудитории, а продолжается студентом дома, при этом обучающийся повторно ознакомливается с содержанием лекционного материала, знакомится с рекомендованной литературой, особенно нормативно-правовыми актами и методиками государственной кадастровой оценки, делает себе пометки в тексте лекции, или продолжает конспект.

Работая над конспектом лекций, всегда необходимо использовать не только учебник, но и ту литературу, которую дополнительно рекомендовал лектор. Именно такая серьезная, кропотливая работа с лекционным материалом позволит глубоко овладеть теоретическим материалом.

8.2. Методические указания обучающимся при подготовке к семинарам, практическим занятиям

Планы семинарских занятий, их тематика, рекомендуемая литература, цель и задачи ее изучения сообщаются преподавателем на вводных занятиях или в методических указаниях по дисциплине.

Подготовка студентов к семинарскому занятию включает 2 этапа:

- 1) организационный;
- 2) закрепление и углубление теоретических знаний.

На первом этапе студент планирует свою самостоятельную работу, которая включает:

- уяснение задания на самостоятельную работу;
- подбор рекомендованной литературы;

- составление плана работы, в котором определяются основные пункты предстоящей подготовки. Составление плана дисциплинирует и повышает организованность в работе.

Второй этап включает непосредственную подготовку студента к занятию. Начинать надо с изучения рекомендованной литературы. Необходимо помнить, что на лекции обычно рассматривается не весь материал, а только его часть. Остальная его часть восполняется в процессе самостоятельной работы. В связи с этим работа с рекомендованной литературой обязательна. Особое внимание при этом необходимо обратить на содержание основных положений и выводов, объяснение явлений и фактов, уяснение практического приложения рассматриваемых теоретических вопросов. В процессе этой работы студент должен стремиться понять и запомнить основные положения рассматриваемого материала, примеры, поясняющие его, а также разобраться в иллюстративном материале.

Заканчивать подготовку следует составлением плана (конспекта) по изучаемому материалу (вопросу). Это позволяет составить концентрированное, сжатое представление по изучаемым вопросам.

В процессе подготовки к занятиям рекомендуется взаимное обсуждение материала, во время которого закрепляются знания, а также приобретается практика в изложении и разъяснении полученных знаний, развивается речь.

При необходимости следует обращаться за консультацией к преподавателю. Идя на консультацию, необходимо хорошо продумать вопросы, которые требуют разъяснения.

На семинаре каждый его участник должен быть готовым к выступлению по всем поставленным в плане вопросам, проявлять максимальную активность при их рассмотрении. Выступление должно строиться свободно, убедительно и аргументировано. Преподаватель следит, чтобы выступление не сводилось к репродуктивному уровню (простому воспроизведению текста), не допускается и простое чтение конспекта. Необходимо, чтобы выступающий проявлял собственное отношение к тому, о чем он говорит, высказывал свое личное мнение, понимание, обосновывал его и мог сделать правильные выводы из сказанного. При этом студент может обращаться к записям конспекта и лекций, непосредственно к первоисточникам.

На семинаре студенты ведут конспект. Конспект – это систематизированное, логичное изложение материала источника. Различаются четыре типа конспектов:

- План-конспект – это развернутый детализированный план, в котором достаточно подробные записи приводятся по тем пунктам плана, которые нуждаются в пояснении.
- Текстуральный конспект – это воспроизведение наиболее важных положений и фактов источника.
- Свободный конспект – это четко и кратко сформулированные (изложенные) основные положения в результате глубокого осмысливания материала. В нем могут присутствовать выписки, цитаты, тезисы; часть материала может быть представлена планом.
- Тематический конспект – составляется на основе изучения ряда источников и дает более или менее исчерпывающий ответ по какой-то схеме (вопросу).
- В заключение преподаватель, как руководитель семинара, подводит итоги семинара. Он может (выборочно) проверить конспекты студентов и, если потребуется, внести в них исправления и дополнения.

8.3. Методические указания обучающимся при подготовке к выполнению лабораторных практикумов

Лабораторные практикумы по дисциплине «Экономика предприятия» не предусмотрены.

8.4. Методические указания обучающимся при выполнении курсовых работ

Курсовые работы по дисциплине «Экономика предприятия» не предусмотрены.

8.5. Методические указания обучающимся для организации самостоятельной работы

Основной формой самостоятельной работы обучающихся является изучение конспекта лекций, их дополнение рекомендованной литературой, активное участие на семинарах и подготовка докладов и презентаций по основным проблемам дисциплины.

Основой самостоятельной работы студентов является работа с рекомендованной литературой. Список основной и дополнительной литературы по дисциплине приведен в РПД «Экономика предприятия»

Изучение дисциплины следует начинать с проработки РПД «Экономика предприятия», особое внимание, уделяя целям и задачам, структуре и содержанию курса.

Правила самостоятельной работы с литературой

- Составить перечень книг, с которыми Вам следует познакомиться;
- Перечень книг должен быть систематизированным (что необходимо для обязательного прочтения, что пригодится для написания рефератов, а что может расширить Вашу общую культуру и т.д.).
- Не пытайтесь читать быстро, вынужденное скорочтение не только не способствует качеству чтения, но и не приносит чувства удовлетворения, которое мы получаем, размышляя о прочитанном.

Подготовка рефератов направлена на развитие и закрепление у студентов навыков самостоятельного глубокого, творческого и всестороннего анализа научной, методической и другой литературы по

актуальным проблемам дисциплины; на выработку навыков и умений грамотно и убедительно излагать материал, четко формулировать теоретические обобщения, выводы и практические рекомендации. Рефераты должны отвечать высоким квалификационным требованиям в отношении научности содержания и оформления.

Темы рефератов, как правило, посвящены рассмотрению одной проблемы. Объем реферата может быть от 12 до 15 страниц машинописного текста, отпечатанного через 1,5 интервала, а на компьютере через 1 интервал (список литературы и приложения в объем не входят).

Текстовая часть работы состоит из введения, основной части и заключения.

Во введении студент кратко обосновывает актуальность избранной темы реферата, раскрывает конкретные цели и задачи, которые он собирается решить в ходе своего небольшого исследования.

В основной части подробно раскрывается содержание вопроса (вопросов) темы.

В заключении кратко должны быть сформулированы полученные результаты исследования и даны выводы.

Кроме того, заключение может включать предложения автора, в том числе и по дальнейшему изучению заинтересовавшей его проблемы.

В список литературы (источников и литературы) студент включает только те документы, которые он использовал при написании реферата.

В приложениях (приложения) к реферату могут выноситься таблицы, графики, схемы и другие вспомогательные материалы, на которые имеются ссылки в тексте реферата.

МИНОБРНАУКИ РОССИИ

федеральное государственное бюджетное образовательное учреждение высшего образования
«Алтайский государственный университет»

Архитектурная графика рабочая программа дисциплины

Закреплена за кафедрой	Кафедра физической географии и геоинформационных систем
Направление подготовки	35.03.10. Ландшафтная архитектура
Профиль	Ландшафтное проектирование и дизайн окружающей среды
Форма обучения	Очная
Общая трудоемкость	4 ЗЕТ
Учебный план	35_03_10_Ландшафтная архитектура_ЛПиДОС-2021

Часов по учебному плану	144	Виды контроля по семестрам
в том числе:		зачеты: 5, 6
аудиторные занятия	56	
самостоятельная работа	88	

Распределение часов по семестрам

Курс (семестр)	3 (5)		3 (6)		Итого	
	Неделя		15			
Вид занятий	УП	РПД	УП	РПД	УП	РПД
Лекции	14	14	14	14	28	28
Практические	14	14	14	14	28	28
Сам. работа	44	44	44	44	88	88
Итого	72	72	72	72	144	144

Программу составил(и):

д. архитектуры, проф., Поморов С.Б.; к.г.н., доцент, Барышникова О.Н.; к. искусствоведения, доцент, Бондаренко Т.В.

Рецензент(ы):

к.г.н., доцент, Козырева Ю.В.

Рабочая программа дисциплины

Архитектурная графика

разработана в соответствии с ФГОС:

Федеральный государственный образовательный стандарт высшего образования - бакалавриат по направлению подготовки 35.03.10 Ландшафтная архитектура (приказ Минобрнауки России от 01.08.2017 г. № 736)

составлена на основании учебного плана:

35.03.10 Ландшафтная архитектура

утвержденного учёным советом вуза от 27.04.2021 протокол № 6.

Рабочая программа одобрена на заседании кафедры

Кафедра физической географии и геоинформационных систем

Протокол от 16.05.2023 г. № 10

Срок действия программы: 2021-2025 уч. г.

Заведующий кафедрой

к.г.н., доцент Ненашева Г.И.

Визирование РПД для исполнения в очередном учебном году

Рабочая программа пересмотрена, обсуждена и одобрена для исполнения в 2023-2024 учебном году на заседании кафедры

Кафедра физической географии и геоинформационных систем

Протокол от 16.05.2023 г. № 10

Заведующий кафедрой *к.г.н., доцент Ненашева Г.И.*

1. Цели освоения дисциплины

1.1.	Приобретение необходимого уровня графической грамотности, комплексное обучение приемам визуально-графического изображения и видам архитектурной графики как средства выражения проектных замыслов; развитие объемно-пространственного восприятия и чувства пропорции; обучение выполнению визуально-графических изображений и построения архитектурных форм и объектов.
------	---

2. Место дисциплины в структуре ООП

Цикл (раздел) ООП: Б1.О.05

3. Компетенции обучающегося, формируемые в результате освоения дисциплины

ПК-2	Способен использовать навыки изобразительного искусства, основные способы и средства графической подачи проектной документации на объекты ландшафтной архитектуры
ПК-2.1	Знает способы и средства графической подачи проектной документации на объекты ландшафтной архитектуры
ПК-2.2	Умеет с помощью приемов изобразительного искусства зафиксировать состояние объекта проектирования, визуализировать проектные предложения и графически оформить проектную документацию на объекты ландшафтной архитектуры
ПК-2.3	Имеет навыки изобразительного искусства, владеет основными способами и средствами графической подачи проектной документации на объекты ландшафтной архитектуры

В результате освоения дисциплины обучающийся должен

3.1.	Знать:
3.1.1.	ПК-2.1. Знает способы и средства графической подачи проектной документации на объекты ландшафтной архитектуры;
3.2.	Уметь:
3.2.1.	ПК-2.2. Умеет с помощью приемов изобразительного искусства зафиксировать состояние объекта проектирования, визуализировать проектные предложения и графически оформить проектную документацию на объекты ландшафтной архитектуры;
3.3.	Иметь навыки и (или) опыт деятельности (владеть):
3.3.1.	ПК-2.3. Имеет навыки изобразительного искусства, владеет основными способами и средствами графической подачи проектной документации на объекты ландшафтной архитектуры.

4. Структура и содержание дисциплины

Код занятия	Наименование разделов и тем	Вид занятия	Семестр	Часов	Компетенции	Литература
Раздел 1. Вводный.						
1.1.	Основы архитектурной графики	Лекции	5	6		Л1.1, Л1.2, Л2.1, Л2.2
1.2.	Архитектурная графика. Технические приемы архитектурной графики.	Практические	5	6		Л1.1, Л1.2, Л2.1, Л2.2

Код занятия	Наименование разделов и тем	Вид занятия	Семестр	Часов	Компетенции	Литература
	Шрифты.					
1.3.	Технические приемы архитектурной графики.	Сам. работа	5	4		Л1.1, Л1.2, Л2.1, Л2.2
Раздел 2. Основы рисунка.						
2.1.	Основы рисунка. Технические приемы рисования для различных целей. Графическое изображение элементов ландшафтной архитектуры.	Лекции	5	6		Л1.1, Л1.2, Л2.1, Л2.2
2.2.	Геометрические построения	Практические	5	4		Л1.1, Л1.2, Л2.1, Л2.2
2.3.	Графическое изображение элементов ландшафтной архитектуры.	Сам. работа	5	6		Л1.1, Л1.2, Л2.1, Л2.2
2.4.	Подготовка к сдаче зачета	Сам. работа	5	6		Л1.1, Л1.2, Л2.1, Л2.2
Раздел 3. Графика и композиция.						
3.1.	Линейная и воздушная перспектива. Перспектива в рисунке. Свет и тень. Рисование элементов и объектов ландшафтной архитектуры.	Лекции	5	2		Л1.1, Л1.2, Л2.1, Л2.2
3.2.	Основы композиции. Основы архитектурной композиции. Художественные средства композиции.	Практические	5	4		Л1.1, Л1.2, Л2.1, Л2.2
3.3.	Графика и композиция в ландшафтной архитектуре.	Сам. работа	5	1		Л1.1, Л1.2, Л2.1, Л2.2
Раздел 4. Закономерности построения архитектурной композиции.						
4.1.	Единство и соподчиненность. Ритм и метр. Динамика и статика. Контраст, нюанс, тождество. Симметрия, асимметрия. Пропорции. Модульная система. Масштаб и масштабность. Архитектурная тектоника. Фактура и текстура в архитектурной композиции.	Лекции	6	8		Л1.1, Л1.2, Л2.1, Л2.2
4.2.	Фактура и текстура в архитектурной композиции.	Практические	6	8		Л1.1, Л1.2, Л2.1, Л2.2
4.3.	Закономерности построения архитектурной	Сам. работа	6	24		Л1.1, Л1.2, Л2.1, Л2.2

Код занятия	Наименование разделов и тем	Вид занятия	Семестр	Часов	Компетенции	Литература
	композиции.					
Раздел 5. Приемы визуально-графического изображения.						
5.1.	Свет в архитектуре. Цвет в архитектурной и ландшафтной композиции.	Лекции	6	6		Л1.1, Л1.2, Л2.1, Л2.2
5.2.	Приемы визуально-графического изображения и оформления проектов ландшафтной архитектуры.	Практические	6	6		Л1.1, Л1.2, Л2.1, Л2.2
5.3.	Приемы визуально-графического изображения и оформления проектов ландшафтной архитектуры.	Сам. работа	6	20		Л1.1, Л1.2, Л2.1, Л2.2
5.4.	Подготовка к сдаче зачёта	Сам. работа	5	27		Л1.1, Л1.2, Л2.1, Л2.2

5. Фонд оценочных средств

5.1. Контрольные вопросы и задания для проведения текущего контроля и промежуточной аттестации по итогам освоения дисциплины
<p>Оценочные материалы для текущего контроля (рефераты, индивидуальные практические задания) размещены в онлайн-курсе на образовательном портале https://portal.edu.asu.ru/course/view.php?id=7530</p> <p>Контрольные вопросы и задания для проведения промежуточной аттестации по итогам освоения дисциплины</p> <p>Тестовые задания (выбор одного из вариантов)</p> <p>1. Основными изобразительными средствами техники пуантель являются элементы:</p> <ol style="list-style-type: none"> точки линии штрихи <p>2. В изобразительном искусстве слово растр произошло от латинского слова:</p> <ol style="list-style-type: none"> грабли линия интервал <p>3. Архитектурный эскиз – это:</p> <ol style="list-style-type: none"> умение выдерживать интервал между линиями такой прием, когда тональность передается путем сгущения или разрежения одинаковых элементов способ совершенствования творческого замысла архитектора <p>4. Фор-эскиз – это:</p> <ol style="list-style-type: none"> поиск основных контуров образа проектируемого объекта углубленная эскизная разработка идеи объекта, определение всех его параметров и деталей эскизная разработка состава проекта, эскизы проектных чертежей с размерами и другими подробностями <p>5. Клаузура в изобразительном искусстве это:</p> <ol style="list-style-type: none"> это изображение, передающее информацию о размерах, форме и конструкции объекта вид учебных упражнений, имеющих признаки эскиза, с ограничением времени и места исполнения вид архитектурной графики, имеющий вспомогательное значение

6. Композиция – это:

- a. симметрия и асимметрия, ритм, пропорции и другие средства гармонизации
- b. это изображение, передающее информацию о размерах
- c. сочинение, составление, соединение, связывание

7. Антураж – это:

- a. французское слово - entourage - переводится как окружение, обстановка, в архитектурном чертеже - фрагменты пейзажа
- b. выступающая часть стены, грань кровли, элемент визуально разделяет крышу и стены здания
- c. прямолинейная балочная перекладина, перекрывающая пространство между колоннами, оконными и дверными проёмами

8. В повседневной практике ландшафтного архитектора план – это:

- a. рабочий инструмент, чаще всего его используют для донесения информации до строителей и заказчика
- b. простейшая форма архитектурного элемента
- c. ряд балясин, соединённых сверху перилами, играющий роль невысокого ограждения для лестничных маршей, террас или балконов

9. Стилизация – это:

- a. преобразование формы, вида и существенных свойств объекта
- b. украшение картины фигурами
- c. декоративное обобщение изображаемых объектов с помощью ряда условных приемов изменения формы, объемных и цветовых отношений

10. Оптическая иллюзия – это:

- a. деформация плоскости листа
- b. приспособление из пяти, расположенных параллельно перьев, которыми разграфляли нотную бумагу
- c. эскизная разработка состава проекта

11. Трансформация в архитектурной графике – это:

- a. набросок небольшого натюрморта из геометрических тел с построенными тенями
- b. превращение и преобразование формы, вида и существенных свойств объекта
- c. глубинно-пространственную композицию

12. Колоннада – это:

- a. камень или разделительная полоса
- b. ряд колонн, объединённых в одну цельную композицию горизонтальным перекрытием
- c. основополагающий декоративный элемент фасадной отделки здания;

13. Архитектурная графика - это:

- a. особый вид графики, который сочетает в себе художественную и инженерную задачи
- b. система связей отдельных частей и элементов в единую целостность произведения
- c. цветовая клаузура

14. Ахроматические цвета – это:

- a. яркие, различимые цвета, которые составляют цветовой круг
- b. все оттенки цветового круга
- c. диапазон оттенков от белого до черного цвета

15. Цветовой круг – это:

- a. палитра
- b. сочетание хроматических и ахроматических цветов на плоскости
- c. своеобразная таблица, которая показывает, как меняются и сочетаются цвета

ПРАВИЛЬНЫЕ ОТВЕТЫ:

- 1. a
- 2. b
- 3. c
- 4. b
- 5. b

6. с
7. а
8. а
9. с
10. а
11. b
12. b
13. а
14. с
15. с

Критерии оценивания:

(в 3 семестре дисциплина заканчивается зачетом):

Каждое задание оценивается 1 баллом. Оценивание КИМ в целом:

«зачтено» – верно выполнено более 60% заданий.

«не зачтено» – верно менее 60% заданий.

(в 4 семестре дисциплина заканчивается экзаменом):

Каждое задание оценивается 1 баллом. Оценивание КИМ в целом:

0-6 баллов – оценка «2»,

7-8 баллов – оценка «3»,

9-10 баллов – оценка «4»,

11-12 баллов – оценка «5».

Тестовые задания открытой формы (с кратким свободным ответом)

Дополните следующие предложения или ответьте на вопросы:

1. Кто является архитектором, создавшим знаменитый храм Саграда Фамилия в Барселоне (Храм Святого Семейства)?
2. Какому архитектурному стилю соответствует Собор Парижской Богоматери в Париже?
3. Что такое чертёж?
4. _____ композиция характеризуется тем, что все ее элементы располагаются по двум фронтальным координатам, т.е. по ширине и высоте.
5. _____ - обобщение и упрощение изображаемых фигур по рисунку и цвету.
6. Что такое ритм?
7. Что такое контраст?
8. _____ - это легкое, едва уловимое различие. В изобразительном искусстве так называется тонкий переход от одного оттенка к другому, мягкие градации света и тени.
9. _____ - скульптурное изображение, выступающее над плоскостью стены до 50% своего объёма.
10. _____ - верхняя квадратная плита капители, колонны или пилястры.
11. При изображении элементов антуража и стаффажа большую роль играют _____.
12. _____ - углубленная эскизная разработка идеи объекта, определение всех его параметров и деталей.
13. Что такое воздушная перспектива?
14. Что такое масштаб?
15. Какие вы знаете виды симметрии?
16. Что такое асимметрия?
17. Что такое шрифт?
18. _____ – устойчивость, неподвижность, покой.
19. _____ - художественное произведение, повторяющее другое произведение с целью его воспроизведения в той же манере.
20. _____ - искусство проектировать и строить здания и другие сооружения, создающие материально организованную среду, необходимую людям для их жизни и деятельности.

ПРАВИЛЬНЫЕ ОТВЕТЫ:

1. Антонио Гауди
2. готика
3. перевод объёмно-пространственных объектов на язык плоскостной графики
4. фронтальная

5. стилизация
6. расположение повторяющихся элементов
7. разница в яркости и/или цвете
8. нюанс
9. барельеф
10. абака
11. стилизация и условность рисунка
12. фор-эскиз
13. метод, с помощью которого в картине возникает ощущение глубины
14. отношение размеров изображаемого на чертеже предмета к его действительным размерам
15. зеркальная, осевая, в переносе, диссимметрия, антисимметрия, винтовая, симметрия сетки
16. отсутствие симметрии
17. графический рисунок начертаний букв и знаков, составляющих единую стилистическую и композиционную систему
18. статика
19. копия в искусстве
20. архитектура

Критерии оценки открытых вопросов.

Отлично (зачтено) Ответ полный, развернутый. Вопрос точно и исчерпывающе передан, терминология сохранена, студент превосходно владеет основной и дополнительной литературой, ошибок нет.

Хорошо (зачтено) Ответ полный, хотя краток, терминологически правильный, нет существенных недочетов. Студент хорошо владеет пройденным программным материалом; владеет основной литературой, суждения правильны.

Удовлетворительно (зачтено) Ответ неполный. В терминологии имеются недостатки. Студент владеет программным материалом, но имеются недочеты. Суждения фрагментарны.

Неудовлетворительно (не зачтено) Не использована специальная терминология. Ответ в сущности неверен. Переданы лишь отдельные фрагменты соответствующего материала вопроса. Ответ не соответствует вопросу или вовсе не дан.
см. ФОС по дисциплине

5.2. Темы письменных работ для проведения текущего контроля (эссе, рефераты, курсовые работы и др.)

Не предусмотрены

5.3. Фонд оценочных средств для проведения промежуточной аттестации

Процедура проведения: итоговое оценивание, позволяющее выявить уровень освоения компетенций студентом, включает три блока:

- 1) блок на проверку базовых теоретических знаний, в области изобразительного искусства;
- 2) блок на выявление навыков анализа средств графической подачи проектной документации на основе знаний изобразительного искусства;
- 3) собеседование (ответ студента в рамках данного блока представляет собой устное монологическое высказывание и беседу с преподавателем по одной из предложенных тем, проводится очно в учебной аудитории).

Пример оценочного средства блоков 1 и 2:

<https://portal.edu.asu.ru/course/view.php?id=7530>

Вопросы по блоку 3: <https://portal.edu.asu.ru/course/view.php?id=7530>

Критерии оценивания:

- 1) за выполнение первого блока заданий, представляющего собой тест с закрытыми вопросами, студент может получить максимум 12 баллов (по 1 баллу за каждый правильный ответ);
- 2) за выполнение второго блока, представляющего собой тест с открытыми вариантами ответов, студент может получить максимум 58 баллов (от 1 до 5 баллов за вопрос, в зависимости от их сложности) баллы вычитаются в зависимости от количества сделанных ошибок.
- 3) за выполнение третьего блока, представляющего собой устный ответ на предложенную тему и собеседование с преподавателем, студент может получить максимум 30 баллов при выполнении следующих условий: студентом дан полный, в логической последовательности развернутый ответ на поставленный вопрос, где он продемонстрировал знания предмета в полном объеме учебной программы, достаточно

глубоко осмысливает дисциплину, самостоятельно, и исчерпывающе отвечает на дополнительные вопросы, приводит собственные примеры по проблематике поставленного вопроса;

от 21 до 29 баллов – Студентом дан развернутый ответ на поставленный вопрос, где студент демонстрирует знания, приобретенные на лекционных и семинарских занятиях, а также полученные посредством изучения обязательных учебных материалов по курсу, дает аргументированные ответы, приводит примеры, в ответе присутствует свободное владение монологической речью, логичность и последовательность ответа;

от 16 до 20 баллов – Студентом дан ответ, свидетельствующий в основном о знании процессов изучаемой дисциплины, отличающийся недостаточной глубиной и полнотой раскрытия темы, знанием основных вопросов теории, слабо сформированными навыками анализа явлений, процессов, недостаточным умением давать аргументированные ответы и приводить примеры, недостаточно свободным владением монологической речью, логичностью и последовательностью ответа. Допускаются незначительные ошибки в содержании ответа;

от 0 до 15 баллов – Студентом дан ответ, который содержит ряд серьезных неточностей, обнаруживающий незнание процессов изучаемой предметной области, отличающийся неглубоким раскрытием темы, незнанием основных вопросов теории, несформированными навыками анализа явлений, процессов, неумением давать аргументированные ответы, слабым владением монологической речью, отсутствием логичности и последовательности. Выводы поверхностны.

Общая суммарная оценка за выполнение задания «Итоговое тестирование по курсу (Finaltest)» может составлять максимум 100 баллов.

Далее, баллы, суммарно начисленные студенту за выполнение всех трёх блоков пересчитываются в 4-балльную шкалу (от «5» до «2») по схеме:

0-49 баллов – оценка «2»,
 50-69 баллов – оценка «3»,
 70-84 баллов – оценка «4»,
 85-100 баллов – оценка «5».

Приложения

Приложение 1.  [35.03.10 Архитектурная графика _ФОС.docx](#)

6. Учебно-методическое и информационное обеспечение дисциплины

6.1. Рекомендуемая литература				
6.1.1. Основная литература				
	Авторы	Заглавие	Издательство, год	Эл. адрес
Л1.1	Заварихин, С. П.	Архитектура: композиция и форма : учебник для вузов	М. : Юрайт, 2018	www.biblio-online.ru/book/DEFEFF2F-059E-4944-9EE9-97FBE70AF08A
Л1.2	Лукина, И.К.	Архитектурная графика и основы композиции: тексты лекций	Воронеж : Воронежская государственная лесотехническая академия, 2007	http://biblioclub.ru/index.php?page=book&id=142461
6.1.2. Дополнительная литература				
	Авторы	Заглавие	Издательство, год	Эл. адрес
Л2.1	Глазова, М.В., В.С. Денисов	Изобразительное искусство. Алгоритм композиции: учебное пособие	Москва : Когито-Центр, 2012	http://biblioclub.ru/index.php?page=book&id=144944
Л2.2	Дуцев, М.В.	Концепция художественной интеграции в новейшей архитектуре : монография	Нижний Новгород : ННГАСУ, 2013	http://biblioclub.ru/index.php?page=book&id=427418

6.2. Перечень ресурсов информационно-телекоммуникационной сети "Интернет"		
	Название	Эл. адрес
Э1	Курс в "Moodle"	https://portal.edu.asu.ru/course/view.php?id=7530
6.3. Перечень программного обеспечения		
<p>Microsoft Office 2010 (Office 2010 Professional, № 4065231 от 08.12.2010), (бессрочно); Microsoft Windows 7 (Windows 7 Professional, № 61834699 от 22.04.2013), (бессрочно); Chrome (http://www.chromium.org/chromium-os/licenses), (бессрочно); 7-Zip (http://www.7-zip.org/license.txt), (бессрочно); AcrobatReader (http://www.images.adobe.com/content/dam/Adobe/en/legal/servicetou/Acrobat_com_Additional_TOU-en_US-20140618_1200.pdf), (бессрочно); ASTRA LINUX SPECIAL EDITION (https://astralinux.ru/products/astra-linux-special-edition/), (бессрочно); LibreOffice (https://ru.libreoffice.org/), (бессрочно); Веб-браузер Chromium (https://www.chromium.org/Home/), (бессрочно); Антивирус Касперский (https://www.kaspersky.ru/), (до 23 июня 2024); Архиватор Ark (https://apps.kde.org/ark/), (бессрочно); Okular (https://okular.kde.org/ru/download/), (бессрочно); Редактор изображений Gimp (https://www.gimp.org/), (бессрочно)</p> <p>MapInfo Professional (P) - Nodeljcked, MINWRS1200026830 от 12.10.2014 (бессрочная); ArcGIS Desktop Advanced Educational Teaching Lab Pak (31), v. 10.3.1, № 302914 от 12.02.16 (бессрочная); Visual Studio, https://code.visualstudio.com/license FAR, http://www.farmanager.com/license.php?l=ru</p>		
6.4. Перечень информационных справочных систем		
не требуется		

7. Материально-техническое обеспечение дисциплины

Аудитория	Назначение	Оборудование
Учебная аудитория	для проведения занятий лекционного типа, занятий семинарского типа (лабораторных и(или) практических), групповых и индивидуальных консультаций, текущего контроля и промежуточной аттестации, курсового проектирования (выполнения курсовых работ), проведения практик	Стандартное оборудование (учебная мебель для обучающихся, рабочее место преподавателя, доска)
Учебная аудитория	для проведения занятий лекционного типа, занятий семинарского типа (лабораторных и(или) практических), групповых и индивидуальных консультаций, текущего контроля и промежуточной аттестации, курсового проектирования (выполнения курсовых работ), проведения практик	Стандартное оборудование (учебная мебель для обучающихся, рабочее место преподавателя, доска)
Помещение для самостоятельной работы	помещение для самостоятельной работы обучающихся	Компьютеры, ноутбуки с подключением к информационно-телекоммуникационной сети «Интернет», доступом в электронную информационно-образовательную среду АЛГУ

Аудитория	Назначение	Оборудование
406М	лаборатория "Научно-образовательный центр геоинформационных технологий" - учебная аудитория для проведения занятий семинарского типа (лабораторных и(или) практических); проведения групповых и индивидуальных консультаций, текущего контроля и промежуточной аттестации	Учебная мебель на 16 посадочных мест; рабочее место преподавателя; доска магнитно-маркерная – 1 шт.; компьютеры: ACPI x64-based PC, Intel (R) Core (TM) i5-3470, 3200 MHz, 3200 MHz – 15 ед.; интерактивная доска: Triumph MULTI TOUCH 78 – 1ед.

8. Методические указания для обучающихся по освоению дисциплины

8.1 Методические указания обучающимся к лекциям по дисциплине "Архитектурная графика"

В ходе лекционных занятий по дисциплине необходимо вести конспектирование учебного материала. Конспектирование лекций – сложный вид вузовской аудиторной работы, предполагающий интенсивную умственную деятельность студента.

В процессе конспектирования не следует записывать дословно всю лекцию. Целесообразно вначале понять основную мысль, излагаемую лектором, а затем записать ее. Желательно запись осуществлять, оставляя поля, на которых позднее, при самостоятельной работе с конспектом, можно сделать дополнительные записи, отметить непонятные места.

Конспект лекции лучше подразделять на пункты, соблюдая красную строку. Этому в большой степени будут способствовать вопросы плана лекции, предложенные преподавателям. Следует обращать внимание на акценты, выводы, которые делает лектор, отмечая наиболее важные моменты в лекционном материале замечаниями «важно», «хорошо запомнить» и т.п. Можно делать это и с помощью разноцветных маркеров или ручек, подчеркивая термины и определения.

Целесообразно разработать собственную систему сокращений, аббревиатур и символов общераспространенных слов и выражений. Специфичные термины и их сокращения будут акцентированы преподавателем дополнительно.

Работа над конспектом лекции по дисциплине не заканчивается в лекционной аудитории, а продолжается студентом дома, при этом обучающийся повторно ознакомливается с содержанием лекционного материала, знакомится с рекомендованной литературой, особенно нормативно-правовыми актами и методиками государственной кадастровой оценки, делает себе пометки в тексте лекции, или продолжает конспект.

Работая над конспектом лекций, всегда необходимо использовать не только учебник, но и ту литературу, которую дополнительно рекомендовал лектор. Именно такая серьезная, кропотливая работа с лекционным материалом позволит глубоко овладеть теоретическим материалом.

8.2. Методические указания обучающимся при подготовке к семинарам, практическим занятиям

Планы семинарских занятий, их тематика, рекомендуемая литература, цель и задачи ее изучения сообщаются преподавателем на вводных занятиях или в методических указаниях по дисциплине.

Подготовка студентов к семинарскому занятию включает 2 этапа:

- 1) организационный;
- 2) закрепление и углубление теоретических знаний.

На первом этапе студент планирует свою самостоятельную работу, которая включает:

- уяснение задания на самостоятельную работу;
- подбор рекомендованной литературы;
- составление плана работы, в котором определяются основные пункты предстоящей подготовки.

Составление плана дисциплинирует и повышает организованность в работе.

Второй этап включает непосредственную подготовку студента к занятию. Начинать надо с изучения рекомендованной литературы. Необходимо помнить, что на лекции обычно рассматривается не весь материал, а только его часть. Остальная его часть восполняется в процессе самостоятельной работы. В связи с этим работа с рекомендованной литературой обязательна. Особое внимание при этом необходимо обратить на содержание основных положений и выводов, объяснение явлений и фактов, уяснение практического приложения рассматриваемых теоретических вопросов. В процессе этой работы студент должен стремиться понять и запомнить основные положения рассматриваемого материала, примеры, поясняющие его, а также разобраться в иллюстративном материале.

Заканчивать подготовку следует составлением плана (конспекта) по изучаемому материалу (вопросу). Это позволяет составить концентрированное, сжатое представление по изучаемым вопросам.

В процессе подготовки к занятиям рекомендуется взаимное обсуждение материала, во время которого

закрепляются знания, а также приобретает практика в изложении и разъяснении полученных знаний, развивается речь.

При необходимости следует обращаться за консультацией к преподавателю. Идя на консультацию, необходимо хорошо продумать вопросы, которые требуют разъяснения.

На семинаре каждый его участник должен быть готовым к выступлению по всем поставленным в плане вопросам, проявлять максимальную активность при их рассмотрении. Выступление должно строиться свободно, убедительно и аргументировано. Преподаватель следит, чтобы выступление не сводилось к репродуктивному уровню (простому воспроизведению текста), не допускается и простое чтение конспекта. Необходимо, чтобы выступающий проявлял собственное отношение к тому, о чем он говорит, высказывал свое личное мнение, понимание, обосновывал его и мог сделать правильные выводы из сказанного. При этом студент может обращаться к записям конспекта и лекций, непосредственно к первоисточникам. На семинаре студенты ведут конспект. Конспект – это систематизированное, логичное изложение материала источника. Различаются четыре типа конспектов:

- План-конспект – это развернутый детализированный план, в котором достаточно подробные записи приводятся по тем пунктам плана, которые нуждаются в пояснении.
- Текстуальный конспект – это воспроизведение наиболее важных положений и фактов источника.
- Свободный конспект – это четко и кратко сформулированные (изложенные) основные положения в результате глубокого осмысливания материала. В нем могут присутствовать выписки, цитаты, тезисы; часть материала может быть представлена планом.
- Тематический конспект – составляется на основе изучения ряда источников и дает более или менее исчерпывающий ответ по какой-то схеме (вопросу).

В заключение преподаватель, как руководитель семинара, подводит итоги семинара. Он может (выборочно) проверить конспекты студентов и, если потребуется, внести в них исправления и дополнения.

8.3. Методические указания обучающимся при подготовке к выполнению лабораторных практикумов

Лабораторные практикумы по дисциплине не предусмотрены.

8.4. Методические указания обучающимся при выполнении курсовых работ

Курсовые работы по дисциплине не предусмотрены.

8.5. Методические указания обучающимся для организации самостоятельной работы

Основной формой самостоятельной работы обучающихся является изучение конспекта лекций, их дополнение рекомендованной литературой, активное участие на семинарах и подготовка докладов и презентаций по основным проблемам дисциплины.

Основой самостоятельной работы студентов является работа с рекомендованной литературой. Список основной и дополнительной литературы по дисциплине приведен в РПД.

Изучение дисциплины следует начинать с проработки РПД.

Правила самостоятельной работы с литературой

- Составить перечень книг, с которыми Вам следует познакомиться;
- Перечень книг должен быть систематизированным (что необходимо для обязательно-го прочтения, что пригодится для написания рефератов, а что может расширить Вашу общую культуру и т.д.).
- Не пытайтесь читать быстро, вынужденное скорочтение не только не способствует качеству чтения, но и не приносит чувства удовлетворения, которое мы получаем, размышляя о прочитанном.

Подготовка рефератов направлена на развитие и закрепление у студентов навыков самостоятельного глубокого, творческого и всестороннего анализа научной, методической и другой литературы по актуальным проблемам дисциплины; на выработку навыков и умений грамотно и убедительно излагать материал, четко формулировать теоретические обобщения, выводы и практические рекомендации.

Рефераты должны отвечать высоким квалификационным требованиям в отношении научности содержания и оформления.

Темы рефератов, как правило, посвящены рассмотрению одной проблемы. Объем реферата может быть от 12 до 15 страниц машинописного текста, отпечатанного через 1,5 интервала, а на компьютере через 1 интервал (список литературы и приложения в объем не входят).

Текстовая часть работы состоит из введения, основной части и заключения.

Во введении студент кратко обосновывает актуальность избранной темы реферата, раскрывает конкретные цели и задачи, которые он собирается решить в ходе своего небольшого исследования.

В основной части подробно раскрывается содержание вопроса (вопросов) темы.

В заключении кратко должны быть сформулированы полученные результаты исследования и даны выводы. Кроме того, заключение может включать предложения автора, в том числе и по дальнейшему изучению заинтересовавшей его проблемы.

В список литературы (источников и литературы) студент включает только те документы, которые он использовал при написании реферата.

В приложении (приложения) к реферату могут выноситься таблицы, графики, схемы и другие вспомогательные материалы, на которые имеются ссылки в тексте реферата.

МИНОБРНАУКИ РОССИИ

федеральное государственное бюджетное образовательное учреждение высшего образования
«Алтайский государственный университет»

Декоративное растениеводство рабочая программа дисциплины

Закреплена за кафедрой	Кафедра физической географии и геоинформационных систем
Направление подготовки	35.03.10. Ландшафтная архитектура
Профиль	Ландшафтное проектирование и дизайн окружающей среды
Форма обучения	Очная
Общая трудоемкость	3 ЗЕТ
Учебный план	35_03_10_Ландшафтная архитектура_ЛПиДОС-2021

Часов по учебному плану	108	Виды контроля по семестрам	
в том числе:		экзамены:	4
аудиторные занятия	42		
самостоятельная работа	39		
контроль	27		

Распределение часов по семестрам

Курс (семестр)	2 (4)		Итого	
	Неделя			
Неделя	15,5			
Вид занятий	УП	РПД	УП	РПД
Лекции	18	18	18	18
Практические	24	24	24	24
Сам. работа	39	39	39	39
Часы на контроль	27	27	27	27
Итого	108	108	108	108

Программу составил(и):
ст. преподаватель, Легачева Н.М.

Рецензент(ы):
к.г.н., доцент, Козырева Ю.В.

Рабочая программа дисциплины
Декоративное растениеводство

разработана в соответствии с ФГОС:
Федеральный государственный образовательный стандарт высшего образования - бакалавриат по направлению подготовки 35.03.10 Ландшафтная архитектура (приказ Минобрнауки России от 01.08.2017 г. № 736)

составлена на основании учебного плана:
35.03.10 Ландшафтная архитектура
утвержденного учёным советом вуза от 27.04.2021 протокол № 6.

Рабочая программа одобрена на заседании кафедры
Кафедра физической географии и геоинформационных систем

Протокол от 16.05.2023 г. № 10
Срок действия программы: 2021-2025 уч. г.

Заведующий кафедрой
к.г.н., доцент, Ненашева Г.И.

Визирование РПД для исполнения в очередном учебном году

Рабочая программа пересмотрена, обсуждена и одобрена для
исполнения в 2023-2024 учебном году на заседании кафедры

Кафедра физической географии и геоинформационных систем

Протокол от 16.05.2023 г. № 10
Заведующий кафедрой *к.г.н., доцент, Ненашева Г.И.*

1. Цели освоения дисциплины

1.1.	Целью дисциплины является получение теоретических основ декоративного растениеводства и практических навыков, необходимых для ведения профессиональной деятельности.
------	--

2. Место дисциплины в структуре ООП

Цикл (раздел) ООП: Б1.О.05

3. Компетенции обучающегося, формируемые в результате освоения дисциплины

ПК-1	Способен проводить предпроектные исследования и подготовку данных для разработки проектной документации на объекты ландшафтной архитектуры
ПК-1.1	Знает содержание и методы предпроектных исследований
ПК-1.2	Владеет навыками подготовки данных для разработки проектной документации на объекты ландшафтной архитектуры
ПК-1.3	Имеет навыки проведения предпроектных исследований и формирования базы данных для разработки проектной документации на объекты ландшафтной архитектуры
ПК-5	Способен к воплощению/реализации проектов в сфере ландшафтной архитектуры
ПК-5.1	Знает технологию реализации проектов ландшафтной архитектуры от этапа проектирования и первичной подготовки территории до сдачи объекта в эксплуатацию
ПК-5.2	Имеет навыки реализации проектов ландшафтной архитектуры на этапах проектирования, первичной подготовки территории, воплощения проекта и сдачи объекта в эксплуатацию

В результате освоения дисциплины обучающийся должен

3.1.	Знать:
3.1.1.	ПК-1.1. Знает содержание и методы предпроектных исследований; ПК-5.1. Знает технологию реализации проектов ландшафтной архитектуры от этапа проектирования и первичной подготовки территории до сдачи объекта в эксплуатацию;
3.2.	Уметь:
3.2.1.	ПК-1.2. Владеет навыками подготовки данных для разработки проектной документации на объекты ландшафтной архитектуры; ПК-5.2. Имеет навыки реализации проектов ландшафтной архитектуры на этапах проектирования, первичной подготовки территории, воплощения проекта и сдачи объекта в эксплуатацию;
3.3.	Иметь навыки и (или) опыт деятельности (владеть):
3.3.1.	ПК-1.3. Имеет навыки проведения предпроектных исследований и формирования базы данных для разработки проектной документации на объекты ландшафтной архитектуры.

4. Структура и содержание дисциплины

Код занятия	Наименование разделов и тем	Вид занятия	Семестр	Часов	Компетенции	Литература
Раздел 1. Введение в декоративное растениеводство						
1.1.	Основы декоративного растениеводства	Лекции	4	2		Л1.1, Л1.2, Л2.1, Л2.2

Код занятия	Наименование разделов и тем	Вид занятия	Семестр	Часов	Компетенции	Литература
1.2.	Декоративное растениеводство в ландшафтном планировании	Практические	4	4		Л1.1, Л1.2, Л2.1, Л2.2
1.3.	Декоративное растениеводство	Сам. работа	4	9		Л1.1, Л1.2, Л2.1, Л2.2
Раздел 2. Виды озеленений						
2.1.	Линейные посадки	Лекции	4	2		Л1.1, Л1.2, Л2.1, Л2.2
2.2.	Групповые посадки	Лекции	4	2		Л1.1, Л1.2, Л2.1, Л2.2
2.3.	Солитеры	Практические	4	2		Л1.1, Л1.2, Л2.1, Л2.2
2.4.	Массивы	Практические	4	2		Л1.1, Л1.2, Л2.1, Л2.2
2.5.	Вертикальное озеленение	Лекции	4	2		Л1.1, Л1.2, Л2.1, Л2.2
2.6.	Озеленение подпорных стен	Лекции	4	2		Л1.1, Л1.2, Л2.1, Л2.2
2.7.	Живые изгороди	Практические	4	2		Л1.1, Л1.2, Л2.1, Л2.2
2.8.	Газоны	Практические	4	2		Л1.1, Л1.2, Л2.1, Л2.2
2.9.	Виды озеленений	Сам. работа	4	20		Л1.1, Л1.2, Л2.1, Л2.2
Раздел 3. Декоративные признаки растений						
3.1.	Высота растений	Лекции	4	2		Л1.1, Л1.2, Л2.1, Л2.2
3.2.	Формы и плотность крон	Лекции	4	2		Л1.1, Л1.2, Л2.1, Л2.2
3.3.	Формы и фактура ствола, цветы и плоды	Лекции	4	2		Л1.1, Л1.2, Л2.1, Л2.2
3.4.	Однолетние растения в ландшафтном проектировании	Лекции	4	1		Л1.1, Л1.2, Л2.1, Л2.2
3.5.	Многолетние растения в ландшафтном проектировании	Лекции	4	1		Л1.1, Л1.2, Л2.1, Л2.2
3.6.	Отдел голосеменные	Практические	4	2		Л1.1, Л1.2, Л2.1, Л2.2
3.7.	Отдел покрытосеменные	Практические	4	10		Л1.1, Л1.2, Л2.1, Л2.2
3.8.	Декоративные признаки растений	Сам. работа	4	10		Л1.1, Л1.2, Л2.1, Л2.2
3.9.	Подготовка к экзамену	Экзамен	4	27		Л1.1, Л1.2, Л2.1, Л2.2

5. Фонд оценочных средств

5.1. Контрольные вопросы и задания для проведения текущего контроля и промежуточной аттестации по итогам освоения дисциплины

ТЕСТОВЫЕ ЗАДАНИЯ

ЗАКРЫТОГО ТИПА

Вопрос 1. Какое из выражений является неверным?

- а. Предмет и задачи курса «Декоративное растениеводство» включают в себя изучение принципов подбора ассортимента деревьев и кустарников для зеленого строительства, а также, морфологические особенности цветочных культур и факторы среды, влияющие на рост и развитие растений в условиях открытого и защищенного грунта.
- б. Предмет и задачи курса «Декоративное растениеводство» включают изучение ассортимента декоративных культур для зеленого строительства, их морфологические и ботанические особенности, агротехнику выращивания, меры защиты растений от болезней и вредителей, типы почв и другие факторы внешней среды, влияющие на рост и развитие растений в условиях открытого и защищенного грунта.
- в. Предмет и задачи курса «Декоративное растениеводство» включают в себя изучение принципов ландшафтного дизайна, ассортимента деревьев и кустарников для зеленого строительства, их морфологические особенности и факторы среды, влияющие на рост и развитие растений в условиях открытого грунта.

ОТВЕТ: а

Вопрос 2. Выберите два верных определения топиарного искусства:

- а. Топиарное искусство – изменение естественной формы растений путем фигурной стрижки деревьев и кустарников, придание им геометрических и фантазийных форм.
- б. Топиарное искусство – придание растениям геометрических и фантазийных форм путем стрижки ветвей во время весенней санитарной обрезки.
- в. Топиарное искусство – придание растениям не естественных декоративных форм в виде скульптур, которое проводится ежегодно во время стрижки с помощью садового инвентаря.

ОТВЕТ: а, в

Вопрос 3. Какова цель обрезки деревьев? Какое из определений цели обрезки деревьев является неверным?

- а. Цель обрезки древесных растений – формирование правильной кроны. В первую очередь обрезка необходима молодым деревьям и кустарникам. Она ускоряет начало цветения и плодоношения, облегчает уход за взрослым растением. Грамотно сформированная крона обеспечивает хорошую освещенность, декоративность; снижает риск разломов, поражения болезнями.
- б. Обрезка необходима тем растениям, которые имеют сильно развитую крону и проводится для изменения внешнего вида дерева.
- в. Обрезка растений проводится с целью уменьшения размера кроны и изменения типа ветвления, для пробуждения спящих почек.

ОТВЕТ: а

Вопрос 4. Сколько форм кроны древесных пород выделяют в декоративном растениеводстве?

- а. не менее 7-8 естественных форм.
- б. определяется профессиональными навыками садовника, производящего топиарную стрижку.
- в. 20-25 форм.
- г. зависит от высоты дерева и его биологических особенностей.

ОТВЕТ: а

Вопрос 5. Выберите 3 основные характеристики декоративности растения.

- а. Декоративность определяется эстетическими качествами габитуса растений или его внешними формами.
- б. В понятие «декоративность растений» входит форма и окраска ствола, листьев, цветов растений.
- в. Декоративность – понятие субъективное.
- г. Декоративные растения – это дикие и окультуренные растения, применяемые для украшения парков, скверов, режы – зданий и жилых помещений.

ОТВЕТ: а, б, г

Вопрос 6. Выберите к каким двум группам по декоративности относится яблоня:

- а. декоративнолиственная.
- б. декоративноплодная.
- в. красивоцветущая.

ОТВЕТ: б, в

Вопрос 7. «Штамб» – это
а. нижняя часть ствола дерева.
б. часть ствола с совокупностью листьев.
в. часть ствола от корня до первых нижних веток.
ОТВЕТ: в

Вопрос 8. «Корневая шейка» – это
а. нижняя часть ствола дерева.
б. часть корня и ствола дерева.
в. место перехода от корня к стволу дерева и дыхательный элемент корней.
ОТВЕТ: в

Вопрос 9. Вегетативные органы растения – это
а. верхняя часть ствола дерева
б. корень, ствол (стебель), плод.
в. корень, стебель, лист.
ОТВЕТ: в

Вопрос 10. Каково оптимальное расстояние между деревьями в аллеиной посадке?
а. не более 2 метров.
б. 5-7 метров.
в. 10-12 метров.
ОТВЕТ: б

Вопрос 11. Какие факторы внешней среды оказывают прямое воздействие на развитие растений?
а. вредители, болезни, удобрения.
б. свет, вода, температура, почва, климат.
в. климат и агротехника.
ОТВЕТ: б

Вопрос 12. Чем отличается альпинарий от рокария?
а. главный элемент в альпинарии – камень, а в рокарии – растения.
б. в альпинарии высаживают альпийские растения, а в рокарии – степные.
в. альпинарий создается как возвышенность, а рокарий – на ровном месте.
ОТВЕТ: в

Вопрос 13. Что общего между альпинарием и рокарием?
а. главный элемент – камень, выполняются в природном стиле.
б. в альпинарии и рокарии высаживают альпийские растения, растущие только на солнце среди камней.
в. альпинарий и рокарии создаются в классическом стиле.
ОТВЕТ: а

Вопрос 14. Аллея относится к природному или классическому стилю ландшафтного дизайна? Почему?
а. аллея создается в парках, поэтому относится к природному стилю.
б. в аллеи высаживают одинаковые растения и на одинаковом расстоянии, поэтому она относится к классическому стилю.
в. аллея является рядовой прямолинейной посадкой деревьев, высаженных на одинаковом расстоянии друг от друга, поэтому относится к классическому стилю, где все подчинено порядку, строгим геометрическим формам.
ОТВЕТ: б. в

КРИТЕРИИ ОЦЕНИВАНИЯ: Каждое задание оценивается 1 баллом. Оценивание КИМ теоретического характера в целом:

- «зачтено» – верно выполнено более 50% заданий; «не зачтено» – верно выполнено 50% и менее 50% заданий;
- «отлично» – верно выполнено 85-100% заданий; «хорошо» – верно выполнено 70-84% заданий; «удовлетворительно» – верно выполнено 51-69% заданий; «неудовлетворительно» – верно выполнено 50% или менее 50% заданий.

ЗАДАНИЯ ОТКРЫТОГО ТИПА

1. Назовите 5 групп декоративных растений?

Ответ: декоративнолиственные, красивоцветущие, декоративноствольные, декоративноплодные, с декоративной кроной.

2. Какое тип обрезки растений считают оздоровительным и почему?

Ответ: Санитарная обрезка. Проводится с целью формирования равномерно светопроницаемой, хорошо аэрируемой кроны, срезаются больные и сухие ветви.

3. Какие 5 этапов включает в себя выращивание крупномеров?

Ответ: 1) подготовка для пересадки (выкапывание, упаковка кома, подготовка к перевозке), 2) транспортировка, 3) создание условий для хранения дерева в ожидании посадки, 4) посадка, 5) уход за посаженными крупномерами.

4. Основное назначение формирующей обрезки:

Ответ: с помощью формирующей обрезки улучшают форму кроны дерева, усиливают рост боковых побегов. Часто ее используют для создания искусственной формы куста и поддержания этой формы в заданных параметрах.

5. «_____ – группа культурных растений, полученная в результате селекции и обладающая определённым набором характеристик». Вставьте пропущенное слово

Ответ: сорт.

6. Какие виды размножения растений бывают?

Ответ: вегетативное и семенное

КРИТЕРИИ ОЦЕНИВАНИЯ ОТКРЫТЫХ ВОПРОСОВ.

«Отлично» (зачтено): Ответ полный, развернутый. Вопрос точно и исчерпывающе передан, терминология сохранена, студент превосходно владеет основной и дополнительной литературой, ошибок нет.

«Хорошо» (зачтено): Ответ полный, хотя краток, терминологически правильный, нет существенных недочетов. Студент хорошо владеет пройденным программным материалом; владеет основной литературой, суждения правильны.

«Удовлетворительно» (зачтено): Ответ неполный. В терминологии имеются недостатки. Студент владеет программным материалом, но имеются недочеты. Суждения фрагментарны.

«Неудовлетворительно» (не зачтено): Не использована специальная терминология. Ответ в сущности неверен. Переданы лишь отдельные фрагменты соответствующего материала вопроса. Ответ не соответствует вопросу или вовсе не дан.

5.2. Темы письменных работ для проведения текущего контроля (эссе, рефераты, курсовые работы и др.)

Рефераты в рамках темы «Красивоцветущие кустарники, используемые в озеленении Сибири. Розы»:

1. Ботаническая характеристика культуры. Виды, садовые группы, сорта основных окрасок.

2. Экологические потребности роз в отношении света, влаги, зимостойкость.

3. Агротехнические приемы выращивания роз.

4. Основные способы размножения сортов.

5. Примеры озеленения с использованием роз.

6. Критерии оценивания

В ходе проверки оценивается:

1. Полнота выполнения реферата;

2. Своевременность выполнения;

3. Правильность информации;

4. Умение анализировать информацию из нескольких литературных источников.

Реферат оценивается следующими критериями:

«5» – основные требования к реферату и его защите выполнены, информация приведена полная, собрана путем анализа нескольких литературных источников. Реферат выполнен своевременно, доложен устно, даны правильные ответы на дополнительные вопросы.

«4» – основные требования к реферату и его защите выполнены, но при этом допущены недочёты: имеются неточности в изложении материала; отсутствует логическая последовательность в суждениях; не выдержан объём реферата; на дополнительные вопросы при защите не даны полные ответы.

«3» – информация не полная, реферат выполнен не своевременно, не выдержан объём реферата; имеются упущения в оформлении; на дополнительные вопросы не даны ответы.

«2» – тема реферата не раскрыта, реферат выполнен не своевременно, обнаруживается существенное непонимание поставленных вопросов.

5.3. Фонд оценочных средств для проведения промежуточной аттестации

		учебное пособие		
Л1.2	Сунгурова, Н.Р.	Декоративная дендрология : учебное пособие	Архангельск : САФУ, 2014	http://biblioclub.ru/index.php?page=book&id=436208
6.1.2. Дополнительная литература				
	Авторы	Заглавие	Издательство, год	Эл. адрес
Л2.1	Сафин, Р.Р.	Садово-парковое искусство : учебное пособие	Казань : КНИТУ, 2009	http://biblioclub.ru/index.php?page=book&id=259046
Л2.2	Храпач, В.В.	Ландшафтный дизайн : учебное пособие	Ставрополь : СКФУ, 2014	http://biblioclub.ru/index.php?page=book&id=457337
6.2. Перечень ресурсов информационно-телекоммуникационной сети "Интернет"				
	Название		Эл. адрес	
Э1	Школа ландшафтного дизайна		http://landscape-school.ru/component/content/article/34-courses/111-compleksniy-podhod.html	
Э2	Учебники по зеленому строительству		https://vk.com/topic-56198122_32903006?offset=60	
Э3	Декоративное растениеводство. Древоводство		http://herba.msu.ru/shipunov/school/books/sokolova2005_drevovodstvo.pdf	
Э4	Курс в мулл "Декоративное растениеводство"		https://portal.edu.asu.ru/course/view.php?id=7341	
6.3. Перечень программного обеспечения				
<p>Microsoft Office 2010 (Office 2010 Professional, № 4065231 от 08.12.2010), (бессрочно); Microsoft Windows 7 (Windows 7 Professional, № 61834699 от 22.04.2013), (бессрочно); Chrome (http://www.chromium.org/chromium-os/licenses), (бессрочно); 7-Zip (http://www.7-zip.org/license.txt), (бессрочно); AcrobatReader (http://www.wimages.adobe.com/content/dam/Adobe/en/legal/servicetou/Acrobat_com_Additional_TOU-en_US-20140618_1200.pdf), (бессрочно); ASTRA LINUX SPECIAL EDITION (https://astralinux.ru/products/astra-linux-special-edition/), (бессрочно); LibreOffice (https://ru.libreoffice.org/), (бессрочно); Веб-браузер Chromium (https://www.chromium.org/Home/), (бессрочно); Антивирус Касперский (https://www.kaspersky.ru/), (до 23 июня 2024); Архиватор Ark (https://apps.kde.org/ark/), (бессрочно); Okular (https://okular.kde.org/ru/download/), (бессрочно); Редактор изображений Gimp (https://www.gimp.org/), (бессрочно)</p>				
6.4. Перечень информационных справочных систем				
ИБС "Лань" ИБС "Университетская библиотека on-line" Научная электронная библиотека http://www.e-library.ru				

7. Материально-техническое обеспечение дисциплины

Аудитория	Назначение	Оборудование
------------------	-------------------	---------------------

Аудитория	Назначение	Оборудование
Учебная аудитория	для проведения занятий лекционного типа, занятий семинарского типа (лабораторных и(или) практических), групповых и индивидуальных консультаций, текущего контроля и промежуточной аттестации, курсового проектирования (выполнения курсовых работ), проведения практик	Стандартное оборудование (учебная мебель для обучающихся, рабочее место преподавателя, доска)
Учебная аудитория	для проведения занятий лекционного типа, занятий семинарского типа (лабораторных и(или) практических), групповых и индивидуальных консультаций, текущего контроля и промежуточной аттестации, курсового проектирования (выполнения курсовых работ), проведения практик	Стандартное оборудование (учебная мебель для обучающихся, рабочее место преподавателя, доска)
Помещение для самостоятельной работы	помещение для самостоятельной работы обучающихся	Компьютеры, ноутбуки с подключением к информационно-телекоммуникационной сети «Интернет», доступом в электронную информационно-образовательную среду АлтГУ

8. Методические указания для обучающихся по освоению дисциплины

Работа на лекции

На лекциях студенты получают самые необходимые данные, во многом дополняющие учебники (иногда даже их заменяющие с последними достижениями науки). Слушание и запись лекций - сложные виды вузовской работы. Краткие записи лекций, конспектирование их помогает усвоить материал. Не надо стремиться записать дословно всю лекцию. Лекция не может превратиться в лекцию-диктовку. Это очень вредная тенденция, ибо в этом случае студент механически записывает большое количество услышанных сведений, не размышляя над ними.

Запись лекций рекомендуется вести по возможности собственными формулировками. Желательно запись осуществлять на одной странице, а следующую оставлять для проработки учебного материала самостоятельно в домашних условиях. Конспект лучше подразделять на пункты, параграфы, соблюдая красную строку. Принципиальные места, определения, формулы следует сопровождать замечаниями: "важно", "особо важно", "хорошо запомнить" и др.

Подготовка к семинару

Значительную роль выполняют семинарские занятия, которые призваны, прежде всего, закреплять теоретические знания, полученные в ходе прослушивания и запоминания лекционного материала, ознакомления с учебной и научной литературой. Тем самым семинары способствуют получению студентами наиболее качественных знаний, помогают приобрести навыки самостоятельной работы, позволяют осуществлять со стороны преподавателя текущий контроль над успеваемостью обучающихся.

Приступая к подготовке темы семинарского занятия, студенты должны, прежде всего, внимательно ознакомиться с его планом (по планам семинарских занятий), а также учебной программой по данной теме. Учебная программа позволяет студентам наиболее качественно и правильно сформулировать краткий план ответа, помогает лучше сориентироваться при проработке вопроса, способствует структурированию знаний. Необходимо далее изучить соответствующие конспекты лекций и главы учебников, ознакомиться с основной и дополнительной литературой, рекомендованными к этому занятию. Предлагается к наиболее важным и сложным вопросам темы составлять конспекты ответов. Студенты должны готовить все вопросы соответствующего занятия и, кроме того, обязаны уметь давать определения основным категориям и понятиям, предложенным для запоминания к каждой теме семинаров.

Отвечать на тот или иной вопрос учащимся рекомендуется наиболее полно и точно, при этом нужно уметь логически грамотно выражать и обосновывать свою точку зрения.

Семинарские занятия преподаватель может проводить в различных формах: обсуждение вопросов темы, выполнение письменных работ, заслушивание докладов по отдельным вопросам и их обсуждение на занятии.

Подготовка к сессии

Каждый учебный семестр заканчивается аттестационными испытаниями: зачетно - экзаменационной сессией.

Подготовка к экзаменационной сессии и сдача зачетов и экзаменов является ответственным периодом в работе студента. Seriously подготовиться к сессии и успешно сдать все экзамены - долг каждого студента.

Рекомендуется так организовать свою учебу, чтобы перед первым днем начала сессии были сданы и защищены все лабораторные работы, сданы все зачеты, выполнены другие работы, предусмотренные графиком учебного процесса.

Основное в подготовке к сессии - это повторение всего материала, курса или предмета, по которому необходимо сдавать экзамен.

МИНОБРНАУКИ РОССИИ

федеральное государственное бюджетное образовательное учреждение высшего образования
«Алтайский государственный университет»

История архитектуры и садово-паркового искусства

рабочая программа дисциплины

Закреплена за кафедрой	Кафедра физической географии и геоинформационных систем
Направление подготовки	35.03.10. Ландшафтная архитектура
Профиль	Ландшафтное проектирование и дизайн окружающей среды
Форма обучения	Очная
Общая трудоемкость	3 ЗЕТ
Учебный план	35_03_10_Ландшафтная архитектура_ЛПиДОС-2021

Часов по учебному плану	108	Виды контроля по семестрам
в том числе:		экзамены: 1
аудиторные занятия	42	
самостоятельная работа	39	
контроль	27	

Распределение часов по семестрам

Курс (семестр)	1 (1)		Итого	
	Неделя			
Неделя	15,5			
Вид занятий	УП	РПД	УП	РПД
Лекции	20	20	20	20
Практические	22	22	22	22
Сам. работа	39	39	39	39
Часы на контроль	27	27	27	27
Итого	108	108	108	108

Программу составил(и):
к.искусств., доцент, Бондаренко Т.В.

Рецензент(ы):
к.г.н., доцент, Козырева Ю.В.

Рабочая программа дисциплины
История архитектуры и садово-паркового искусства

разработана в соответствии с ФГОС:
Федеральный государственный образовательный стандарт высшего образования - бакалавриат по направлению подготовки 35.03.10 Ландшафтная архитектура (приказ Минобрнауки России от 01.08.2017 г. № 736)

составлена на основании учебного плана:
35.03.10 Ландшафтная архитектура
утвержденного учёным советом вуза от 27.04.2021 протокол № 6.

Рабочая программа одобрена на заседании кафедры
Кафедра физической географии и геоинформационных систем

Протокол от 16.05.2023 г. № 10
Срок действия программы: 2021-2025 уч. г.

Заведующий кафедрой
к.г.н., доцент, Ненашева Г.И.

Визирование РПД для исполнения в очередном учебном году

Рабочая программа пересмотрена, обсуждена и одобрена для
исполнения в 2023-2024 учебном году на заседании кафедры

Кафедра физической географии и геоинформационных систем

Протокол от 16.05.2023 г. № 10
Заведующий кафедрой *к.г.н., доцент, Ненашева Г.И.*

1. Цели освоения дисциплины

1.1.	формирование у учащихся профессионального понимания архитектуры, как процесса непрерывного преемственного развития, эволюции творческих методов от эпохи к эпохе; дать студентам глубокие теоретические и практические знания, умения и навыки в области дизайна малых архитектурных форм.
------	--

2. Место дисциплины в структуре ООП

Цикл (раздел) ООП: Б1.О.05

3. Компетенции обучающегося, формируемые в результате освоения дисциплины

ПК-1	Способен проводить предпроектные исследования и подготовку данных для разработки проектной документации на объекты ландшафтной архитектуры
ПК-1.1	Знает содержание и методы предпроектных исследований
ПК-1.2	Владеет навыками подготовки данных для разработки проектной документации на объекты ландшафтной архитектуры
ПК-1.3	Имеет навыки проведения предпроектных исследований и формирования базы данных для разработки проектной документации на объекты ландшафтной архитектуры
ПК-3	Способен применять теорию ландшафтной архитектуры и творческий подход в проектировании и дизайне объектов ландшафтной архитектуры с учетом современных тенденций
ПК-3.1	Знает теорию и методологию ландшафтной архитектуры
ПК-3.2	Умеет применять творческий подход в проектировании объектов ландшафтной архитектуры с учетом современных тенденций
ПК-3.3	Имеет навыки применения теории и методологии ландшафтной архитектуры и творческого подхода в проектировании и дизайне объектов ландшафтной архитектуры с учетом современных тенденций

В результате освоения дисциплины обучающийся должен

3.1.	Знать:
3.1.1.	ПК-1.1. Знает содержание и методы предпроектных исследований; ПК-3.1. Знает теорию и методологию ландшафтной архитектуры;
3.2.	Уметь:
3.2.1.	ПК-1.2. Владеет навыками подготовки данных для разработки проектной документации на объекты ландшафтной архитектуры; ПК-3.2. Умеет применять творческий подход в проектировании объектов ландшафтной архитектуры с учетом современных тенденций;
3.3.	Иметь навыки и (или) опыт деятельности (владеть):
3.3.1.	ПК-1.3. Имеет навыки проведения предпроектных исследований и формирования базы данных для разработки проектной документации на объекты ландшафтной архитектуры; ПК-3.3. Имеет навыки применения теории и методологии ландшафтной архитектуры и творческого подхода в проектировании и дизайне объектов ландшафтной архитектуры с учетом современных тенденций.

4. Структура и содержание дисциплины

Код занятия	Наименование разделов и тем	Вид занятия	Семестр	Часов	Компетенции	Литература
Раздел 1. История архитектуры						
1.1.	I. Архитектура государств Древнего мира. 1.1. Архитектура Древнего Египта. 1.2. Архитектура Древних Индии, Китая, Ирана и Мезоамерики. II. Античная архитектура. 2.1. Архитектура Древней Греции. 2.2. Архитектура Древнего Рима. III. Архитектура средневековой Европы и стран Азии. 3.1. Архитектура Византии. 3.2. Архитектура Романского периода в Европе. 3.3. Архитектура Готического периода в Европе. IV. Архитектура периода Нового времени в истории Европы. 4.1. Архитектура эпохи Возрождения. 4.2. Архитектура стиля Барокко и Рококо. 4.3. Архитектура стиля Классицизм. 4.4. Архитектура периода Эkleктизма.	Лекции	1	8		Л1.1, Л1.2, Л1.3, Л2.1, Л2.2
1.2.	История зарубежной архитектуры	Практические	1	4		Л1.1, Л1.2, Л1.3, Л2.1, Л2.2
1.3.	История зарубежной архитектуры	Сам. работа	1	4		Л1.1, Л1.2, Л1.3, Л2.1, Л2.2
Раздел 2. История отечественной архитектуры						
2.1.	1. Народное деревянное зодчество. 2. Архитектура Киевской Руси. 3. Архитектура в период феодальной раздробленности. 4. Архитектура периода создания централизованного русского государства. 5. Архитектура в период обмирщения русской культуры. 6. Архитектура стиля Барокко. 7. Архитектура стиля Классицизм. 8. Эkleктика и Модерн в архитектуре России. 9. Архитектура Советского периода.	Лекции	1	4		Л1.1, Л1.2, Л1.3, Л2.1, Л2.2
2.2.	История отечественной архитектуры	Практические	1	4		Л1.1, Л1.2, Л1.3, Л2.1,

Код занятия	Наименование разделов и тем	Вид занятия	Семестр	Часов	Компетенции	Литература
						Л2.2
2.3.	История отечественной архитектуры	Сам. работа	1	4		Л1.1, Л1.2, Л1.3, Л2.1, Л2.2
Раздел 3. Малые архитектурные формы						
3.1.	Типология малых ландшафтно-архитектурных форм. Проектирование малых ландшафтно-архитектурных форм. Основные принципы проектирования. Малые архитектурные формы из дерева. Малые архитектурные формы из бетона. Общие вопросы композиции под открытым небом. Цветочные композиции, партеры, газоны. Сведения о пропорциональном, композиционном, тектоническом построении сооружения и его функциональном назначении, точках наилучшего восприятия, способах изображения сооружения, масштабе. Простейшие архитектурные элементы, методика анализа формы, стилевые особенности.	Лекции	1	8		Л1.1, Л1.2, Л1.3, Л2.1, Л2.2
3.2.	Малые архитектурные формы: история возникновения, эволюция, современное состояние.	Практические	1	14		Л1.1, Л1.2, Л1.3, Л2.1, Л2.2
3.3.	Малые архитектурные формы: история возникновения, эволюция, современное состояние.	Сам. работа	1	4		Л1.1, Л1.2, Л1.3, Л2.1, Л2.2
3.4.	Подготовка к сдаче экзамена	Сам. работа	1	10		Л1.1, Л1.2, Л1.3, Л2.1, Л2.2
3.5.	Написание курсовой работы	Сам. работа	1	17		Л1.1, Л1.2, Л1.3, Л2.1, Л2.2

5. Фонд оценочных средств

5.1. Контрольные вопросы и задания для проведения текущего контроля и промежуточной аттестации по итогам освоения дисциплины

Оценочные материалы для текущего контроля по разделам и темам дисциплины в полном объеме размещены в онлайн-курсе на образовательном портале «Цифровой университет АлтГУ» – <https://portal.edu.asu.ru/course/view.php?id=7531>

ОЦЕНКА СФОРМИРОВАННОСТИ КОМПЕТЕНЦИИ

ПК-1: Способен проводить предпроектные исследования и подготовку данных для разработки проектной документации на объекты ландшафтной архитектуры.

Тестовые задания (выбор одного из вариантов)

1. Классификация масштабов:

- a. крупномасштабные, среднемасштабные, мелкомасштабные
- b. крупномасштабный, линейный
- c. Линейный, численный, мелкомасштабный

2. Что такое стиль в вашем понимании

a. Это обобщенный образ средств художественной выразительности, обусловленных единством творческих приемов.

b. это живой язык композиции, который, как любой другой живой язык, перенимает отдельные черты из других направлений.

3. Садоводство в России началось при:

- a. Михаиле Федоровиче
- b. Иване Грозном
- c. Алексее Михайловиче
- d. Петре I

4. Школьный участок разделяют на следующие функциональные зоны:

- f. на спортивную, учебно-опытную, отдыха
- g. на учебно-опытную, жилую, развлекательную
- h. отдыха, прогулочную, жилую
- i. жилую, развлекательную, игровую
- j. развлекательную, массовую, аптекарную

5. Для чего служат насаждения на откосах и оврагах?

- d. для улучшения растительности
- e. для того, чтобы было легче ходить
- f. для задержания талых или дождевых вод

6. Какую площадь занимает спортивная зона на территории школы

- e. до 40 %
- f. до 25 %
- g. 30 %
- h. 20-35 %

7. Назначения малых архитектурных форм в композиции объектов озеленения

- e. разделительная
- f. функциональная
- g. декоративная
- h. информационная

8. Малые архитектурные формы декоративного назначения:

- e. мусорка
- f. скамья
- g. обелиск
- h. скульптура

9. Одна из основных функций парков:

- e. утилитарная
- f. эстетическая
- g. природная
- h. нет правильного ответа

10. К специализированным паркам относится:

- e. Парк отдыха
- f. сквер
- g. парки-выставки.
- h. бульвар

11. Скверы предназначены:

- d. для транзитного пешеходного движения, кратковременного отдыха и прогулок
- e. для движения автотранспорта

f. для занятий спортом

12. Ландшафтная архитектура – это,,,

e. архитектура открытых пространств; отрасль градостроительства, целью которой является наиболее благоприятная функционально-пространственная организация среды жизнедеятельности человека, целенаправленное преобразование ландшафтов и их охрана, решение эстетических задач социальной экологии.

f. одно из фундаментальных понятий географии

g. географический ландшафт, не испытавший влияния непосредственной человеческой деятельности либо испытавший его в очень слабой степени.

h. значительные по размерам открытые пространства, сохранившие свой естественный характер, например, лесные массивы, долины рек, возвышенности, обширные акватории. Они весьма чутки к изменениям, вызываемым процессом урбанизации, промышленного и сельскохозяйственного освоения, поэтому можно говорить лишь о частичном сохранении нетронутого ландшафта в градостроительстве.

ПРАВИЛЬНЫЕ ОТВЕТЫ:

1. А

2. А

3. D

4. a

5. c

6. a

7. a

8. d

9. b

10. c

11. a

12. a

Критерии оценивания:

(если дисциплина заканчивается зачетом):

Каждое задание оценивается 1 баллом. Оценивание КИМ в целом:

«зачтено» – верно выполнено более 60% заданий.

«не зачтено» – верно менее 60% заданий.

(если дисциплина заканчивается экзаменом):

Каждое задание оценивается 1 баллом. Оценивание КИМ в целом:

0-6 баллов – оценка «2»,

7-8 баллов – оценка «3»,

9-10 баллов – оценка «4»,

11-12 баллов – оценка «5».

Тестовые задания открытой формы (с кратким свободным ответом)

Дополните следующие предложения или ответьте на вопросы:

1. ____ узел — участок или часть сада или парка, объединяющая и связывающая воедино несколько участков или частей, составляющих в результате единую композицию. Например, водоем, связывающий видовые точки берегов, с которых раскрываются различные перспективы, или поляна, объединяющая отдельные виды в пейзаже.

2. ____ — сопоставление предметов или явлений, противоположных по своим свойствам, например малое противопоставляется большому, низкое — высокому, гладкое — шероховатому, темное — светлому и т. д.

3. ____ — группировки деревьев или кустарников (массивы, куртины, группы), располагаемые в пространстве параллельно друг другу с целью создания многоплановой перспективы, закрывают несущественное или чрезмерно бросающееся в глаза, раскрывают главное с целью улучшения восприятия части парка или окружающего ландшафта.

4. Оранжерея — сооружение под стеклянной ____ с искусственно созданным климатом, предназначенное для выращивания коллекции субтропических и других экзотических растений с целью их экспонирования.

5. ____ композиция (парка) — такое построение системы главных дорог парка, при котором доминирует одно ярко выраженное направление. Вдоль главной оси развивается начало, кульминация и завершение ансамбля, здесь сосредоточены основные архитектурные сооружения, парадные аллеи, фонтаны, бассейны, скульптура и пр.

6. ____ планировка – прием в садово-парковом искусстве, зародившийся в глубокой древности (в Вавилоне) и получивший широкое развитие в садах Италии и Франции XVI-XVIII вв.; отличается использованием правильных геометрических контуров: прямизной аллеи, дорог, симметричными композициями, рядовыми посадками растений, наличием скульптуры, водных устройств

7. ____ планировка – прием планировки садов и парков; характеризуется свободным размещением

насаждений и сооружений в пространстве с максимальным использованием рельефа местности, водоемов, растительности, включает как элементы регулярной планировки, так и ландшафтной.

8. «Под названием _____ понимаются зрелища, располагаемые на скатах возвышений. Отлогия небольшой крутизны можно обделывать уступами в несколько рядов полукруглым выпуклым или вогнутым, уступы эти укрепить сваями и после одеть дерном: останется амфитеатр. Таковые амфитеатры украшают фигурными деревьями, статуями, вазами. Для входу же на них в приметных местах делают лестницы из тесаных камней, деревянные или из ступенек, одетых дерном» [Левшин, 1805—1808].\

9. «Строение и расположение ____ зависит по большей части от Архитектора и принадлежит также больше к Архитектурному искусству, однако ж не худо и садовнику иметь о них понятие, дабы и он мог в случае нужды делать их один сам собою, не требуя помощи Архитектора; а особливо в таких местах, где его и сыскать не можно. А притом как листованные и древесные ____ и принадлежат прямо до садовника, то для сего и предлагаются здесь некоторые краткие и общие о них правила.» [Осипов, 1793. Ч. I. С. 90—92].

10. Буферная ____ (парка-памятника) — часть периферийной территории парка или дополнительно осваиваемая смежная территория, на которой организуется массовый отдых и обслуживание посетителей с целью снизить чрезмерно высокую рекреационную нагрузку на культурно-историческую зону парка.

11. ____ — комплекс мероприятий, направленных на преобразование рельефа в технических и композиционных целях, включает организацию поверхностного стока с территории. Специфика ее при реконструкции и восстановлении исторических парков состоит в необходимости сохранения ценной существующей растительности и почвенного покрова террас, лестниц, подпорных стенок, сходов к воде и других элементов ансамбля.

12. Архитектурно-художественное преобразование рельефа, разновидность вертикальной планировки — это...

13. ____ (насаждений) — древесные или кустарниковые растения, высаживаемые на близком расстоянии друг от друга, играющие в соответствии с замыслом проектировщика определенную композиционную роль в построении пейзажа сада, парка; предусматриваются обычно по опушкам массивов, на лужайках и полянах, у поворотов дорожек.

14. ____ — посадки из формируемых или свободно растущих деревьев или кустарников (или их сочетание) с целью получения сомкнутых непроницаемых насаждений.

15. ____ парк — образец культуры паркостроения прошлого. Как памятник подлежит охране государством.

16. ____ — художественный стиль XVIII — начала XIX в., обращаясь к античности и античному искусству как к норме и идеальному образцу. В русском паркостроении отождествляется с пейзажным стилем планировки, отказом от регулярных построений, как противоречащих природе. Образцы парковых сооружений в стиле ____ — храм Дружбы в Павловске, Камеронова галерея в Екатерининском парке г. Пушкина, павильон Флоры в Софиевке и т. д.

Переведите данные численные масштабы в именованные:

5. 1:500

6. 1:2 000

7. 1:700 000

8. 1:90 000 000

Кратко ответьте на вопросы:

Классификация объектов ландшафтной архитектуры по территориально-природному признаку.

ПРАВИЛЬНЫЕ ОТВЕТЫ:

1. Композиционный

2. Контраст

3. Кулисы

4. Крышей

5. Осевая

6. Регулярная

7. Свободная

8. Амфитеатр

9. Беседки

10. Зона

11. Вертикальная планировка

12. Геопластика

13. Группа

14. Живая изгородь

15. Исторический

16. Классицизм

17. в 1 см — 5 м

18. в 1 см — 20 м

19. в 1 см – 7 км
20. в 1 см – 900 км
21. Общего пользования, ограниченного пользования, специального назначения.

Критерии оценки открытых вопросов.

Отлично (зачтено) Ответ полный, развернутый. Вопрос точно и исчерпывающе передан, терминология сохранена, студент превосходно владеет основной и дополнительной литературой, ошибок нет.

Хорошо (зачтено) Ответ полный, хотя краток, терминологически правильный, нет существенных недочетов. Студент хорошо владеет пройденным программным материалом; владеет основной литературой, суждения правильны.

Удовлетворительно (зачтено) Ответ неполный. В терминологии имеются недостатки. Студент владеет программным материалом, но имеются недочеты. Суждения фрагментарны.

Неудовлетворительно (не зачтено) Не использована специальная терминология. Ответ в сущности неверен. Переданы лишь отдельные фрагменты соответствующего материала вопроса. Ответ не соответствует вопросу или вовсе не дан.

ОЦЕНКА СФОРМИРОВАННОСТИ КОМПЕТЕНЦИИ

ПК-3 Способен применять теорию ландшафтной архитектуры и творческий подход в проектировании и дизайне объектов ландшафтной архитектуры с учетом современных тенденций

Тестовые задания (выбор одного из вариантов)

1. Классификация масштабов:

- a. крупномасштабные, среднемасштабные, мелкомасштабные
- b. крупномасштабный, линейный
- c. Линейный, численный, мелкомасштабный

2. Что такое стиль в вашем понимании

- a. Это обобщенный образ средств художественной выразительности, обусловленных единством творческих приемов.
- b. это живой язык композиции, который, как любой другой живой язык, перенимает отдельные черты из других направлений.

3. Садоводство в России началось при:

- a. Михаиле Федоровиче
- b. Иване Грозном
- c. Алексее Михайловиче
- d. Петре I

4. Школьный участок разделяют на следующие функциональные зоны:

- f. на спортивную, учебно-опытную, отдыха
- g. на учебно-опытную, жилую, развлекательную
- h. отдыха, прогулочную, жилую
- i. жилую, развлекательную, игровую
- j. развлекательную, массовую, аптекарную

5. Для чего служат насаждения на откосах и оврагах?

- d. для улучшения растительности
- e. для того, чтобы было легче ходить
- f. для задержания талых или дождевых вод

6. Какую площадь занимает спортивная зона на территории школы

- e. до 40 %
- f. до 25 %
- g. 30 %
- h. 20-35 %

7. Назначения малых архитектурных форм в композиции объектов озеленения

- e. разделительная
- f. функциональная
- g. декоративная
- h. информационная

8. Малые архитектурные формы декоративного назначения:

- e. мусорка
- f. скамья
- g. обелиск
- h. скульптура

9. Одна из основных функций парков:

- e. утилитарная
- f. эстетическая
- g. природная
- h. нет правильного ответа

10. К специализированным паркам относится:

- e. Парк отдыха
- f. сквер
- g. парки-выставки.
- h. бульвар

11. Скверы предназначены:

- d. для транзитного пешеходного движения, кратковременного отдыха и прогулок
- e. для движения автотранспорта
- f. для занятий спортом

12. Ландшафтная архитектура – это,,,

e. архитектура открытых пространств; отрасль градостроительства, целью которой является наиболее благоприятная функционально-пространственная организация среды жизнедеятельности человека, целенаправленное преобразование ландшафтов и их охрана, решение эстетических задач социальной экологии.

f. одно из фундаментальных понятий географии

g. географический ландшафт, не испытавший влияния непосредственной человеческой деятельности либо испытавший его в очень слабой степени.

h. значительные по размерам открытые пространства, сохранившие свой естественный характер, например, лесные массивы, долины рек, возвышенности, обширные акватории. Они весьма чутки к изменениям, вызываемым процессом урбанизации, промышленного и сельскохозяйственного освоения, поэтому можно говорить лишь о частичном сохранении нетронутого ландшафта в градостроительстве.

ПРАВИЛЬНЫЕ ОТВЕТЫ:

- 1. A
- 2. A
- 3. D
- 4. a
- 5. c
- 6. a
- 7. a
- 8. d
- 9. b
- 10. c
- 11. a
- 12. a

Критерии оценивания:

(если дисциплина заканчивается зачетом):

Каждое задание оценивается 1 баллом. Оценивание КИМ в целом:

«зачтено» – верно выполнено более 60% заданий.

«не зачтено» – верно менее 60% заданий.

(если дисциплина заканчивается экзаменом):

Каждое задание оценивается 1 баллом. Оценивание КИМ в целом:

0-6 баллов – оценка «2»,

7-8 баллов – оценка «3»,

9-10 баллов – оценка «4»,

11-12 баллов – оценка «5».

Тестовые задания открытой формы (с кратким свободным ответом)

Дополните следующие предложения или ответьте на вопросы:

- 1. ____ узел — участок или часть сада или парка, объединяющая и связывающая воедино несколько участков или частей, составляющих в результате единую композицию. Например, водоем, связывающий видовые точки берегов, с которых раскрываются различные перспективы, или поляна, объединяющая отдельные виды в пейзаже.
- 2. ____— сопоставление предметов или явлений, противоположных по своим свойствам, например малое противопоставляется большому, низкое — высокому, гладкое — шероховатому, темное — светлому и т. д.
- 3. ____ — группировки деревьев или кустарников (массивы, куртины, группы), располагаемые в пространстве параллельно друг другу с целью создания многоплановой перспективы, закрывают

несущественное или чрезмерно бросающееся в глаза, раскрывают главное с целью улучшения восприятия части парка или окружающего ландшафта.

4. Оранжерея — сооружение под стеклянной ___ с искусственно созданным климатом, предназначенное для выращивания коллекции субтропических и других экзотических растений с целью их экспонирования.

5. ___ композиция (парка) — такое построение системы главных дорог парка, при котором доминирует одно ярко выраженное направление. Вдоль главной оси развивается начало, кульминация и завершение ансамбля, здесь сосредоточены основные архитектурные сооружения, парадные аллеи, фонтаны, бассейны, скульптура и пр.

6. ___ планировка – прием в садово-парковом искусстве, зародившийся в глубокой древности (в Вавилоне) и получивший широкое развитие в садах Италии и Франции XVI-XVIII вв.; отличается использованием правильных геометрических контуров: прямизной аллеи, дорог, симметричными композициями, рядовыми посадками растений, наличием скульптуры, водных устройств

7. ___ планировка – прием планировки садов и парков; характеризуется свободным размещением насаждений и сооружений в пространстве с максимальным использованием рельефа местности, водоемов, растительности, включает как элементы регулярной планировки, так и ландшафтной.

8. «Под названием ___ разумеются зрелища, располагаемые на скалах возвышений. Отлогия небольшой крутизны можно обделать уступами в несколько рядов полукруглым или выпуклым или впуклым, уступы эти укрепить сваями и после одеть дерном: оставится амфитеатр. Таковые амфитеатры украшают фигурными деревьями, статуями, вазами. Для всходу же на них в приметных местах делают лестницы из тесаных камней, деревянные или из ступенек, одетых дерном» [Левшин, 1805—1808].\

9. «Строение и расположение ___ зависит по большей части от Архитектора и принадлежит также больше к Архитектурному искусству, однако ж не худо и садовнику иметь о них понятие, дабы и он мог в случае нужды делать их один сам собою, не требуя помощи Архитектора; а особливо в таких местах, где его и сыскать не можно. А притом как листованные и древесные ___ и принадлежат прямо до садовника, то для сего и предлагаются здесь некоторые краткие и общие о них правила.» [Осипов, 1793. Ч. I. С. 90—92].

10. Буферная ___ (парка-памятника) — часть периферийной территории парка или дополнительно осваиваемая смежная территория, на которой организуется массовый отдых и обслуживание посетителей с целью снизить чрезмерно высокую рекреационную нагрузку на культурно-историческую зону парка.

11. ___ — комплекс мероприятий, направленных на преобразование рельефа в технических и композиционных целях, включает организацию поверхностного стока с территории. Специфика ее при реконструкции и восстановлении исторических парков состоит в необходимости сохранения ценной существующей растительности и почвенного покрова террас, лестниц, подпорных стенок, сходов к воде и других элементов ансамбля.

12. Архитектурно-художественное преобразование рельефа, разновидность вертикальной планировки – это...

13. ___ (насаждений) — древесные или кустарниковые растения, высаживаемые на близком расстоянии друг от друга, играющие в соответствии с замыслом проектировщика определенную композиционную роль в построении пейзажа сада, парка; предусматриваются обычно по опушкам массивов, на лужайках и полянах, у поворотов дорожек.

14. ___ — посадки из формируемых или свободно растущих деревьев или кустарников (или их сочетание) с целью получения сомкнутых непроницаемых насаждений.

15. ___ парк — образец культуры паркостроения прошлого. Как памятник подлежит охране государством.

16. ___ — художественный стиль XVIII — начала XIX в., обращающийся к античности и античному искусству как к норме и идеальному образцу. В русском паркостроении отождествляется с пейзажным стилем планировки, отказом от регулярных построений, как противоречащих природе. Образцы парковых сооружений в стиле ___ — храм Дружбы в Павловске, Камеронова галерея в Екатерининском парке г. Пушкина, павильон Флоры в Софиевке и т. д.

Переведите данные численные масштабы в именованные:

5. 1:500

6. 1:2 000

7. 1:700 000

8. 1:90 000 000

Кратко ответьте на вопросы:

Классификация объектов ландшафтной архитектуры по территориально-природному признаку.

ПРАВИЛЬНЫЕ ОТВЕТЫ:

1. Композиционный
2. Контраст
3. Кулисы
4. Крышей
5. Осевая

6. Регулярная
7. Свободная
8. Амфитеатр
9. Беседки
10. Зона
11. Вертикальная планировка
12. Геопластика
13. Группа
14. Живая изгородь
15. Исторический
16. Классицизм
17. в 1 см – 5 м
18. в 1 см – 20 м
19. в 1 см – 7 км
20. в 1 см – 900 км
21. Общего пользования, ограниченного пользования, специального назначения.

Критерии оценки открытых вопросов.

Отлично (зачтено) Ответ полный, развернутый. Вопрос точно и исчерпывающе передан, терминология сохранена, студент превосходно владеет основной и дополнительной литературой, ошибок нет.

Хорошо (зачтено) Ответ полный, хотя краток, терминологически правильный, нет существенных недочетов. Студент хорошо владеет пройденным программным материалом; владеет основной литературой, суждения правильны.

Удовлетворительно (зачтено) Ответ неполный. В терминологии имеются недостатки. Студент владеет программным материалом, но имеются недочеты. Суждения фрагментарны.

Неудовлетворительно (не зачтено) Не использована специальная терминология. Ответ в сущности неверен. Переданы лишь отдельные фрагменты соответствующего материала вопроса. Ответ не соответствует вопросу или вовсе не дан.

5.2. Темы письменных работ для проведения текущего контроля (эссе, рефераты, курсовые работы и др.)

ТЕМЫ РЕФЕРАТОВ

1. Архитектура государств Древнего мира.
2. Античная архитектура
3. Архитектура средневековой Европы и стран Азии.
4. Архитектура периода Нового времени в истории Европы.
5. История Отечественной архитектуры
6. История развития деревянного зодчества на Руси.
7. Архитектура в период обмирщения русской культуры.
8. Стили Барокко, Классицизм, Эклектика и Модерн в архитектуре России.
9. Архитектура Советского периода.
10. Особенности проектирования малых ландшафтно-архитектурных форм.
11. Основные принципы проектирования малых архитектурных форм.
12. Малые архитектурные формы из дерева и из бетона.
13. Композиция под открытым небом.
14. Цветочные композиции, партеры, газоны.

6. Критерии оценивания

Сопоставление шкал оценивания

4-балльная шкала

(уровень освоения) Отлично

(повышенный уровень) Хорошо

(базовый уровень) Удовлетворительно

(пороговый уровень) Неудовлетворительно

(уровень не сформирован)

100-балльная шкала 85-100 70-84 50-69 0-49

Бинарная шкала Зачтено Не зачтено

Оценивание подготовки рефератов

4-балльная шкала

(уровень освоения) Показатели Критерии

Отлично

(повышенный уровень) 1. Полнота выполнения реферата;
2. Своевременность выполнения;
3. Правильность ответов на вопросы;
4. Самостоятельность подготовки реферата. выполнены все требования к написанию и защите реферата: обозначена проблема и обоснована её актуальность, сделан краткий анализ различных точек зрения на рассматриваемую проблему и логично изложена собственная позиция, сформулированы выводы, тема раскрыта полностью, выдержан объём, соблюдены требования к внешнему оформлению, даны правильные ответы на дополнительные вопросы.

Хорошо

(базовый уровень) основные требования к реферату и его защите выполнены, но при этом допущены недочёты. В частности, имеются неточности в изложении материала; отсутствует логическая последовательность в суждениях; не выдержан объём реферата; имеются упущения в оформлении; на дополнительные вопросы при защите даны неполные ответы

Удовлетворительно

(пороговый уровень) имеются существенные отступления от требований к реферированию. В частности: тема освещена лишь частично; допущены фактические ошибки в содержании реферата или при ответе на дополнительные вопросы; во время защиты отсутствует вывод

Неудовлетворительно

(уровень не сформирован) тема реферата не раскрыта, обнаруживается существенное непонимание проблемы

5.3. Фонд оценочных средств для проведения промежуточной аттестации

ПЕРЕЧЕНЬ ВОПРОСОВ К ЭКЗАМЕНУ

1. Архитектура Древней Греции.
 2. Архитектура Древнего Рима.
 3. Архитектура Византии.
 4. Архитектура Романского периода в Европе.
 5. Архитектура Готического периода в Европе.
 6. Архитектура эпохи Возрождения.
 7. Архитектура стиля Барокко и Рококо.
 8. Архитектура стиля Классицизм.
 9. Архитектура периода Эkleктизма.
 10. Народное деревянное зодчество на Руси.
 11. Архитектура Киевской Руси.
 12. Архитектура Руси в период феодальной раздробленности.
 13. Отечественная архитектура периода создания централизованного русского государства.
 14. Архитектура Руси в период обмирщения русской культуры.
 15. Отечественная архитектура стиля Барокко.
 16. Отечественная архитектура стиля Классицизм.
 17. Эkleктика и Модерн в архитектуре России.
 18. Архитектура Советского периода.
 19. Типология малых ландшафтно-архитектурных форм.
 20. Проектирование малых ландшафтно-архитектурных форм.
 21. Малые архитектурные формы из дерева.
 22. Малые архитектурные формы из бетона.
 23. Цветочные композиции, партеры, газоны.
 24. Простейшие архитектурные элементы, методика анализа формы, стилевые особенности.
6. Критерии оценивания:

Оценивание ответа на экзамене

4-балльная шкала

(уровень освоения) Показатели Критерии

Отлично

- (повышенный уровень) 1. Полнота изложения теоретического материала;
2. Правильность и/или аргументированность изложения (последовательность действий);
3. Самостоятельность ответа;
4. Культура речи. Студентом дан полный, в логической последовательности развернутый ответ на поставленный вопрос, где он продемонстрировал знания предмета в полном объеме учебной программы, достаточно глубоко осмысливает дисциплину, самостоятельно, и исчерпывающе отвечает на дополнительные вопросы, приводит собственные примеры по проблематике поставленного вопроса, решил предложенные практические задания без ошибок.

Хорошо

(базовый уровень) Студентом дан развернутый ответ на поставленный вопрос, где студент демонстрирует знания, приобретенные на лекционных и семинарских занятиях, а также полученные посредством изучения обязательных учебных материалов по курсу, дает аргументированные ответы, приводит примеры, в ответе присутствует свободное владение монологической речью, логичность и последовательность ответа. Однако допускается неточность в ответе. Решил предложенные практические задания с небольшими неточностями.

Удовлетворительно

(пороговый уровень) Студентом дан ответ, свидетельствующий в основном о знании процессов изучаемой дисциплины, отличающийся недостаточной глубиной и полнотой раскрытия темы, знанием основных вопросов теории, слабо сформированными навыками анализа явлений, процессов, недостаточным умением давать аргументированные ответы и приводить примеры, недостаточно свободным владением монологической речью, логичностью и последовательностью ответа. Допускается несколько ошибок в содержании ответа и решении практических заданий.

Неудовлетворительно

(уровень не сформирован) Студентом дан ответ, который содержит ряд серьезных неточностей, обнаруживающий незнание процессов изучаемой предметной области, отличающийся неглубоким раскрытием темы, незнанием основных вопросов теории, несформированными навыками анализа явлений, процессов, неумением давать аргументированные ответы, слабым владением монологической речью, отсутствием логичности и последовательности. Выводы поверхностны. Решение практических заданий не выполнено. Т.е студент не способен ответить на вопросы даже при дополнительных наводящих вопросах преподавателя.

6. Учебно-методическое и информационное обеспечение дисциплины

6.1. Рекомендуемая литература				
6.1.1. Основная литература				
	Авторы	Заглавие	Издательство, год	Эл. адрес
Л1.1	Пойдина, Т.В.	История архитектуры, градостроительства и дизайна: учеб. пособие	Барнаул : Изд-во АлтГУ, 2016	http://elibrary.asu.ru/handle/asu/3204
Л1.2	Агеева, Е.Ю.	Краткий курс истории архитектуры : учебное пособие	Нижний Новгород : ННГАСУ, 2012	http://biblioclub.ru/index.php?page=book&id=427238
Л1.3	В. А. Васильева, А. И. Головня, Н. Н. Лазарев	Ландшафтный дизайн малого сада: учебное пособие для академического бакалавриата	М. : Юрайт, 2018	www.biblio-online.ru/book/E6DC4B39-F5ED-410F-A883-29AC85BD2C3D
6.1.2. Дополнительная литература				
	Авторы	Заглавие	Издательство, год	Эл. адрес
Л2.1	Заварихин, С. П.	Архитектура первой половины XX века : учебник для академического бакалавриата	М. : Юрайт, 2018	www.biblio-online.ru/book/B0F7B7DE-48FA-4284-BAD2-3D4BFA0CEFFD
Л2.2	Заварихин, С. П.	Архитектура второй половины XX века : учебник для академического бакалавриата: учебник для академического бакалавриата	М. : Юрайт, 2018	www.biblio-online.ru/book/A4FC60C1-4AFA-42E6-B126-DF10AE534669
6.2. Перечень ресурсов информационно-телекоммуникационной сети "Интернет"				
	Название		Эл. адрес	

Э1	Курс в муэдл "История архитектуры и садово-паркового искусства"	https://portal.edu.asu.ru/course/view.php?id=7531
6.3. Перечень программного обеспечения		
<p>Microsoft Office 2010 (Office 2010 Professional, № 4065231 от 08.12.2010), (бессрочно); Microsoft Windows 7 (Windows 7 Professional, № 61834699 от 22.04.2013), (бессрочно); Chrome (http://www.chromium.org/chromium-os/licenses), (бессрочно); 7-Zip (http://www.7-zip.org/license.txt), (бессрочно); AcrobatReader (http://www.images.adobe.com/content/dam/Adobe/en/legal/servicetou/Acrobat_com_Additional_TOU-en_US-20140618_1200.pdf), (бессрочно); ASTRA LINUX SPECIAL EDITION (https://astralinux.ru/products/astra-linux-special-edition/), (бессрочно); LibreOffice (https://ru.libreoffice.org/), (бессрочно); Веб-браузер Chromium (https://www.chromium.org/Home/), (бессрочно); Антивирус Касперский (https://www.kaspersky.ru/), (до 23 июня 2024); Архиватор Ark (https://apps.kde.org/ark/), (бессрочно); Okular (https://okular.kde.org/ru/download/), (бессрочно); Редактор изображений Gimp (https://www.gimp.org/), (бессрочно)</p>		
6.4. Перечень информационных справочных систем		
не требуется		

7. Материально-техническое обеспечение дисциплины

Аудитория	Назначение	Оборудование
Учебная аудитория	для проведения занятий лекционного типа, занятий семинарского типа (лабораторных и(или) практических), групповых и индивидуальных консультаций, текущего контроля и промежуточной аттестации, курсового проектирования (выполнения курсовых работ), проведения практик	Стандартное оборудование (учебная мебель для обучающихся, рабочее место преподавателя, доска)
Помещение для самостоятельной работы	помещение для самостоятельной работы обучающихся	Компьютеры, ноутбуки с подключением к информационно-телекоммуникационной сети «Интернет», доступом в электронную информационно-образовательную среду АлтГУ
Учебная аудитория	для проведения занятий лекционного типа, занятий семинарского типа (лабораторных и(или) практических), групповых и индивидуальных консультаций, текущего контроля и промежуточной аттестации, курсового проектирования (выполнения курсовых работ), проведения практик	Стандартное оборудование (учебная мебель для обучающихся, рабочее место преподавателя, доска)

8. Методические указания для обучающихся по освоению дисциплины

<p>8.1 Методические указания обучающимся к лекциям по дисциплине "История архитектуры и садово-паркового искусства"</p> <p>В ходе лекционных занятий по дисциплине необходимо вести конспектирование учебного материала. Конспектирование лекций – сложный вид вузовской аудиторной работы, предполагающий интенсивную умственную деятельность студента.</p> <p>В процессе конспектирования не следует записывать дословно всю лекцию. Целесообразно вначале понять основную мысль, излагаемую лектором, а затем записать ее. Желательно запись осуществлять, оставляя</p>
--

поля, на которых позднее, при самостоятельной работе с конспектом, можно сделать дополнительные записи, отметить непонятные места.

Конспект лекции лучше подразделять на пункты, соблюдая красную строку. Этому в большой степени будут способствовать вопросы плана лекции, предложенные преподавателям. Следует обращать внимание на акценты, выводы, которые делает лектор, отмечая наиболее важные моменты в лекционном материале замечаниями «важно», «хорошо запомнить» и т.п. Можно делать это и с помощью разноцветных маркеров или ручек, подчеркивая термины и определения.

Целесообразно разработать собственную систему сокращений, аббревиатур и символов общераспространенных слов и выражений. Специфичные термины и их сокращения будут акцентированы преподавателем дополнительно.

Работа над конспектом лекции по дисциплине не заканчивается в лекционной аудитории, а продолжается студентом дома, при этом обучающийся повторно ознакомливается с содержанием лекционного материала, знакомится с рекомендованной литературой, особенно нормативно-правовыми актами и методиками государственной кадастровой оценки, делает себе пометки в тексте лекции, или продолжает конспект.

Работая над конспектом лекций, всегда необходимо использовать не только учебник, но и ту литературу, которую дополнительно рекомендовал лектор. Именно такая серьезная, кропотливая работа с лекционным материалом позволит глубоко овладеть теоретическим материалом.

8.2. Методические указания обучающимся при подготовке к семинарам, практическим занятиям

Планы семинарских занятий, их тематика, рекомендуемая литература, цель и задачи ее изучения сообщаются преподавателем на вводных занятиях или в методических указаниях по дисциплине.

Подготовка студентов к семинарскому занятию включает 2 этапа:

- 1) организационный;
- 2) закрепление и углубление теоретических знаний.

На первом этапе студент планирует свою самостоятельную работу, которая включает:

- уяснение задания на самостоятельную работу;
- подбор рекомендованной литературы;
- составление плана работы, в котором определяются основные пункты предстоящей подготовки.

Составление плана дисциплинирует и повышает организованность в работе.

Второй этап включает непосредственную подготовку студента к занятию. Начинать надо с изучения рекомендованной литературы. Необходимо помнить, что на лекции обычно рассматривается не весь материал, а только его часть. Остальная его часть восполняется в процессе самостоятельной работы. В связи с этим работа с рекомендованной литературой обязательна. Особое внимание при этом необходимо обратить на содержание основных положений и выводов, объяснение явлений и фактов, уяснение практического приложения рассматриваемых теоретических вопросов. В процессе этой работы студент должен стремиться понять и запомнить основные положения рассматриваемого материала, примеры, поясняющие его, а также разобраться в иллюстративном материале.

Заканчивая подготовку следует составлением плана (конспекта) по изучаемому материалу (вопросу). Это позволяет составить концентрированное, сжатое представление по изучаемым вопросам.

В процессе подготовки к занятиям рекомендуется взаимное обсуждение материала, во время которого закрепляются знания, а также приобретает практика в изложении и разъяснении полученных знаний, развивается речь.

При необходимости следует обращаться за консультацией к преподавателю. Идя на консультацию, необходимо хорошо продумать вопросы, которые требуют разъяснения.

На семинаре каждый его участник должен быть готовым к выступлению по всем поставленным в плане вопросам, проявлять максимальную активность при их рассмотрении. Выступление должно строиться свободно, убедительно и аргументировано. Преподаватель следит, чтобы выступление не сводилось к репродуктивному уровню (простому воспроизведению текста), не допускается и простое чтение конспекта.

Необходимо, чтобы выступающий проявлял собственное отношение к тому, о чем он говорит, высказывал свое личное мнение, понимание, обосновывал его и мог сделать правильные выводы из сказанного. При этом студент может обращаться к записям конспекта и лекций, непосредственно к первоисточникам.

На семинаре студенты ведут конспект. Конспект – это систематизированное, логичное изложение материала источника. Различаются четыре типа конспектов:

- План-конспект – это развернутый детализированный план, в котором достаточно подробные записи приводятся по тем пунктам плана, которые нуждаются в пояснении.
- Текстуальный конспект – это воспроизведение наиболее важных положений и фактов источника.
- Свободный конспект – это четко и кратко сформулированные (изложенные) основные положения в результате глубокого осмысливания материала. В нем могут присутствовать выписки, цитаты, тезисы; часть материала может быть представлена планом.
- Тематический конспект – составляется на основе изучения ряда источников и дает более или менее исчерпывающий ответ по какой-то схеме (вопросу).

В заключение преподаватель, как руководитель семинара, подводит итоги семинара. Он может (выборочно) проверить конспекты студентов и, если потребуется, внести в них исправления и дополнения.

8.3. Методические указания обучающимся при подготовке к выполнению лабораторных практикумов

Лабораторные практикумы по дисциплине не предусмотрены.

8.4. Методические указания обучающимся при выполнении курсовых работ

Курсовые работы по дисциплине» не предусмотрены.

8.5. Методические указания обучающимся для организации самостоятельной работы

Основной формой самостоятельной работы обучающихся является изучение конспекта лекций, их дополнение рекомендованной литературой, активное участие на семинарах и подготовка докладов и презентаций по основным проблемам дисциплины.

Основной самостоятельной работы студентов является работа с рекомендованной литературой. Список основной и дополнительной литературы под дисциплине приведен в РПД .

Изучение дисциплины следует начинать с проработки РПД .

Правила самостоятельной работы с литературой

- Составить перечень книг, с которыми Вам следует познакомиться;
- Перечень книг должен быть систематизированным (что необходимо для обязательно-го прочтения, что пригодится для написания рефератов, а что может расширить Вашу общую культуру и т.д.).
- Не пытайтесь читать быстро, вынужденное скорочтение не только не способствует качеству чтения, но и не приносит чувства удовлетворения, которое мы получаем, размышляя о прочитанном.

Подготовка рефератов направлена на развитие и закрепление у студентов навыков самостоятельного глубокого, творческого и всестороннего анализа научной, методической и другой литературы по актуальным проблемам дисциплины; на выработку навыков и умений грамотно и убедительно излагать материал, четко формулировать теоретические обобщения, выводы и практические рекомендации.

Рефераты должны отвечать высоким квалификационным требованиям в отношении научности содержания и оформления.

Темы рефератов, как правило, посвящены рассмотрению одной проблемы. Объем реферата может быть от 12 до 15 страниц машинописного текста, отпечатанного через 1,5 интервала, а на компьютере через 1 интервал (список литературы и приложения в объем не входят).

Текстовая часть работы состоит из введения, основной части и заключения.

Во введении студент кратко обосновывает актуальность избранной темы реферата, раскрывает конкретные цели и задачи, которые он собирается решить в ходе своего небольшого исследования.

В основной части подробно раскрывается содержание вопроса (вопросов) темы.

В заключении кратко должны быть сформулированы полученные результаты исследования и даны выводы.

Кроме того, заключение может включать предложения автора, в том числе и по дальнейшему изучению заинтересовавшей его проблемы.

В список литературы (источников и литературы) студент включает только те документы, которые он использовал при написании реферата.

В приложении (приложения) к реферату могут выноситься таблицы, графики, схемы и другие вспомогательные материалы, на которые имеются ссылки в тексте реферата.

МИНОБРНАУКИ РОССИИ

федеральное государственное бюджетное образовательное учреждение высшего образования
«Алтайский государственный университет»

Ландшафтно-архитектурная композиция рабочая программа дисциплины

Закреплена за кафедрой	Кафедра физической географии и геоинформационных систем
Направление подготовки	35.03.10. Ландшафтная архитектура
Профиль	Ландшафтное проектирование и дизайн окружающей среды
Форма обучения	Очная
Общая трудоемкость	4 ЗЕТ
Учебный план	35_03_10_Ландшафтная архитектура_ЛПиДОС-2021

Часов по учебному плану	144	Виды контроля по семестрам	
в том числе:		экзамены:	4
аудиторные занятия	56		
самостоятельная работа	61		
контроль	27		

Распределение часов по семестрам

Курс (семестр)	2 (4)		Итого	
	Неделя			
Неделя	15,5			
Вид занятий	УП	РПД	УП	РПД
Лекции	22	22	22	22
Практические	34	34	34	34
Сам. работа	61	61	61	61
Часы на контроль	27	27	27	27
Итого	144	144	144	144

Программу составил(и):

ст.преподаватель, Субботина Л.Л.; ст.преподаватель, Строт С.Г.

Рецензент(ы):

к.г.н., доцент, Козырева Ю.В.

Рабочая программа дисциплины

Ландшафтно-архитектурная композиция

разработана в соответствии с ФГОС:

Федеральный государственный образовательный стандарт высшего образования - бакалавриат по направлению подготовки 35.03.10 Ландшафтная архитектура (приказ Минобрнауки России от 01.08.2017 г. № 736)

составлена на основании учебного плана:

35.03.10 Ландшафтная архитектура

утвержденного учёным советом вуза от 27.04.2021 протокол № 6.

Рабочая программа одобрена на заседании кафедры

Кафедра физической географии и геоинформационных систем

Протокол от 16.05.2023 г. № 10

Срок действия программы: 2021-2025 уч. г.

Заведующий кафедрой

к.г.н., доцент Ненашева Г.И.

Визирование РПД для исполнения в очередном учебном году

Рабочая программа пересмотрена, обсуждена и одобрена для исполнения в 2023-2024 учебном году на заседании кафедры

Кафедра физической географии и геоинформационных систем

Протокол от 16.05.2023 г. № 10

Заведующий кафедрой *к.г.н., доцент Ненашева Г.И.*

1. Цели освоения дисциплины

1.1.	Привитие профессиональных навыков работы с основными приемами формирования пространства, основными принципами архитектоники, пластики, соразмерности, а также с основами колористики в ландшафтной композиции и использование их в профессиональной деятельности.
------	---

2. Место дисциплины в структуре ООП

Цикл (раздел) ООП: Б1.О.05

3. Компетенции обучающегося, формируемые в результате освоения дисциплины

ПК-3	Способен применять теорию ландшафтной архитектуры и творческий подход в проектировании и дизайне объектов ландшафтной архитектуры с учетом современных тенденций
ПК-3.1	Знает теорию и методологию ландшафтной архитектуры
ПК-3.2	Умеет применять творческий подход в проектировании объектов ландшафтной архитектуры с учетом современных тенденций
ПК-3.3	Имеет навыки применения теории и методологии ландшафтной архитектуры и творческого подхода в проектировании и дизайне объектов ландшафтной архитектуры с учетом современных тенденций
ПК-4	Способен разрабатывать проектную и рабочую техническую документацию в соответствии с действующими нормативными документами, художественными приемами и принципами садово-паркового и ландшафтного искусства для создания, реконструкции и реставрации объектов ландшафтной архитектуры
ПК-4.1	Знает содержание проектной и рабочей технической документации, соответствующей действующими нормативными документами; принципы и приемы садово-паркового и ландшафтного искусства для создания, реконструкции и реставрации объектов ландшафтной архитектуры
ПК-4.2	Умеет формировать проектную и рабочую техническую документацию, соответствующую действующими нормативными актам; отвечающую принципам садово-паркового и ландшафтного искусства
ПК-4.3	Имеет навыки разработки проектной и рабочей технической документации в соответствии с действующими нормативными документами, художественными приемами и принципами садово-паркового и ландшафтного искусства для создания, реконструкции и реставрации объектов ландшафтной архитектуры

В результате освоения дисциплины обучающийся должен

3.1.	Знать:
3.1.1.	ПК-3.1. Знает теорию и методологию ландшафтной архитектуры; ПК-4.1. Знает содержание проектной и рабочей технической документации, соответствующей действующими нормативными документами; принципы и приемы садово-паркового и ландшафтного искусства для создания, реконструкции и реставрации объектов ландшафтной архитектуры;
3.2.	Уметь:
3.2.1.	ПК-3.2. Умеет применять творческий подход в проектировании объектов ландшафтной архитектуры с учетом современных тенденций; ПК-4.2. Умеет формировать проектную и рабочую техническую документацию, соответствующую действующими нормативными актам; отвечающую принципам садово-

	паркового и ландшафтного искусства;
3.3.	Иметь навыки и (или) опыт деятельности (владеть):
3.3.1.	ПК-3.3. Имеет навыки применения теории и методологии ландшафтной архитектуры и творческого подхода в проектировании и дизайне объектов ландшафтной архитектуры с учетом современных тенденций; ПК-4.3. Имеет навыки разработки проектной и рабочей технической документации в соответствии с действующими нормативными документами, художественными приемами и принципами садово-паркового и ландшафтного искусства для создания, реконструкции и реставрации объектов ландшафтной архитектуры.

4. Структура и содержание дисциплины

Код занятия	Наименование разделов и тем	Вид занятия	Семестр	Часов	Компетенции	Литература
Раздел 1. Основы архитектурной композиции. Средства композиции.						
1.1.	Основы архитектурной композиции. Художественные средства композиции. Закономерности построения архитектурной композиции. Единство и соподчиненность. Средства композиции в ландшафтном проектировании. Определение композиции и ее связь с архитектурной композицией. Представление о пространственных формах: плоскостной и объемной (примеры). Соотношения пространственных форм: по величине, по геометрическому строению, положению в пространстве. Фронтальная и объемная композиция Понятие о пространственных формах композиции. Средства композиции. Развитие объемно-пространственного восприятия. Единство и соподчиненность. Ограничение частей и создание единого целого. Единство формы и содержания. Пропорции. Ритм. Симметрия и асимметрия. Симметричные и асимметричные композиции. Контраст, нюанс, тождество. Масштабность и соразмерность пространственных элементов в парке.	Лекции	4	22		Л1.1, Л1.2, Л2.1, Л2.2

Код занятия	Наименование разделов и тем	Вид занятия	Семестр	Часов	Компетенции	Литература
1.2.	Объемно-пространственная структура объектов ландшафтной архитектуры. Типы пространственной структуры. Композиции открытых пространств различных типов. Понятие о композиции объекта ландшафтной архитектуры (сад, парк). Взаимосвязь ландшафтного искусства с пейзажной живописью и архитектурой. Пейзаж как один из основных пространственных элементов парка, сада, лесопарка. Основные понятия и определения. Пейзаж и вид. Типы пейзажей: простые, сложные, панорамные. Типы пейзажей по восприятию. Изображение пейзажа.	Практические	4	34		Л1.1, Л1.2, Л2.1, Л2.2
1.3.	Создание курсового проекта	Сам. работа	4	61		Л1.1, Л1.2, Л2.1, Л2.2
1.4.	Подготовка к экзамену	Экзамен	4	27		Л1.1, Л1.2, Л2.1, Л2.2

5. Фонд оценочных средств

5.1. Контрольные вопросы и задания для проведения текущего контроля и промежуточной аттестации по итогам освоения дисциплины

Оценочные материалы для текущего контроля по разделам и темам дисциплины в полном объеме размещены в онлайн-курсе на образовательном портале «Цифровой университет АлтГУ» – <https://portal.edu.asu.ru/course/view.php?id=4461>

ОЦЕНКА СФОРМИРОВАННОСТИ КОМПЕТЕНЦИИ

ПК-4: Способен разрабатывать проектную и рабочую техническую документацию в соответствии с действующими нормативными документами, художественными приемами и принципами садово-паркового и ландшафтного искусства для создания, реконструкции и реставрации объектов ландшафтной архитектуры

Тестовые задания (выбор одного из вариантов)

1. Классификация масштабов:

- a. крупномасштабные, среднемасштабные, мелкомасштабные
- b. крупномасштабный, линейный
- c. Линейный, численный, мелкомасштабный

2. Что такое стиль в вашем понимании

- a. Это обобщенный образ средств художественной выразительности, обусловленных единством творческих приемов.
- b. это живой язык композиции, который, как любой другой живой язык, перенимает отдельные черты из других направлений.

3. Садоводство в России началось при:

- a. Михаиле Федоровиче
- b. Иване Грозном

- c. Алексее Михайловиче
d. Петре I
4. Школьный участок разделяют на следующие функциональные зоны:
f. на спортивную, учебно-опытную, отдыха
g. на учебно-опытную, жилую, развлекательную
h. отдыха, прогулочную, жилую
i. жилую, развлекательную, игровую
j. развлекательную, массовую, аптекарную
5. Для чего служат насаждения на откосах и оврагах?
d. для улучшения растительности
e. для того, чтобы было легче ходить
f. для задержания талых или дождевых вод
6. Какую площадь занимает спортивная зона на территории школы
e. до 40 %
f. до 25 %
g. 30 %
h. 20-35 %
7. Назначения малых архитектурных форм в композиции объектов озеленения
e. разделительная
f. функциональная
g. декоративная
h. информационная
8. Малые архитектурные формы декоративного назначения:
e. мусорка
f. скамья
g. обелиск
h. скульптура
9. Одна из основных функций парков:
e. утилитарная
f. эстетическая
g. природная
h. нет правильного ответа
10. К специализированным паркам относится:
e. Парк отдыха
f. сквер
g. парки-выставки.
h. бульвар
11. Скверы предназначены:
d. для транзитного пешеходного движения, кратковременного отдыха и прогулок
e. для движения автотранспорта
f. для занятий спортом
12. Ландшафтная архитектура – это,,,
e. архитектура открытых пространств; отрасль градостроительства, целью которой является наиболее благоприятная функционально-пространственная организация среды жизнедеятельности человека, целенаправленное преобразование ландшафтов и их охрана, решение эстетических задач социальной экологии.
f. одно из фундаментальных понятий географии
g. географический ландшафт, не испытавший влияния непосредственной человеческой деятельности либо испытавший его в очень слабой степени.
h. значительные по размерам открытые пространства, сохранившие свой естественный характер, например, лесные массивы, долины рек, возвышенности, обширные акватории. Они весьма чутки к изменениям, вызываемым процессом урбанизации, промышленного и сельскохозяйственного освоения, поэтому можно говорить лишь о частичном сохранении нетронутого ландшафта в градостроительстве.
- ПРАВИЛЬНЫЕ ОТВЕТЫ:**
1. A
2. A
3. D
4. a
5. c
6. a
7. a

8. d
9. b
10. c
11. a
12. a

Критерии оценивания:

(если дисциплина заканчивается зачетом):

Каждое задание оценивается 1 баллом. Оценивание КИМ в целом:

«зачтено» – верно выполнено более 60% заданий.

«не зачтено» – верно менее 60% заданий.

(если дисциплина заканчивается экзаменом):

Каждое задание оценивается 1 баллом. Оценивание КИМ в целом:

0-6 баллов – оценка «2»,

7-8 баллов – оценка «3»,

9-10 баллов – оценка «4»,

11-12 баллов – оценка «5».

Тестовые задания открытой формы (с кратким свободным ответом)

Дополните следующие предложения или ответьте на вопросы:

1. ____ узел — участок или часть сада или парка, объединяющая и связывающая воедино несколько участков или частей, составляющих в результате единую композицию. Например, водоем, связывающий видовые точки берегов, с которых раскрываются различные перспективы, или поляна, объединяющая отдельные виды в пейзаже.
2. ____ — сопоставление предметов или явлений, противоположных по своим свойствам, например малое противопоставляется большому, низкое — высокому, гладкое — шероховатому, темное — светлому и т. д.
3. ____ — группировки деревьев или кустарников (массивы, куртины, группы), располагаемые в пространстве параллельно друг другу с целью создания многоплановой перспективы, закрывают несущественное или чрезмерно бросающееся в глаза, раскрывают главное с целью улучшения восприятия части парка или окружающего ландшафта.
4. Оранжерея — сооружение под стеклянной ____ с искусственно созданным климатом, предназначенное для выращивания коллекции субтропических и других экзотических растений с целью их экспонирования.
5. ____ композиция (парка) — такое построение системы главных дорог парка, при котором доминирует одно ярко выраженное направление. Вдоль главной оси развивается начало, кульминация и завершение ансамбля, здесь сосредоточены основные архитектурные сооружения, парадные аллеи, фонтаны, бассейны, скульптура и пр.
6. ____ планировка – прием в садово-парковом искусстве, зародившийся в глубокой древности (в Вавилоне) и получивший широкое развитие в садах Италии и Франции XVI-XVIII вв.; отличается использованием правильных геометрических контуров: прямизной аллеи, дорог, симметричными композициями, рядами посадками растений, наличием скульптуры, водных устройств
7. ____ планировка – прием планировки садов и парков; характеризуется свободным размещением насаждений и сооружений в пространстве с максимальным использованием рельефа местности, водоемов, растительности, включает как элементы регулярной планировки, так и ландшафтной.
8. «Под названием _____ понимаются зрелища, располагаемые на скалах возвышений. Отлогия небольшой крутизны можно обделать уступами в несколько рядов полукружением выпуклым или вогнутым, уступы эти укрепить сваями и после одеть дерном: останется амфитеатр. Таковые амфитеатры украшают фигурными деревьями, статуями, вазами. Для входу же на них в приметных местах делают лестницы из тесаных камней, деревянные или из ступенек, одетых дерном» [Левшин, 1805—1808].\
9. «Строение и расположение ____ зависит по большей части от Архитектора и принадлежит также больше к Архитектурному искусству, однако ж не худо и садовнику иметь о них понятие, дабы и он мог в случае нужды делать их один сам собою, не требуя помощи Архитектора; а особливо в таких местах, где его и сыскать не можно. А притом как листованные и древесные ____ и принадлежат прямо до садовника, то для сего и предлагаются здесь некоторые краткие и общие о них правила.» [Осипов, 1793. Ч. I. С. 90—92].
10. Буферная ____ (парка-памятника) — часть периферийной территории парка или дополнительно осваиваемая смежная территория, на которой организуется массовый отдых и обслуживание посетителей с целью снизить чрезмерно высокую рекреационную нагрузку на культурно-историческую зону парка.
11. ____ — комплекс мероприятий, направленных на преобразование рельефа в технических и композиционных целях, включает организацию поверхностного стока с территории. Специфика ее при реконструкции и восстановлении исторических парков состоит в необходимости сохранения ценной существующей растительности и почвенного покрова террас, лестниц, подпорных стенок, сходов к воде и других элементов ансамбля.
12. Архитектурно-художественное преобразование рельефа, разновидность вертикальной планировки – это...

13. ___ (насаждений) — древесные или кустарниковые растения, высаживаемые на близком расстоянии друг от друга, играющие в соответствии с замыслом проектировщика определенную композиционную роль в построении пейзажа сада, парка; предусматриваются обычно по опушкам массивов, на лужайках и полянах, у поворотов дорожек.

14. _____ — посадки из формируемых или свободно растущих деревьев или кустарников (или их сочетание) с целью получения сомкнутых непроницаемых насаждений.

15. ___ парк — образец культуры паркостроения прошлого. Как памятник подлежит охране государством.

16. _____ — художественный стиль XVIII — начала XIX в., обращающийся к античности и античному искусству как к норме и идеальному образцу. В русском паркостроении отождествляется с пейзажным стилем планировки, отказом от регулярных построений, как противоречащих природе. Образцы парковых сооружений в стиле _____ — храм Дружбы в Павловске, Камеронова галерея в Екатерининском парке г. Пушкина, павильон Флоры в Софиевке и т. д.

Переведите данные численные масштабы в именованные:

5. 1:500

6. 1:2 000

7. 1:700 000

8. 1:90 000 000

Кратко ответьте на вопросы:

Классификация объектов ландшафтной архитектуры по территориально-природному признаку.

ПРАВИЛЬНЫЕ ОТВЕТЫ:

1. Композиционный

2. Контраст

3. Кулисы

4. Крышей

5. Осевая

6. Регулярная

7. Свободная

8. Амфитеатр

9. Беседки

10. Зона

11. Вертикальная планировка

12. Геопластика

13. Группа

14. Живая изгородь

15. Исторический

16. Классицизм

17. в 1 см – 5 м

18. в 1 см – 20 м

19. в 1 см – 7 км

20. в 1 см – 900 км

21. Общего пользования, ограниченного пользования, специального назначения.

Критерии оценки открытых вопросов.

Отлично (зачтено) Ответ полный, развернутый. Вопрос точно и исчерпывающе передан, терминология сохранена, студент превосходно владеет основной и дополнительной литературой, ошибок нет.

Хорошо (зачтено) Ответ полный, хотя краток, терминологически правильный, нет существенных недочетов. Студент хорошо владеет пройденным программным материалом; владеет основной литературой, суждения правильны.

Удовлетворительно (зачтено) Ответ неполный. В терминологии имеются недостатки. Студент владеет программным материалом, но имеются недочеты. Суждения фрагментарны.

Неудовлетворительно (не зачтено) Не использована специальная терминология. Ответ в сущности неверен. Переданы лишь отдельные фрагменты соответствующего материала вопроса. Ответ не соответствует вопросу или вовсе не дан.

ОЦЕНКА СФОРМИРОВАННОСТИ КОМПЕТЕНЦИИ

ПК-3: Способен применять теорию ландшафтной архитектуры и творческий подход в проектировании и дизайне объектов ландшафтной архитектуры с учетом современных тенденций

Тестовые задания (выбор одного из вариантов)

1. Классификация масштабов:
 - a. крупномасштабные, среднемасштабные, мелкомасштабные
 - b. крупномасштабный, линейный
 - c. Линейный, численный, мелкомасштабный
2. Что такое стиль в вашем понимании
 - a. Это обобщенный образ средств художественной выразительности, обусловленных единством творческих приемов.
 - b. это живой язык композиции, который, как любой другой живой язык, перенимает отдельные черты из других направлений.
3. Садоводство в России началось при:
 - a. Михаиле Федоровиче
 - b. Иване Грозном
 - c. Алексее Михайловиче
 - d. Петре I
4. Школьный участок разделяют на следующие функциональные зоны:
 - f. на спортивную, учебно-опытную, отдыха
 - g. на учебно-опытную, жилую, развлекательную
 - h. отдыха, прогулочную, жилую
 - i. жилую, развлекательную, игровую
 - j. развлекательную, массовую, аптекарную
5. Для чего служат насаждения на откосах и оврагах?
 - d. для улучшения растительности
 - e. для того, чтобы было легче ходить
 - f. для задержания талых или дождевых вод
6. Какую площадь занимает спортивная зона на территории школы
 - e. до 40 %
 - f. до 25 %
 - g. 30 %
 - h. 20-35 %
7. Назначения малых архитектурных форм в композиции объектов озеленения
 - e. разделительная
 - f. функциональная
 - g. декоративная
 - h. информационная
8. Малые архитектурные формы декоративного назначения:
 - e. мусорка
 - f. скамья
 - g. обелиск
 - h. скульптура
9. Одна из основных функций парков:
 - e. утилитарная
 - f. эстетическая
 - g. природная
 - h. нет правильного ответа
10. К специализированным паркам относится:
 - e. Парк отдыха
 - f. сквер
 - g. парки-выставки.
 - h. бульвар
11. Скверы предназначены:
 - d. для транзитного пешеходного движения, кратковременного отдыха и прогулок
 - e. для движения автотранспорта
 - f. для занятий спортом
12. Ландшафтная архитектура – это,,,
 - e. архитектура открытых пространств; отрасль градостроительства, целью которой является наиболее благоприятная функционально-пространственная организация среды жизнедеятельности человека, целенаправленное преобразование ландшафтов и их охрана, решение эстетических задач социальной экологии.
 - f. одно из фундаментальных понятий географии
 - g. географический ландшафт, не испытывавший влияния непосредственной человеческой деятельности либо

испытывавший его в очень слабой степени.

h. значительные по размерам открытые пространства, сохранившие свой естественный характер, например, лесные массивы, долины рек, возвышенности, обширные акватории. Они весьма чутки к изменениям, вызываемым процессом урбанизации, промышленного и сельскохозяйственного освоения, поэтому можно говорить лишь о частичном сохранении нетронутого ландшафта в градостроительстве.

ПРАВИЛЬНЫЕ ОТВЕТЫ:

1. A
2. A
3. D
4. a
5. c
6. a
7. a
8. d
9. b
10. c
11. a
12. a

Критерии оценивания:

(если дисциплина заканчивается зачетом):

Каждое задание оценивается 1 баллом. Оценивание КИМ в целом:

«зачтено» – верно выполнено более 60% заданий.

«не зачтено» – верно менее 60% заданий.

(если дисциплина заканчивается экзаменом):

Каждое задание оценивается 1 баллом. Оценивание КИМ в целом:

0-6 баллов – оценка «2»,

7-8 баллов – оценка «3»,

9-10 баллов – оценка «4»,

11-12 баллов – оценка «5».

Тестовые задания открытой формы (с кратким свободным ответом)

Дополните следующие предложения или ответьте на вопросы:

1. ____ узел — участок или часть сада или парка, объединяющая и связывающая воедино несколько участков или частей, составляющих в результате единую композицию. Например, водоем, связывающий видовые точки берегов, с которых раскрываются различные перспективы, или поляна, объединяющая отдельные виды в пейзаже.
2. ____ — сопоставление предметов или явлений, противоположных по своим свойствам, например малое противопоставляется большому, низкое — высокому, гладкое — шероховатому, темное — светлому и т. д.
3. ____ — группировки деревьев или кустарников (массивы, куртины, группы), располагаемые в пространстве параллельно друг другу с целью создания многоплановой перспективы, закрывают несущественное или чрезмерно бросающееся в глаза, раскрывают главное с целью улучшения восприятия части парка или окружающего ландшафта.
4. Оранжерея — сооружение под стеклянной ____ с искусственно созданным климатом, предназначенное для выращивания коллекции субтропических и других экзотических растений с целью их экспонирования.
5. ____ композиция (парка) — такое построение системы главных дорог парка, при котором доминирует одно ярко выраженное направление. Вдоль главной оси развивается начало, кульминация и завершение ансамбля, здесь сосредоточены основные архитектурные сооружения, парадные аллеи, фонтаны, бассейны, скульптура и пр.
6. ____ планировка – прием в садово-парковом искусстве, зародившийся в глубокой древности (в Вавилоне) и получивший широкое развитие в садах Италии и Франции XVI-XVIII вв.; отличается использованием правильных геометрических контуров: прямизной аллеи, дорог, симметричными композициями, рядовыми посадками растений, наличием скульптуры, водных устройств
7. ____ планировка – прием планировки садов и парков; характеризуется свободным размещением насаждений и сооружений в пространстве с максимальным использованием рельефа местности, водоемов, растительности, включает как элементы регулярной планировки, так и ландшафтной.
8. «Под названием _____ понимаются зрелища, располагаемые на скатах возвышений. Отлогия небольшой крутизны можно обделывать уступами в несколько рядов полукруглым выпуклым или вогнутым, уступы эти укрепить сваями и после одеть дерном: останется амфитеатр. Таковые амфитеатры украшают фигурными деревьями, статуями, вазами. Для восходу же на них в приметных местах делают лестницы из тесаных камней, деревянные или из ступенек, одетых дерном» [Левшин, 1805—1808].\
9. «Строение и расположение ____ зависит по большей части от Архитектора и принадлежит также больше к

Архитектурному искусству, однако ж не худо и садовнику иметь о них понятие, дабы и он мог в случае нужды делать их один сам собою, не требуя помощи Архитектора; а особливо в таких местах, где его и сыскать не можно. А притом как листовянные и древесные _____ и принадлежат прямо до садовника, то для сего и предлагаются здесь некоторые краткие и общие о них правила.» [Осипов, 1793. Ч. I. С. 90—92].

10. Буферная _____ (парка-памятника) — часть периферийной территории парка или дополнительно осваиваемая смежная территория, на которой организуется массовый отдых и обслуживание посетителей с целью снизить чрезмерно высокую рекреационную нагрузку на культурно-историческую зону парка.

11. _____ — комплекс мероприятий, направленных на преобразование рельефа в технических и композиционных целях, включает организацию поверхностного стока с территории. Специфика ее при реконструкции и восстановлении исторических парков состоит в необходимости сохранения ценной существующей растительности и почвенного покрова террас, лестниц, подпорных стенок, сходов к воде и других элементов ансамбля.

12. Архитектурно-художественное преобразование рельефа, разновидность вертикальной планировки — это...

13. _____ (насаждений) — древесные или кустарниковые растения, высаживаемые на близком расстоянии друг от друга, играющие в соответствии с замыслом проектировщика определенную композиционную роль в построении пейзажа сада, парка; предусматриваются обычно по опушкам массивов, на лужайках и полянах, у поворотов дорожек.

14. _____ — посадки из формируемых или свободно растущих деревьев или кустарников (или их сочетание) с целью получения сомкнутых непроницаемых насаждений.

15. _____ парк — образец культуры паркостроения прошлого. Как памятник подлежит охране государством.

16. _____ — художественный стиль XVIII — начала XIX в., обращаясь к античности и античному искусству как к норме и идеальному образцу. В русском паркостроении отождествляется с пейзажным стилем планировки, отказом от регулярных построений, как противоречащих природе. Образцы парковых сооружений в стиле _____ — храм Дружбы в Павловске, Камеронова галерея в Екатерининском парке г. Пушкина, павильон Флоры в Софиевке и т. д.

Переведите данные численные масштабы в именованные:

5. 1:500

6. 1:2 000

7. 1:700 000

8. 1:90 000 000

Кратко ответьте на вопросы:

Классификация объектов ландшафтной архитектуры по территориально-природному признаку.

ПРАВИЛЬНЫЕ ОТВЕТЫ:

1. Композиционный

2. Контраст

3. Кулисы

4. Крышей

5. Осевая

6. Регулярная

7. Свободная

8. Амфитеатр

9. Беседки

10. Зона

11. Вертикальная планировка

12. Геопластика

13. Группа

14. Живая изгородь

15. Исторический

16. Классицизм

17. в 1 см — 5 м

18. в 1 см — 20 м

19. в 1 см — 7 км

20. в 1 см — 900 км

21. Общего пользования, ограниченного пользования, специального назначения.

Критерии оценки открытых вопросов.

Отлично (зачтено) Ответ полный, развернутый. Вопрос точно и исчерпывающе передан, терминология сохранена, студент превосходно владеет основной и дополнительной литературой, ошибок нет.

Хорошо (зачтено) Ответ полный, хотя краток, терминологически правильный, нет существенных недочетов.

Студент хорошо владеет пройденным программным материалом; владеет основной литературой, суждения правильны.
Удовлетворительно (зачтено) Ответ неполный. В терминологии имеются недостатки. Студент владеет программным материалом, но имеются недочеты. Суждения фрагментарны.
Неудовлетворительно (не зачтено) Не использована специальная терминология. Ответ в сущности неверен. Переданы лишь отдельные фрагменты соответствующего материала вопроса. Ответ не соответствует вопросу или вовсе не дан.

5.2. Темы письменных работ для проведения текущего контроля (эссе, рефераты, курсовые работы и др.)

Индивидуальные практические задания

1. Цель: приобретение теоретических и практических знаний по вопросам:

- основных элементов ландшафтной композиции;
- эстетических закономерностей формирования ландшафтно-архитектурных композиций;
- подбор ассортимента растений.

Тематика практических занятий - построение пейзажных композиций из растений:

В результате необходимо:

На основе заданного плана группы растений, выполнить фронтальное и объемное изображение будущей группы в четырех сезонах года с подбором ассортимента растений.

1. Построить фронтальный вид композиции.
2. Построить объемный вид композиции
3. Определить сезонную декоративность отдельных растений и композиции в целом с мая по сентябрь с учётом сроков отрастания, цветения и увядания.
6. Критерии оценивания индивидуального практического задания

В ходе проверки оценивается:

1. Полнота и правильность выполнения задания;
2. Полнота и правильность эстетических закономерностях формирования ландшафтно-архитектурных композиций, подбора ассортимента растений;
3. Своевременность выполнения;
4. Самостоятельность выполнения задания.

Критерии оценки

Каждый критерий оценивается 1 баллом. Оценивание доклада-презентации в целом:

- «5» – 3,6–4 балла.
- «4» – 2,8–3,5 балла.
- «3» – 2–2,7 балла.
- «2» – менее 2 баллов.

5.3. Фонд оценочных средств для проведения промежуточной аттестации

Вопросы к экзамену по дисциплине «Ландшафтно-архитектурная композиция»

1. Определение композиции. Основные виды объемно-пространственной композиции: пространственная, объемная и фронтальная.
2. Определение эстетики, гармонии и красоты.
3. Ландшафтная композиция. Законы ландшафтного искусства.
4. Линейная перспектива, воздушная перспектива, свет в ландшафтной композиции.
5. Законы ландшафтной композиции: целостность, выявление главного и соподчинённого, центр композиции, композиционная ось.
6. Композиция ландшафтного пространства: панорама, перспектива, вид (виста).
7. Элементы архитектурно-ландшафтной композиции: кулисы, видовые точки.
8. Объемно-пространственная структура пространства: поверхность земли, объемные компоненты.
9. Тип пространственных структур: закрытые типы, полуоткрытые типы, открытые типы.
10. Приемы создания композиций из растений: солитеры, ряды, аллеи, живые изгороди.
11. Приемы создания композиций из растений: массивы, куртины, роши.
12. Приемы создания композиций из растений – группы, структура, типы и разновидности групп.
13. Построение пейзажных композиций из растений.
14. Разработка композиционно-пространственной организации малого сада.
15. Особенности ассортимента растений для композиций малого сада.

16. Основные компоненты ландшафтной композиции и их роль.
 17. Средства построения ландшафтной композиции: пропорции, ритм, контраст, нюанс, тождество.
 18. Средства построения ландшафтной композиции: цвет (светлота, яркость, насыщенность), контраст и гармония.
 19. Цветочные композиции: партеры, цветники, клумбы, рабатки, бордюры, альпинарии, розарии, модульные цветники, миксбордеры.
 20. Особенности создания древесно-кустарниковых групп. Структура, типы и разновидности групп.
 21. Принципы составления композиции кругового обзора из деревьев и кустарников.
 22. Принципы составления композиции одностороннего обзора из деревьев и кустарников.

Критерии оценивания:

В экзаменационный билет включено два теоретических вопроса, соответствующие содержанию формируемых компетенций. Экзамен проводится в устной форме. На подготовку ответа студенту отводится 35 минут. За ответ на теоретические вопросы студент может получить максимально 100 баллов. Перевод баллов в оценку: 85-100 – «отлично», 70-84 – «хорошо», 50-69 – «удовлетворительно», 0-49 – «неудовлетворительно».

6. Учебно-методическое и информационное обеспечение дисциплины

6.1. Рекомендуемая литература				
6.1.1. Основная литература				
	Авторы	Заглавие	Издательство, год	Эл. адрес
Л1.1	Черняева Е.В., Викторов В.П.	Основы ландшафтного проектирования и строительства: Учебное пособие	, 2014	http://biblioclub.ru/index.php?page=book&id=274982
Л1.2	Храпач В.В.	Ландшафтный дизайн: Учебное пособие	, 2014	http://biblioclub.ru/index.php?page=book&id=457337
6.1.2. Дополнительная литература				
	Авторы	Заглавие	Издательство, год	Эл. адрес
Л2.1	Кругляк В.В., Перельгина А.С., Дарьковская А.С.	Современные тенденции развития ландшафтной архитектуры: Учебное пособие	, 2009	http://biblioclub.ru/index.php?page=book&id=142412
Л2.2	Кузмичева М.Н., Грицкевич Е.В., Конюхова В.В.	Техническое рисование: Учебное пособие	, 2012	https://biblioclub.ru/index.php?page=book_red&id=428869
6.2. Перечень ресурсов информационно-телекоммуникационной сети "Интернет"				
	Название	Эл. адрес		
Э1	Ландшафтный дизайн и архитектура сада	http://www.gardener.ru/		
Э2	Сады и время	http://www.gardenhistory.ru/		
Э3	Курс в мул "Ландшафтно-архитектурная композиция"	https://portal.edu.asu.ru/course/view.php?id=4461		
6.3. Перечень программного обеспечения				
Microsoft Office 2010 (Office 2010 Professional, № 4065231 от 08.12.2010), (бессрочно); Microsoft Windows 7 (Windows 7 Professional, № 61834699 от 22.04.2013), (бессрочно); Chrome (http://www.chromium.org/chromium-os/licenses), (бессрочно); 7-Zip (http://www.7-zip.org/license.txt), (бессрочно);				

AcrobatReader
http://www.wimages.adobe.com/content/dam/Adobe/en/legal/servicetou/Acrobat_com_Additional_TOU-en_US-20140618_1200.pdf), (бессрочно);
 ASTRA LINUX SPECIAL EDITION (<https://astralinux.ru/products/astra-linux-special-edition/>), (бессрочно);
 LibreOffice (<https://ru.libreoffice.org/>), (бессрочно);
 Веб-браузер Chromium (<https://www.chromium.org/Home/>), (бессрочно);
 Антивирус Касперский (<https://www.kaspersky.ru/>), (до 23 июня 2024);
 Архиватор Ark (<https://apps.kde.org/ark/>), (бессрочно);
 Okular (<https://okular.kde.org/ru/download/>), (бессрочно);
 Редактор изображений Gimp (<https://www.gimp.org/>), (бессрочно)

6.4. Перечень информационных справочных систем

ЭБС «Университетская библиотека online»-<http://www.biblioclub.ru>
 ЭБС «Лань» - <http://e.lanbook.com/>

7. Материально-техническое обеспечение дисциплины

Аудитория	Назначение	Оборудование
Учебная аудитория	для проведения занятий лекционного типа, занятий семинарского типа (лабораторных и(или) практических), групповых и индивидуальных консультаций, текущего контроля и промежуточной аттестации, курсового проектирования (выполнения курсовых работ), проведения практик	Стандартное оборудование (учебная мебель для обучающихся, рабочее место преподавателя, доска)
Помещение для самостоятельной работы	помещение для самостоятельной работы обучающихся	Компьютеры, ноутбуки с подключением к информационно-телекоммуникационной сети «Интернет», доступом в электронную информационно-образовательную среду АлтГУ
Учебная аудитория	для проведения занятий лекционного типа, занятий семинарского типа (лабораторных и(или) практических), групповых и индивидуальных консультаций, текущего контроля и промежуточной аттестации, курсового проектирования (выполнения курсовых работ), проведения практик	Стандартное оборудование (учебная мебель для обучающихся, рабочее место преподавателя, доска)

8. Методические указания для обучающихся по освоению дисциплины

8.1 Методические указания обучающимся к лекциям по дисциплине «Ландшафтно-архитектурная композиция»

В ходе лекционных занятий по дисциплине Теория ландшафтной архитектуры и методология проектирования необходимо вести конспектирование учебного материала. Конспектирование лекций – сложный вид вузовской аудиторной работы, предполагающий интенсивную умственную деятельность студента.

В процессе конспектирования не следует записывать дословно всю лекцию. Целесообразно вначале понять основную мысль, излагаемую лектором, а затем записать ее. Желательно запись осуществлять, оставляя поля, на которых позднее, при самостоятельной работе с конспектом, можно сделать дополнительные записи, отметить непонятные места.

Конспект лекции лучше подразделять на пункты, соблюдая красную строку. Этому в большой степени будут способствовать вопросы плана лекции, предложенные преподавателям. Следует обращать внимание на акценты, выводы, которые делает лектор, отмечая наиболее важные моменты в лекционном материале замечаниями «важно», «хорошо запомнить» и т.п. Можно делать это и с помощью разноцветных маркеров или ручек, подчеркивая термины и определения.

Целесообразно разработать собственную систему сокращений, аббревиатур и символов общераспространенных слов и выражений. Специфичные термины и их сокращения преподавателем будут

акцентированы преподавателем дополнительно.

Работа над конспектом лекции по дисциплине Теория ландшафтной архитектуры и методология проектирования не заканчивается в лекционной аудитории, а продолжается студентом дома, при этом обучающийся повторно осваивается с содержанием лекционного материала, знакомится с рекомендованной литературой, особенно нормативно-правовыми актами и методиками государственной кадастровой оценки, делает себе пометки в тексте лекции, или продолжает конспект.

Работая над конспектом лекций, всегда необходимо использовать не только учебник, но и ту литературу, которую дополнительно рекомендовал лектор. Именно такая серьезная, кропотливая работа с лекционным материалом позволит глубоко овладеть теоретическим материалом.

8.2. Методические указания обучающимся при подготовке к семинарам, практическим занятиям

Планы семинарских занятий, их тематика, рекомендуемая литература, цель и задачи ее изучения сообщаются преподавателем на вводных занятиях или в методических указаниях по дисциплине. Подготовка студентов к семинарскому занятию включает 2 этапа:

1) организационный;

2) закрепление и углубление теоретических знаний.

На первом этапе студент планирует свою самостоятельную работу, которая включает:

- уяснение задания на самостоятельную работу;

- подбор рекомендованной литературы;

- составление плана работы, в котором определяются основные пункты предстоящей подготовки.

Составление плана дисциплинирует и повышает организованность в работе.

Второй этап включает непосредственную подготовку студента к занятию. Начинать надо с изучения рекомендованной литературы. Необходимо помнить, что на лекции обычно рассматривается не весь материал, а только его часть. Остальная его часть восполняется в процессе самостоятельной работы. В связи с этим работа с рекомендованной литературой обязательна. Особое внимание при этом необходимо обратить на содержание основных положений и выводов, объяснение явлений и фактов, уяснение практического приложения рассматриваемых теоретических вопросов. В процессе этой работы студент должен стремиться понять и запомнить основные положения рассматриваемого материала, примеры, поясняющие его, а также разобраться в иллюстративном материале.

Заканчивать подготовку следует составлением плана (конспекта) по изучаемому материалу (вопросу). Это позволяет составить концентрированное, сжатое представление по изучаемым вопросам.

В процессе подготовки к занятиям рекомендуется взаимное обсуждение материала, во время которого закрепляются знания, а также приобретает практика в изложении и разъяснении полученных знаний, развивается речь.

При необходимости следует обращаться за консультацией к преподавателю. Идя на консультацию, необходимо хорошо продумать вопросы, которые требуют разъяснения.

На семинаре каждый его участник должен быть готовым к выступлению по всем поставленным в плане вопросам, проявлять максимальную активность при их рассмотрении. Выступление должно строиться свободно, убедительно и аргументировано. Преподаватель следит, чтобы выступление не сводилось к репродуктивному уровню (простому воспроизведению текста), не допускается и простое чтение конспекта. Необходимо, чтобы выступающий проявлял собственное отношение к тому, о чем он говорит, высказывал свое личное мнение, понимание, обосновывал его и мог сделать правильные выводы из сказанного. При этом студент может обращаться к записям конспекта и лекций, непосредственно к первоисточникам.

На семинаре студенты ведут конспект. Конспект – это систематизированное, логичное изложение материала источника. Различаются четыре типа конспектов:

- План-конспект – это развернутый детализированный план, в котором достаточно подробные записи приводятся по тем пунктам плана, которые нуждаются в пояснении.
- Текстуальный конспект – это воспроизведение наиболее важных положений и фактов источника.
- Свободный конспект – это четко и кратко сформулированные (изложенные) основные положения в результате глубокого осмысливания материала. В нем могут присутствовать выписки, цитаты, тезисы; часть материала может быть представлена планом.
- Тематический конспект – составляется на основе изучения ряда источников и дает более или менее исчерпывающий ответ по какой-то схеме (вопросу).

В заключение преподаватель, как руководитель семинара, подводит итоги семинара. Он может (выборочно) проверить конспекты студентов и, если потребуется, внести в них исправления и дополнения.

8.3. Методические указания обучающимся для организации самостоятельной работы

Основной формой самостоятельной работы обучающихся является изучение конспекта лекций, их дополнение рекомендованной литературой, активное участие на семинарах и подготовка докладов и презентаций по основным проблемам дисциплины.

Основной самостоятельной работы студентов является работа с рекомендованной литературой. Список основной и дополнительной литературы по дисциплине приведен в РПД Теория ландшафтной архитектуры и методология проектирования

Правила самостоятельной работы с литературой

- Составить перечень книг, с которыми Вам следует ознакомиться;
- Перечень книг должен быть систематизированным (что необходимо для обязательного прочтения, что пригодится для написания рефератов, а что может расширить Вашу общую культуру и т.д.).
- Не пытайтесь читать быстро, вынужденное скорочтение не только не способствует качеству чтения, но и не приносит чувства удовлетворения, которое мы получаем, размышляя о прочитанном.

Подготовка рефератов направлена на развитие и закрепление у студентов навыков самостоятельного глубокого, творческого и всестороннего анализа научной, методической и другой литературы по актуальным проблемам дисциплины; на выработку навыков и умений грамотно и убедительно излагать материал, четко формулировать теоретические обобщения, выводы и практические рекомендации. Рефераты должны отвечать высоким квалификационным требованиям в отношении научности содержания и оформления.

Темы рефератов, как правило, посвящены рассмотрению одной проблемы. Объем реферата может быть от 12 до 15 страниц машинописного текста, отпечатанного через 1,5 интервала, а на компьютере через 1 интервал (список литературы и приложения в объем не входят).

Текстовая часть работы состоит из введения, основной части и заключения.

Во введении студент кратко обосновывает актуальность избранной темы реферата, раскрывает конкретные цели и задачи, которые он собирается решить в ходе своего небольшого исследования.

В основной части подробно раскрывается содержание вопроса (вопросов) темы.

В заключении кратко должны быть сформулированы полученные результаты исследования и даны выводы.

Кроме того, заключение может включать предложения автора, в том числе и по дальнейшему изучению заинтересовавшей его проблемы.

В список литературы (источников и литературы) студент включает только те документы, которые он использовал при написании реферата.

В приложении (приложения) к реферату могут выноситься таблицы, графики, схемы и другие вспомогательные материалы, на которые имеются ссылки в тексте реферата.

МИНОБРНАУКИ РОССИИ

федеральное государственное бюджетное образовательное учреждение высшего образования
«Алтайский государственный университет»

Макетирование рабочая программа дисциплины

Закреплена за кафедрой	Кафедра физической географии и геоинформационных систем
Направление подготовки	35.03.10. Ландшафтная архитектура
Профиль	Ландшафтное проектирование и дизайн окружающей среды
Форма обучения	Очная
Общая трудоемкость	3 ЗЕТ
Учебный план	35_03_10_Ландшафтная архитектура_ЛПиДОС-2021

Часов по учебному плану	108	Виды контроля по семестрам	
в том числе:		зачеты:	3
аудиторные занятия	42		
самостоятельная работа	66		

Распределение часов по семестрам

Курс (семестр)	2 (3)		Итого	
	Неделя	15,5		
Вид занятий	УП	РПД	УП	РПД
Лекции	20	20	20	20
Практические	22	22	22	22
Сам. работа	66	66	66	66
Итого	108	108	108	108

Программу составил(и):
к.искусств., доцент, Бондаренко Т.В.

Рецензент(ы):
к.г.н., доцент, Козырева Ю.В.

Рабочая программа дисциплины
Макетирование

разработана в соответствии с ФГОС:
Федеральный государственный образовательный стандарт высшего образования - бакалавриат по направлению подготовки 35.03.10 Ландшафтная архитектура (приказ Минобрнауки России от 01.08.2017 г. № 736)

составлена на основании учебного плана:
35.03.10 Ландшафтная архитектура
утвержденного учёным советом вуза от 27.04.2021 протокол № 6.

Рабочая программа одобрена на заседании кафедры
Кафедра физической географии и геоинформационных систем

Протокол от 16.05.2023 г. № 10
Срок действия программы: 2021-2025 уч. г.

Заведующий кафедрой
к.г.н., доцент Ненашева Г.И.

Визирование РПД для исполнения в очередном учебном году

Рабочая программа пересмотрена, обсуждена и одобрена для
исполнения в 2023-2024 учебном году на заседании кафедры

Кафедра физической географии и геоинформационных систем

Протокол от 16.05.2023 г. № 10
Заведующий кафедрой *к.г.н., доцент Ненашева Г.И.*

1. Цели освоения дисциплины

1.1.	Формирование у студентов знаний и умений, необходимых им в будущей профессионально-художественной деятельности; развитие абстрактного мышления в организации объемно-пространственной композиции; выработка профессионального мировоззрения и индивидуального творческого метода.
------	---

2. Место дисциплины в структуре ООП

Цикл (раздел) ООП: Б1.О.05

3. Компетенции обучающегося, формируемые в результате освоения дисциплины

ПК-2	Способен использовать навыки изобразительного искусства, основные способы и средства графической подачи проектной документации на объекты ландшафтной архитектуры
ПК-2.1	Знает способы и средства графической подачи проектной документации на объекты ландшафтной архитектуры
ПК-2.2	Умеет с помощью приемов изобразительного искусства зафиксировать состояние объекта проектирования, визуализировать проектные предложения и графически оформить проектную документацию на объекты ландшафтной архитектуры
ПК-2.3	Имеет навыки изобразительного искусства, владеет основными способами и средствами графической подачи проектной документации на объекты ландшафтной архитектуры
ПК-5	Способен к воплощению/реализации проектов в сфере ландшафтной архитектуры
ПК-5.1	Знает технологию реализации проектов ландшафтной архитектуры от этапа проектирования и первичной подготовки территории до сдачи объекта в эксплуатацию
ПК-5.2	Имеет навыки реализации проектов ландшафтной архитектуры на этапах проектирования, первичной подготовки территории, воплощения проекта и сдачи объекта в эксплуатацию

В результате освоения дисциплины обучающийся должен

3.1.	Знать:
3.1.1.	ПК-2.1. Знает способы и средства графической подачи проектной документации на объекты ландшафтной архитектуры; ПК-5.1. Знает технологию реализации проектов ландшафтной архитектуры от этапа проектирования и первичной подготовки территории до сдачи объекта в эксплуатацию;
3.2.	Уметь:
3.2.1.	ПК-2.2. Умеет с помощью приемов изобразительного искусства зафиксировать состояние объекта проектирования, визуализировать проектные предложения и графически оформить проектную документацию на объекты ландшафтной архитектуры; ПК-5.2. Имеет навыки реализации проектов ландшафтной архитектуры на этапах проектирования, первичной подготовки территории, воплощения проекта и сдачи объекта в эксплуатацию;
3.3.	Иметь навыки и (или) опыт деятельности (владеть):
3.3.1.	ПК-2.3. Имеет навыки изобразительного искусства, владеет основными способами и средствами графической подачи проектной документации на объекты ландшафтной архитектуры.

4. Структура и содержание дисциплины

Код занятия	Наименование разделов и тем	Вид занятия	Семестр	Часов	Компетенции	Литература
Раздел 1. Основы макетирования, материалы.						
1.1.	Макетирование (техника бумажного моделирования): инструменты, материалы, виды макетов, техники склеивания.	Лекции	3	8		Л1.1, Л1.2, Л2.1, Л2.2
1.2.	Создание геометрических фигур на основе формальной объемной композиции. Техника реза, сгибания, наклеивания.	Практические	3	8		Л1.1, Л1.2, Л2.1, Л2.2
1.3.	Построение разверток, создание простых форм – кубы разного размера, пирамида, шестигранник, конус, цилиндр из плоского листа (2-4 штуки), размещенные на планшете 50X50.	Сам. работа	3	14		Л1.1, Л1.2, Л2.1, Л2.2
Раздел 2. Палитра графических элементов.						
2.1.	Текстуры и фактуры, применяемые при создании основных элементов ландшафтного дизайна.	Лекции	3	4		Л1.1, Л1.2, Л2.1, Л2.2
2.2.	Создание характерных особенностей текстуры растительных и ландшафтных элементов, дорожно-тропиночной сети и площадок в саду, типы мощений, применяемых при устройстве дорожек.	Практические	3	6		Л1.1, Л1.2, Л2.1, Л2.2
2.3.	Создание графической системы изображений (10-16 штук) деревьев, кустарников, живой изгороди, мощения, газона, почвы, песка с применением текстур и фактур, размещенные на планшете 50X50.	Сам. работа	3	20		Л1.1, Л1.2, Л2.1, Л2.2
Раздел 3. Объемно-пространственные композиции. Организации рельефа.						
3.1.	Функциональное зонирование. Основные элементы ландшафтного дизайна. Понятие геопластики. Водоемы.	Лекции	3	8		Л1.1, Л1.2, Л2.1, Л2.2
3.2.	Создание рельефа в саду, демонстрируя возможности геопластики в современном садово-парковом	Практические	3	8		Л1.1, Л1.2, Л2.1, Л2.2

Код занятия	Наименование разделов и тем	Вид занятия	Семестр	Часов	Компетенции	Литература
	искусстве. Техника бумажного моделирования водоема, используя рельеф для создания глубины и береговой зоны.					
3.3.	Создание 4-х видов рельефа в технике бумажного моделирования: часть береговой линии, холм и пр., размещенные на планшете 50x50.	Сам. работа	3	22		Л1.1, Л1.2, Л2.1, Л2.2
3.4.	Подготовка к зачету	Сам. работа	3	10		

5. Фонд оценочных средств

5.1. Контрольные вопросы и задания для проведения текущего контроля и промежуточной аттестации по итогам освоения дисциплины
<p>Оценочные материалы для текущего контроля (рефераты, индивидуальные практические задания) размещены в онлайн-курсе на образовательном портале https://portal.edu.asu.ru/course/view.php?id=7529</p> <p>Контрольные вопросы и задания для проведения промежуточной аттестации по итогам освоения дисциплины</p> <p>Тестовые задания (выбор одного из вариантов)</p> <p>1. Макет – это:</p> <ol style="list-style-type: none"> масштабная модель, предварительный образец, пробный образец чего-либо количественная характеристика пространства поверхность, содержащая прямую, соединяющую любые её точки <p>2. Текстура – это:</p> <ol style="list-style-type: none"> какое-либо изображение, выполненное с помощью графических средств (карандаш, уголь, сангина, тушь...) изображение, воспроизводящее визуальные свойства каких-либо поверхностей или объектов способ получения видимого изображения предметов <p>3. Фактура - это:</p> <ol style="list-style-type: none"> воспроизведение или имитация образной системы и формальных особенностей объекта внешние свойства объекта характер поверхности объекта, его рельефность <p>4. Композиция в макетировании – это:</p> <ol style="list-style-type: none"> соразмерность частей макета между собой выстроенная по определенным правилам связь между объектами, расположенными на плоскости или в пространстве макета соподчинение элементов или их групп макета <p>5. Геоластика – это:</p> <ol style="list-style-type: none"> чертёж, на котором условными знаками подробно показана небольшая территория в уменьшенном виде искусственное создание рельефа или изменение рельефа архитектурная композиция <p>6. Модульная сетка – это:</p> <ol style="list-style-type: none"> четырёхугольники, диагонали которых равны и взаимно перпендикулярны поверхность, которая содержит прямые, соединяющие две любые ее точки

с. инструмент, помогающий сделать дизайн-макет и состоящий из простых геометрических фигур - модулей одинакового размера

7. Что такое мокап?

a. трёхмерная модель объекта, с помощью которой можно наглядно продемонстрировать дизайн и до производства оценить, как он будет выглядеть в реальности

b. простейшая форма архитектурного объекта

с. предварительный набросок, фиксирующий замысел макета

8. Цель курса «макетирование» -

a. развитие навыков объемного моделирования

b. научить студента академическому рисунку

с. научить студента пользоваться чертежными инструментами

9. Объектом макетирования является:

a. рисунок или чертеж тушью

b. создание плоскостных элементов

с. создание модели – абстрактно-формализованной или изобразительной системы, отражающей в материальной форме основные признаки аналога

10. Типы бумаги, используемой в макетировании:

a. ватман, торшон, акварельная бумага, «Госзнак», картон,

b. цветная бумага, фольга

с. пластик, резина

11. Перечислите основные приемы работы с бумагой в макетировании:

a. отмывание, натирание, растирание

b. сминание, скручивание, сгибание, разрывание и разрезание

с. вырезание, натягивание

12. Перечислите основные способы склеивания макетов:

a. горизонтально, вертикально

b. «в стык», с припусками для склеивания

с. с помощью наклонных полных и неполных членений

13. Картон, бумага, резак, ножницы, клей - это

a. инструменты, используемые в макетировании

b. инструменты, используемые в линейной архитектурной графике

с. инструменты, используемые при «отмывке» архитектурной детали

14. Объемная форма это -

a. чертеж на бумаге

b. модель, развитая по двум координатам (ширина, длина)

с. модель, развитая по трем координатам (ширина, длина и высота)

15. Чаще всего антураж включает:

a. изображение людей, машин, деталей оборудования

b. изображение домашних животных, птиц

с. изображение ландшафта, растительности (деревья, кустарники, трава)

ПРАВИЛЬНЫЕ ОТВЕТЫ:

1. a

2. b

3. с

4. b

5. b

6. с

7. a

8. a

9. с

10. a

11. b

12. b
13. a
14. c
15. c

Критерии оценивания:

(в 3 семестре дисциплина заканчивается зачетом):

Каждое задание оценивается 1 баллом. Оценивание КИМ в целом:

«зачтено» – верно выполнено более 60% заданий.

«не зачтено» – верно менее 60% заданий.

Тестовые задания открытой формы (с кратким свободным ответом)

Дополните следующие предложения или ответьте на вопросы:

1. _____ — изготовление предварительного образца для будущего изделия, продукта или макета.
2. _____ — искусственные декоративные и плодовые сады, устраиваемые ярусами на искусственных террасах или крышах.
3. _____ — обобщенный предельный контур архитектурного сооружения или его части, детали и т.п.
4. _____ — вид градостроительной документации, регулирующий градостроительную деятельность в городах и других поселениях, определяющий условия безопасности проживания населения, обеспечение необходимых санитарно-гигиенических и экологических требований и т.д.
5. _____ используется при нахождении максимально уравновешенных пропорций между архитектурными частями зданий или частями архитектурных сооружений.
6. _____ - скелетная конструкция, представляющая собой остов того или иного изделия.
7. Что такое ландшафт ?
8. Что такое магистраль ?
9. Что такое дизайн-концепция?
10. _____ - очень крупный как по занимаемой площади, так и по численности населения город, образовавшийся за счет присоединения соседних населенных пунктов.
11. Что такое модуль ?
12. Что такое перспектива?
13. _____ - перспективное сокращение архитектурных форм, изображенных фигур и предметов.
14. _____ - отношение размеров изображаемого на чертеже предмета к его действительным размерам.
15. _____ - парк с геометрически правильной планировкой.
16. _____ - конфигурация поверхности земельного участка.
17. _____ – прямоугольный или шестиугольный короткий брусок (торцовая пашка), предназначенный для устройства полов или мощения дорожных покрытий.
- .
18. Что такое торец?
19. _____ - внешний облик здания.
20. _____ - один ряд над другим

ПРАВИЛЬНЫЕ ОТВЕТЫ:

1. макетирование
2. висячие сады
3. габарит
4. генеральный план
5. золотое сечение
6. каркас
7. участок поверхности земли, в пределах которого все природные компоненты находятся во взаимосвязанном единстве
8. всякая главная линия по отношению к отходящим от нее второстепенным
9. идея или творческая мысль, которую реализует графический дизайнер
10. мегаполис
11. условная единица измерения, с которой должны быть согласованы размеры зданий, их элементов и деталей
12. система изображения трехмерного пространства на двухмерной плоскости в

соответствии со зрительным восприятием человека

13. ракурс

14. масштаб

15. регулярный парк

16. рельеф местности

17. торец

18. специальная дорожка для пешеходов из досок, асфальта и т.п. по краям улицы.

19. экстерьер

20. ярус

Критерии оценки открытых вопросов.

Отлично (зачтено) Ответ полный, развернутый. Вопрос точно и исчерпывающе передан, терминология сохранена, студент превосходно владеет основной и дополнительной литературой, ошибок нет.

Хорошо (зачтено) Ответ полный, хотя краток, терминологически правильный, нет существенных недочетов. Студент хорошо владеет пройденным программным материалом; владеет основной литературой, суждения правильны.

Удовлетворительно (зачтено) Ответ неполный. В терминологии имеются недостатки. Студент владеет программным материалом, но имеются недочеты. Суждения фрагментарны.

Неудовлетворительно (не зачтено) Не использована специальная терминология. Ответ в сущности неверен. Переданы лишь отдельные фрагменты соответствующего материала вопроса. Ответ не соответствует вопросу или вовсе не дан.

5.2. Темы письменных работ для проведения текущего контроля (эссе, рефераты, курсовые работы и др.)

Не предусмотрены

5.3. Фонд оценочных средств для проведения промежуточной аттестации

Процедура проведения: итоговое оценивание, позволяющее выявить уровень освоения компетенций студентом, включает три блока:

- 1) блок на проверку базовых теоретических знаний, в области изобразительного искусства;
- 2) блок на выявление навыков анализа средств графической подачи проектной документации на основе знаний изобразительного искусства;
- 3) собеседование (ответ студента в рамках данного блока представляет собой устное монологическое высказывание и беседу с преподавателем по одной из предложенных тем, проводится очно в учебной аудитории).

Пример оценочного средства блоков 1 и 2:

<https://portal.edu.asu.ru/course/view.php?id=7529>

Вопросы по блоку 3

<https://portal.edu.asu.ru/course/view.php?id=7529>

Критерии оценивания:

- 1) за выполнение первого блока заданий, представляющего собой тест с закрытыми вопросами, студент может получить максимум 12 баллов (по 1 баллу за каждый правильный ответ);
- 2) за выполнение второго блока, представляющего собой тест с открытыми вариантами ответов, студент может получить максимум 58 баллов (от 1 до 5 баллов за вопрос, в зависимости от их сложности)баллы вычитаются в зависимости от количества сделанных ошибок.
- 3) за выполнение третьего блока, представляющего собой устный ответ на предложенную тему и собеседование с преподавателем, студент может получить максимум 30 баллов при выполнении следующих условий: студентом дан полный, в логической последовательности развернутый ответ на поставленный вопрос, где он продемонстрировал знания предмета в полном объеме учебной программы, достаточно глубоко осмысливает дисциплину, самостоятельно, и исчерпывающе отвечает на дополнительные вопросы, приводит собственные примеры по проблематике поставленного вопроса;
от 21 до 29 баллов – Студентом дан развернутый ответ на поставленный вопрос, где студент демонстрирует знания, приобретенные на лекционных и семинарских занятиях, а также полученные посредством изучения обязательных учебных материалов по курсу, дает аргументированные ответы, приводит примеры, в ответе присутствует свободное владение монологической речью, логичность и последовательность ответа;

от 16 до 20 баллов – Студентом дан ответ, свидетельствующий в основном о знании процессов изучаемой дисциплины, отличающийся недостаточной глубиной и полнотой раскрытия темы, знанием основных вопросов теории, слабо сформированными навыками анализа явлений, процессов, недостаточным умением давать аргументированные ответы и приводить примеры, недостаточно свободным владением монологической речью, логичностью и последовательностью ответа. Допускаются незначительные ошибки в содержании ответа;

от 0 до 15 баллов – Студентом дан ответ, который содержит ряд серьезных неточностей, обнаруживающий незнание процессов изучаемой предметной области, отличающийся неглубоким раскрытием темы, незнанием основных вопросов теории, несформированными навыками анализа явлений, процессов, неумением давать аргументированные ответы, слабым владением монологической речью, отсутствием логичности и последовательности. Выводы поверхностны.

Общая суммарная оценка за выполнение задания «Итоговое тестирование по курсу (Finaltest)» может составлять максимум 100 баллов.

Далее, баллы, суммарно начисленные студенту за выполнение всех трёх блоков пересчитываются в 4-балльную шкалу (от «5» до «2») по схеме:

0-49 баллов – оценка «2»,

50-69 баллов – оценка «3»,

70-84 баллов – оценка «4»,

85-100 баллов – оценка «5».

Перечень вопросов к зачету:

- 1 Макет и его роль в проектной деятельности дизайнера.
- 2 Опишите макет на разных стадиях проектирования с применением различных материалов.
- 3 Перечислите виды клеев и рекомендации к их использованию.
- 4 Опишите методику создания макета рельефа.
- 5 Укажите необходимые инструменты, используемые при создании макетов.
- 6 Перечислите виды материалов, используемых при создании макетов.
- 7 Дайте определение понятия «макет» и опишите его роль в проектировании.
- 8 Опишите способы придания бумаге криволинейной поверхности (2 способа) и придания ребру модели четкости
- 9 Опишите как выполняется врезка одного объема в другой. Дайте характеристику плоскости и видам пластической разработки поверхности.
- 10 Опишите приемы трансформации плоскости.
- 11 Опишите технологию изготовления тел вращения.
- 12 Перечислите виды клеев и рекомендации к их использованию. Опишите приемы трансформации плоскости
- 13 Дайте определение понятия «оригами».
- 14 Модель и ее роль в проектной деятельности дизайнера
- 15 Дайте определение понятия «Модель» и опишите его роль в проектировании.
- 16 Опишите методику создания макета рельефа.
- 17 Масштабы, применяемые в макетах, в зависимости от функционального их назначения
- 18 Дайте характеристику использованию масштаба при изготовлении макетов различной сложности.
- 19 Перечислите закономерности композиционного построения при создании сложных объемно-пространственных форм.
- 20 Опишите методику создания макета рельефа
- 21 Макеты интерьеров, фрагментов, оборудования и мебели
- 22 Дайте характеристику использованию материалов при изготовлении макетов различной сложности
- 23 Опишите допуски и условности при изготовлении

6. Учебно-методическое и информационное обеспечение дисциплины

6.1. Рекомендуемая литература

6.1.1. Основная литература

	Авторы	Заглавие	Издательство, год	Эл. адрес
Л1.1	Перельгина, Е.Н.	Макетирование : учебное пособие	Воронеж : Воронежская государственная лесотехническая академия, 2010	http://biblioclub.ru/index.php?page=book&id=142941

Л1.2	Седова, Л.И.	Основы предметного моделирования в архитектурном проектировании : учебно-методическое пособие	Екатеринбург : Архитектон , 2015	http://biblioclub.ru/index.php?page=book&id=455469
6.1.2. Дополнительная литература				
	Авторы	Заглавие	Издательство, год	Эл. адрес
Л2.1	Никитина, Н.П.	Основы архитектурно-конструктивного проектирования: Выполнение курсовых работ : учебное пособие	Екатеринбург : Издательство Уральского университета, 2012	http://biblioclub.ru/index.php?page=book&id=239830
Л2.2	Иовлев, В.И.	Архитектурное проектирование: формирование пространства : учебник	Екатеринбург : Архитектон , 2016	http://biblioclub.ru/index.php?page=book&id=455446
6.2. Перечень ресурсов информационно-телекоммуникационной сети "Интернет"				
	Название		Эл. адрес	
Э1	Курс в Moodle "Макетирование"		https://portal.edu.asu.ru/course/view.php?id=7529	
6.3. Перечень программного обеспечения				
<p>Microsoft Office 2010 (Office 2010 Professional, № 4065231 от 08.12.2010), (бессрочно); Microsoft Windows 7 (Windows 7 Professional, № 61834699 от 22.04.2013), (бессрочно); Chrome (http://www.chromium.org/chromium-os/licenses), (бессрочно); 7-Zip (http://www.7-zip.org/license.txt), (бессрочно); AcrobatReader (http://www.images.adobe.com/content/dam/Adobe/en/legal/servicetou/Acrobat_com_Additional_TOU-en_US-20140618_1200.pdf), (бессрочно); ASTRA LINUX SPECIAL EDITION (https://astralinux.ru/products/astra-linux-special-edition/), (бессрочно); LibreOffice (https://ru.libreoffice.org/), (бессрочно); Веб-браузер Chromium (https://www.chromium.org/Home/), (бессрочно); Антивирус Касперский (https://www.kaspersky.ru/), (до 23 июня 2024); Архиватор Ark (https://apps.kde.org/ark/), (бессрочно); Okular (https://okular.kde.org/ru/download/), (бессрочно); Редактор изображений Gimp (https://www.gimp.org/), (бессрочно)</p>				
6.4. Перечень информационных справочных систем				
не требуется				

7. Материально-техническое обеспечение дисциплины

Аудитория	Назначение	Оборудование
Учебная аудитория	для проведения занятий лекционного типа, занятий семинарского типа (лабораторных и(или) практических), групповых и индивидуальных консультаций, текущего контроля и промежуточной аттестации, курсового проектирования (выполнения курсовых работ), проведения практик	Стандартное оборудование (учебная мебель для обучающихся, рабочее место преподавателя, доска)
Помещение для самостоятельной	помещение для самостоятельной работы обучающихся	Компьютеры, ноутбуки с подключением к информационно-

Аудитория	Назначение	Оборудование
работы		телекоммуникационной сети «Интернет», доступом в электронную информационно-образовательную среду АлтГУ
Учебная аудитория	для проведения занятий лекционного типа, занятий семинарского типа (лабораторных и(или) практических), групповых и индивидуальных консультаций, текущего контроля и промежуточной аттестации, курсового проектирования (выполнения курсовых работ), проведения практик	Стандартное оборудование (учебная мебель для обучающихся, рабочее место преподавателя, доска)

8. Методические указания для обучающихся по освоению дисциплины

8.1 Методические указания обучающимся к лекциям по дисциплине "Макетирование"

В ходе лекционных занятий по дисциплине необходимо вести конспектирование учебного материала. Конспектирование лекций – сложный вид вузовской аудиторной работы, предполагающий интенсивную умственную деятельность студента.

В процессе конспектирования не следует записывать дословно всю лекцию. Целесообразно вначале понять основную мысль, излагаемую лектором, а затем записать ее. Желательно запись осуществлять, оставляя поля, на которых позднее, при самостоятельной работе с конспектом, можно сделать дополнительные записи, отметить непонятные места.

Конспект лекции лучше подразделять на пункты, соблюдая красную строку. Этому в большой степени будут способствовать вопросы плана лекции, предложенные преподавателям. Следует обращать внимание на акценты, выводы, которые делает лектор, отмечая наиболее важные моменты в лекционном материале замечаниями «важно», «хорошо запомнить» и т.п. Можно делать это и с помощью разноцветных маркеров или ручек, подчеркивая термины и определения.

Целесообразно разработать собственную систему сокращений, аббревиатур и символов общераспространенных слов и выражений. Специфичные термины и их сокращения будут акцентированы преподавателем дополнительно.

Работа над конспектом лекции по дисциплине не заканчивается в лекционной аудитории, а продолжается студентом дома, при этом обучающийся повторно ознакамливается с содержанием лекционного материала, знакомится с рекомендованной литературой, особенно нормативно-правовыми актами и методиками государственной кадастровой оценки, делает себе пометки в тексте лекции, или продолжает конспект.

Работая над конспектом лекций, всегда необходимо использовать не только учебник, но и ту литературу, которую дополнительно рекомендовал лектор. Именно такая серьезная, кропотливая работа с лекционным материалом позволит глубоко овладеть теоретическим материалом.

8.2. Методические указания обучающимся при подготовке к семинарам, практическим занятиям

Планы семинарских занятий, их тематика, рекомендуемая литература, цель и задачи ее изучения сообщаются преподавателем на вводных занятиях или в методических указаниях по дисциплине.

Подготовка студентов к семинарскому занятию включает 2 этапа:

- 1) организационный;
- 2) закрепление и углубление теоретических знаний.

На первом этапе студент планирует свою самостоятельную работу, которая включает:

- уяснение задания на самостоятельную работу;
- подбор рекомендованной литературы;
- составление плана работы, в котором определяются основные пункты предстоящей подготовки.

Составление плана дисциплинирует и повышает организованность в работе.

Второй этап включает непосредственную подготовку студента к занятию. Начинать надо с изучения рекомендованной литературы. Необходимо помнить, что на лекции обычно рассматривается не весь материал, а только его часть. Остальная его часть восполняется в процессе самостоятельной работы. В связи с этим работа с рекомендованной литературой обязательна. Особое внимание при этом необходимо обратить на содержание основных по-ложений и выводов, объяснение явлений и фактов, уяснение практического приложения рассматриваемых теоретических вопросов. В процессе этой работы студент должен стремиться понять и запомнить основные положения рассматриваемого материала, примеры, поясняющие его, а также разобраться в иллюстративном материале.

Заканчивать подготовку следует составлением плана (конспекта) по изучаемому материалу (вопросу). Это позволяет составить концентрированное, сжатое представление по изучаемым вопросам.

В процессе подготовки к занятиям рекомендуется взаимное обсуждение материала, во время которого закрепляются знания, а также приобретается практика в изложении и разъяснении полученных знаний, развивается речь.

При необходимости следует обращаться за консультацией к преподавателю. Идя на консультацию, необходимо хорошо продумать вопросы, которые требуют разъяснения.

На семинаре каждый его участник должен быть готовым к выступлению по всем поставленным в плане вопросам, проявлять максимальную активность при их рассмотрении. Выступление должно строиться свободно, убедительно и аргументировано. Преподаватель следит, чтобы выступление не сводилось к репродуктивному уровню (простому воспроизведению текста), не допускается и простое чтение конспекта. Необходимо, чтобы выступающий проявлял собственное отношение к тому, о чем он говорит, высказывал свое личное мнение, понимание, обосновывал его и мог сделать правильные выводы из сказанного. При этом студент может обращаться к записям конспекта и лекций, непосредственно к первоисточникам.

На семинаре студенты ведут конспект. Конспект – это систематизированное, логичное изложение материала источника. Различаются четыре типа конспектов:

- План-конспект – это развернутый детализированный план, в котором достаточно подробные записи приводятся по тем пунктам плана, которые нуждаются в пояснении.
- Текстуальный конспект – это воспроизведение наиболее важных положений и фактов источника.
- Свободный конспект – это четко и кратко сформулированные (изложенные) основные положения в результате глубокого осмысливания материала. В нем могут присутствовать выписки, цитаты, тезисы; часть материала может быть представлена планом.
- Тематический конспект – составляется на основе изучения ряда источников и дает более или менее исчерпывающий ответ по какой-то схеме (вопросу).

В заключение преподаватель, как руководитель семинара, подводит итоги семинара. Он может (выборочно) проверить конспекты студентов и, если потребуется, внести в них исправления и дополнения.

8.3. Методические указания обучающимся при подготовке к выполнению лабораторных практикумов

Лабораторные практикумы по дисциплине не предусмотрены.

8.4. Методические указания обучающимся при выполнении курсовых работ

Курсовые работы по дисциплине» не предусмотрены.

8.5. Методические указания обучающимся для организации самостоятельной работы

Основной формой самостоятельной работы обучающихся является изучение конспекта лекций, их дополнение рекомендованной литературой, активное участие на семинарах и подготовка докладов и презентаций по основным проблемам дисциплины.

Основной самостоятельной работы студентов является работа с рекомендованной литературой. Список основной и дополнительной литературы под дисциплине приведен в РПД .

Изучение дисциплины следует начинать с проработки РПД .

Правила самостоятельной работы с литературой

- Составить перечень книг, с которыми Вам следует познакомиться;
- Перечень книг должен быть систематизированным (что необходимо для обязательно-го прочтения, что пригодится для написания рефератов, а что может расширить Вашу общую культуру и т.д.).
- Не пытайтесь читать быстро, вынужденное скорочтение не только не способствует качеству чтения, но и не приносит чувства удовлетворения, которое мы получаем, размышляя о прочитанном.

Подготовка рефератов направлена на развитие и закрепление у студентов навыков самостоятельного глубокого, творческого и всестороннего анализа научной, методической и другой литературы по актуальным проблемам дисциплины; на выработку навыков и умений грамотно и убедительно излагать материал, четко формулировать теоретические обобщения, выводы и практические рекомендации.

Рефераты должны отвечать высоким квалификационным требованиям в отношении научности содержания и оформления.

Темы рефератов, как правило, посвящены рассмотрению одной проблемы. Объем реферата может быть от 12 до 15 страниц машинописного текста, отпечатанного через 1,5 интервала, а на компьютере через 1 интервал (список литературы и приложения в объем не входят).

Текстовая часть работы состоит из введения, основной части и заключения.

Во введении студент кратко обосновывает актуальность избранной темы реферата, раскрывает конкретные цели и задачи, которые он собирается решить в ходе своего небольшого исследования.

В основной части подробно раскрывается содержание вопроса (вопросов) темы.

В заключении кратко должны быть сформулированы полученные результаты исследования и даны выводы. Кроме того, заключение может включать предложения автора, в том числе и по дальнейшему изучению заинтересовавшей его проблемы.

В список литературы (источников и литературы) студент включает только те документы, которые он использовал при написании реферата.

В приложении (приложения) к реферату могут выноситься таблицы, графики, схемы и другие вспомогательные материалы, на которые имеются ссылки в тексте реферата.

МИНОБРНАУКИ РОССИИ

федеральное государственное бюджетное образовательное учреждение высшего образования
«Алтайский государственный университет»

Машины и механизмы в садово-парковом строительстве

рабочая программа дисциплины

Закреплена за кафедрой	Кафедра физической географии и геоинформационных систем
Направление подготовки	35.03.10. Ландшафтная архитектура
Профиль	Ландшафтное проектирование и дизайн окружающей среды
Форма обучения	Очная
Общая трудоемкость	3 ЗЕТ
Учебный план	35_03_10_Ландшафтная архитектура_ЛПиДОС-2021

Часов по учебному плану	108	Виды контроля по семестрам
в том числе:		зачеты: 6
аудиторные занятия	42	
самостоятельная работа	66	

Распределение часов по семестрам

Курс (семестр)	3 (6)		Итого	
	15			
Неделя				
Вид занятий	УП	РПД	УП	РПД
Лекции	20	20	20	20
Практические	22	22	22	22
Сам. работа	66	66	66	66
Итого	108	108	108	108

Программу составил(и):
к.с/х н., доцент, Рыжова М.

Рецензент(ы):
к.г.н., доцент, Козырева Ю.В.

Рабочая программа дисциплины
Машины и механизмы в садово-парковом строительстве

разработана в соответствии с ФГОС:
Федеральный государственный образовательный стандарт высшего образования - бакалавриат по направлению подготовки 35.03.10 Ландшафтная архитектура (приказ Минобрнауки России от 01.08.2017 г. № 736)

составлена на основании учебного плана:
35.03.10 Ландшафтная архитектура
утвержденного учёным советом вуза от 27.04.2021 протокол № 6.

Рабочая программа одобрена на заседании кафедры
Кафедра физической географии и геоинформационных систем

Протокол от 16.05.2023 г. № 10
Срок действия программы: 2021-2025 уч. г.

Заведующий кафедрой
к.г.н., доцент Ненашева Г.И.

Визирование РПД для исполнения в очередном учебном году

Рабочая программа пересмотрена, обсуждена и одобрена для
исполнения в 2023-2024 учебном году на заседании кафедры

Кафедра физической географии и геоинформационных систем

Протокол от 16.05.2023 г. № 10
Заведующий кафедрой *к.г.н., доцент Ненашева Г.И.*

1. Цели освоения дисциплины

1.1.	приобретение прочных знаний по устройству и применению машин и механизмов в садово-парковом и ландшафтном строительстве
------	---

2. Место дисциплины в структуре ООП

Цикл (раздел) ООП: Б1.О.05

3. Компетенции обучающегося, формируемые в результате освоения дисциплины

ПК-5	Способен к воплощению/реализации проектов в сфере ландшафтной архитектуры
ПК-5.1	Знает технологию реализации проектов ландшафтной архитектуры от этапа проектирования и первичной подготовки территории до сдачи объекта в эксплуатацию
ПК-5.2	Имеет навыки реализации проектов ландшафтной архитектуры на этапах проектирования, первичной подготовки территории, воплощения проекта и сдачи объекта в эксплуатацию

В результате освоения дисциплины обучающийся должен

3.1.	Знать:
3.1.1.	ПК-5.1. Знает технологию реализации проектов ландшафтной архитектуры от этапа проектирования и первичной подготовки территории до сдачи объекта в эксплуатацию;
3.2.	Уметь:
3.2.1.	ПК-5.2. Имеет навыки реализации проектов ландшафтной архитектуры на этапах проектирования, первичной подготовки территории, воплощения проекта и сдачи объекта в эксплуатацию.
3.3.	Иметь навыки и (или) опыт деятельности (владеть):
3.3.1.	

4. Структура и содержание дисциплины

Код занятия	Наименование разделов и тем	Вид занятия	Семестр	Часов	Компетенции	Литература
Раздел 1. Классификация и назначение машин и механизмов.						
1.1.	Классификация, типы и предназначение машин и механизмов и условия их применения.	Лекции	6	4		Л1.1, Л1.2, Л2.1, Л2.2
1.2.	Типы и предназначение машин и механизмов и условия их применения.	Практические	6	6		Л1.1, Л1.2, Л2.1, Л2.2
1.3.	Применение машин и механизмов в садово-парковом и ландшафтном строительстве.	Сам. работа	6	10		Л1.1, Л1.2, Л2.1, Л2.2
Раздел 2. Машины для работ в лесном и садово-парковом хозяйстве.						

Код занятия	Наименование разделов и тем	Вид занятия	Семестр	Часов	Компетенции	Литература
2.1.	Машины для работ в лесном и садово-парковом хозяйстве по обработке почвы, посеву, посадке, уходу за лесом и зелеными насаждениями в городе.	Лекции	6	4		Л1.1, Л1.2, Л2.1, Л2.2
2.2.	Машины по обработке почвы, посеву, посадке, уходу за лесом и зелеными насаждениями в городе.	Практические	6	6		Л1.1, Л1.2, Л2.1, Л2.2
2.3.	Машины для работ в лесном и садово-парковом хозяйстве по обработке почвы, посеву, посадке, уходу за лесом и зелеными насаждениями в городе.	Сам. работа	6	10		Л1.1, Л1.2, Л2.1, Л2.2
Раздел 3. Машины и механизмы для создания газонов и ухода за ними.						
3.1.	Машины и механизмы для создания газонов и ухода за ними.	Лекции	6	6		Л1.1, Л1.2, Л2.1, Л2.2
3.2.	Машины и механизмы для создания газонов и ухода за ними.	Практические	6	6		Л1.1, Л1.2, Л2.1, Л2.2
3.3.	Машины и механизмы для создания газонов и ухода за ними.	Сам. работа	6	10		Л1.1, Л1.2, Л2.1, Л2.2
Раздел 4. Машины и механизмы для обрезки и формирования кроны деревьев и обрезки кустарников. Машины и механизмы для уборки садовых дорожек и площадок.						
4.1.	Машины и механизмы для обрезки и формирования кроны деревьев и обрезки кустарников. Машины и механизмы для уборки садовых дорожек и площадок.	Лекции	6	6		Л1.1, Л1.2, Л2.1, Л2.2
4.2.	Машины и механизмы для обрезки и формирования кроны деревьев и обрезки кустарников. Машины и механизмы для уборки садовых дорожек и площадок.	Практические	6	4		Л1.1, Л1.2, Л2.1, Л2.2
4.3.	Машины и механизмы для обрезки и формирования кроны деревьев и обрезки кустарников. Машины и механизмы для уборки садовых дорожек и площадок.	Сам. работа	6	16		Л1.1, Л1.2, Л2.1, Л2.2
4.4.	Подготовка к зачету	Сам. работа	6	20		Л1.1, Л1.2, Л2.1, Л2.2

5. Фонд оценочных средств

5.1. Контрольные вопросы и задания для проведения текущего контроля и промежуточной аттестации по итогам освоения дисциплины

Оценочные материалы для текущего контроля по разделам и темам дисциплины в полном объеме размещены в онлайн курсе на образовательном портале "Цифровой университет АлтГУ" - <https://portal.edu.asu.ru/course/view.php?id=5076>

ПРИМЕРЫ ЗАДАНИЙ

1. Какие тракторы имеют класс тяги 20 кН:

Беларус 1222

К-745

ХТЗ-3521

Т-40М

2. У какого трактора из списка самый большой класс тяги?

К-745

ЮМЗ-8080

ХТЗ-2511

Беларус 510

3. У какого гусеничного трактора наибольший класс тяги?

Т-130Б

Т-4А

ХТЗ-153В

ДТ-75

4. У какого трактора больше площадь опоры?

У гусеничного трактора

у колесного трактора

одинаковая

5. При снижении давления в шинах площадь опоры становится:

Больше

Меньше

не меняется

6. У какого трактора маневренность больше?

у колесного

у гусеничного

одинаковая

7. Какой класс тяги у трактора ХТЗ-121?

30 кН

14 кН

6 кН

50 кН

8. Какого способа удаления пней не существует?

Разложение

Корчевание

фрезерование надземной части пня

взрывной способ

9. Кусторезы с пассивными рабочими органами:

КОК-2 и ДП-24

КТГ-2,4 и МКИ-0,08

10. Плантажные плуги применяют для обработки почвы на глубину:

до 70 см

до 50 см

до 80 см

до 40 см

11. Для выкопки крупномерного посадочного материала в питомниках применяют:

выкопочные плуги

ярусные плуги

клавишные плуги

челночные плуги

12. По типу рабочего органа плуги не могут быть:

Клавишными

Лемешными

Шнековыми

Чизельными

13. Скорость обработки почвы у обычных (не скоростных) плугов:

до 1,4 м/с

до 2,0 м/с

до 4,0 м/с

14. По принципу действия фрезы не могут быть:

диагонального действия

продольного действия

поперечного действия

вертикального действия

5.2. Темы письменных работ для проведения текущего контроля (эссе, рефераты, курсовые работы и др.)

Темы рефератов:

1. Машины и приспособления для сбора и обработки лесных семян, для расчистки лесных площадей под лесные культуры и ландшафтное строительство, для мелиоративных и дорожных работ.

2. Схема устройства машин для внесения удобрений. Конструкции машин для внесения удобрений.

3. Почвообрабатывающие машины. Фрезерные машины. Конструкции фрезерных машин. Выкопчные машины и орудия. Ямокопатели и площадкоделатели. Террасеры.

4. Машины для посева и посадки.

5. Дождевальные машины и установки для полива.

6. Машины и аппараты для химической защиты городских насаждений от вредителей и болезней.

7. Машины для рубок ухода за насаждениями в лесопарковых зонах.

8. Средства малой механизации в садово-парковом хозяйстве и ландшафтном строительстве.

Критерии оценивания

В ходе проверки оценивается:

1. Полнота выполнения реферата;

2. Своевременность выполнения;

3. Правильность ответов на вопросы;

4. Самостоятельность подготовки реферата.

Каждая позиция оценивается 1 баллом. Оценивание реферата в целом:

«5» – 3,6–4 балла.

«4» – 2,8–3,5 балла.

«3» – 2–2,7 балла.

«2» – менее 2 баллов.

5.3. Фонд оценочных средств для проведения промежуточной аттестации

Промежуточная аттестация заключается в проведении в конце семестра зачета (для обучающихся, не получивших зачет по результатам текущей успеваемости) по всему изученному курсу. Зачет проводится в устной форме по билетам. В билет входит 2 вопроса.

Перечень вопросов к зачету:

1. Цель, задачи, основные направления и перспективы развития механизации ландшафтного строительства.

2. Тенденции в современной механизации ландшафтного строительства.

3. Машины для лесного хозяйства и садово-паркового строительства.

4. Классификация, типы и предназначение машин и механизмов, условия их применения.

5. Машины и приспособления для сбора и обработки лесных семян, для расчистки лесных площадей под лесные культуры и ландшафтное строительство, для мелиоративных и дорожных работ.

6. Машины для расчистки лесных площадей.

7. Машины для срезания кустарника и нежелательной растительности.

8. Машины для корчевки пней. Виды машин для расчистки лесных площадей.

9. Машины и орудия для мелиоративных работ.

10. Машины и механизмы для дорожных работ.

11. Машины для внесения удобрений.

12. Агротехнические требования к удобрениям и машинам.

13. Способы внесения удобрений и классификация машин.

14. Принципиальная схема устройства машин для внесения удобрений.

15. Конструкции машин для внесения удобрений.

16. Почвообрабатывающие машины.

17. Виды основной обработки почвы.
18. Лемешные плуги. Рабочие органы лемешного плуга. Вспомогательные части лемешного плуга. Силы, действующие на плуг. Конструкции лемешных плугов общего и специального назначения.
19. Дисковые плуги.
20. Выкопчные и фрезерные машины и орудия.
21. Выкопчные машины и орудия. Фрезерные машины. Назначение и классификация фрезерных машин. Принцип действия и общее устройство фрезы. Конструкции фрезерных машин.
22. Ямокопатели и площадкоделатели.
23. Террасеры.
24. Бороны и катки.
25. Зубовые бороны и их конструкции.
26. Дисковые бороны и их конструкции.
27. Катки.
28. Культиваторы. Классификация культиваторов. Общее устройство культиваторов. Рабочие органы лаповых культиваторов и их параметры. Размещение лап на культиваторе и их крепление.
29. Особенности устройства дисковых культиваторов.
30. Конструкции культиваторов.
31. Лесотехнические требования, предъявляемые к посеву. Способы посева и классификация сеялок.
32. Общее устройство сеялки. Рабочие органы сеялки. Установка сеялки на заданную норму высева семян. Вспомогательные части и конструкции сеялок. Конструкции лесных сеялок. Способы посадки. Лесотехнические требования к посадке.
33. Классификация лесопосадочных машин.
34. Дождевальные машины и установки для полива. Классификация дождевальных машин и установок для полива.
35. Системы подачи воды.
36. Элементы дождевальных установок. Конструкции дождевальных машин и установок.
37. Задачи и способы защиты насаждений от вредителей и болезней.
38. Опрыскиватели. Их классификация и основные составные части. Расчет и регулирование рабочей жидкости в опрыскивателях. Конструкция и работа опрыскивателей. Опылители. Аэрозольные генераторы, фумигаторы и протравливатели семян. Аппаратура для борьбы с вредителями и болезнями леса, устанавливаемая на самолетах и вертолетах.
39. Назначение и виды рубок ухода за лесом. Виды работ, выполняемых при рубках ухода за лесом.
40. Моторизованный инструмент и машины для осветлений и прочисток.
41. Машины для трелевки, погрузки, вывозки и переработки древесины от рубок ухода. Технология лесосечных работ.
42. Способы разработки лесосек и пазов. Машины и механизмы, применяемые на лесосечных работах.
43. Малогабаритные тракторы и мотоблоки.
44. Машины и механизмы для создания газонов и ухода за ними.
45. Машины и механизмы для обрезки и формирования кроны деревьев и обрезки кустарников.
46. Машины для очистки газонов, садовых дорожек и площадок.
47. Технологии и организация механизированных работ в лесном и садово-парковом хозяйствах.
48. Экологические проблемы и пути их решения при эксплуатации машинно-тракторного парка.

Критерии оценивания:

В билет включено два теоретических вопроса, соответствующие содержанию формируемых компетенций. Зачет проводится в устной форме. На подготовку ответа студенту отводится 35 минут. За ответ на теоретические вопросы студент может получить максимально 100 баллов. Перевод баллов в оценку: 85-100 – «отлично», 70-84 – «хорошо», 50-69 – «удовлетворительно», 0-49 – «неудовлетворительно».

6. Учебно-методическое и информационное обеспечение дисциплины

6.1. Рекомендуемая литература				
6.1.1. Основная литература				
	Авторы	Заглавие	Издательство, год	Эл. адрес
Л1.1	Г. В. Силаев	Машины и механизмы в лесном и лесопарковом	Издательство Юрайт, 2018	www.biblio-online.ru/book/762794E7-2A9F-4C4

		хозяйстве 2 ч. Часть 1 : Учебник для вузов		0-A498-B4C0469C0D18
Л1.2	Г. В. Силаев	Машины и механизмы в лесном и лесопарковом хозяйстве 2 ч. Часть 2 : Учебник для вузов	Издательство Юрайт, 2018	www.biblio-online.ru/book/9886697C-39BC-4C90-99A8-3DC4F69942EF
6.1.2. Дополнительная литература				
	Авторы	Заглавие	Издательство, год	Эл. адрес
Л2.1	А. Н. Цепляев, В. Г. Абезин, Д. В. Скрипкин	Машины и оборудование для природообустройства и водопользования: Учебное пособие	, 2018	www.biblio-online.ru/book/12A00F83-24CF-44D6-89D2-02106F3C7113
Л2.2	О.Б. Соокльская, В.С. Теодоронская, А.П. Вергунов	Ландшафтная архитектура: специализированные объекты: уч. пособие для студентов высш. учеб. заведений	Академия, 2008	
6.2. Перечень ресурсов информационно-телекоммуникационной сети "Интернет"				
	Название		Эл. адрес	
Э1	Курс в Moodle "Машины и механизмы в садово-парковом строительстве"		https://portal.edu.asu.ru/course/view.php?id=5076	
6.3. Перечень программного обеспечения				
<p>Microsoft Office 2010 (Office 2010 Professional, № 4065231 от 08.12.2010), (бессрочно); Microsoft Windows 7 (Windows 7 Professional, № 61834699 от 22.04.2013), (бессрочно); Chrome (http://www.chromium.org/chromium-os/licenses), (бессрочно); 7-Zip (http://www.7-zip.org/license.txt), (бессрочно); AcrobatReader (http://www.images.adobe.com/content/dam/Adobe/en/legal/servicetou/Acrobat_com_Additional_TOU-en_US-20140618_1200.pdf), (бессрочно); ASTRA LINUX SPECIAL EDITION (https://astralinux.ru/products/astra-linux-special-edition/), (бессрочно); LibreOffice (https://ru.libreoffice.org/), (бессрочно); Веб-браузер Chromium (https://www.chromium.org/Home/), (бессрочно); Антивирус Касперский (https://www.kaspersky.ru/), (до 23 июня 2024); Архиватор Ark (https://apps.kde.org/ark/), (бессрочно); Okular (https://okular.kde.org/ru/download/), (бессрочно); Редактор изображений Gimp (https://www.gimp.org/), (бессрочно)</p>				
6.4. Перечень информационных справочных систем				
не требуется				

7. Материально-техническое обеспечение дисциплины

Аудитория	Назначение	Оборудование
Учебная аудитория	для проведения занятий лекционного типа, занятий семинарского типа (лабораторных и(или) практических), групповых и индивидуальных консультаций, текущего контроля и промежуточной аттестации, курсового проектирования (выполнения курсовых работ), проведения практик	Стандартное оборудование (учебная мебель для обучающихся, рабочее место преподавателя, доска)

Аудитория	Назначение	Оборудование
Учебная аудитория	для проведения занятий лекционного типа, занятий семинарского типа (лабораторных и(или) практических), групповых и индивидуальных консультаций, текущего контроля и промежуточной аттестации, курсового проектирования (выполнения курсовых работ), проведения практик	Стандартное оборудование (учебная мебель для обучающихся, рабочее место преподавателя, доска)
Помещение для самостоятельной работы	помещение для самостоятельной работы обучающихся	Компьютеры, ноутбуки с подключением к информационно-телекоммуникационной сети «Интернет», доступом в электронную информационно-образовательную среду АлтГУ

8. Методические указания для обучающихся по освоению дисциплины

8.1 Методические указания обучающимся к лекциям по дисциплине "Машины и механизмы в садово-парковом строительстве"

В ходе лекционных занятий по дисциплине необходимо вести конспектирование учебного материала. Конспектирование лекций – сложный вид вузовской аудиторной работы, предполагающий интенсивную умственную деятельность студента.

В процессе конспектирования не следует записывать дословно всю лекцию. Целесообразно вначале понять основную мысль, излагаемую лектором, а затем записать ее. Желательно запись осуществлять, оставляя поля, на которых позднее, при самостоятельной работе с конспектом, можно сделать дополнительные записи, отметить непонятные места.

Конспект лекции лучше подразделять на пункты, соблюдая красную строку. Этому в большой степени будут способствовать вопросы плана лекции, предложенные преподавателям. Следует обращать внимание на акценты, выводы, которые делает лектор, отмечая наиболее важные моменты в лекционном материале замечаниями «важно», «хорошо запомнить» и т.п. Можно делать это и с помощью разноцветных маркеров или ручек, подчеркивая термины и определения.

Целесообразно разработать собственную систему сокращений, аббревиатур и символов общераспространенных слов и выражений. Специфичные термины и их сокращения будут акцентированы преподавателем дополнительно.

Работа над конспектом лекции по дисциплине не заканчивается в лекционной аудитории, а продолжается студентом дома, при этом обучающийся повторно ознакоми́вается с содержанием лекционного материала, знакомится с рекомендованной литературой, особенно нормативно-правовыми актами и методиками государственной кадастровой оценки, делает себе пометки в тексте лекции, или продолжает конспект.

Работая над конспектом лекций, всегда необходимо использовать не только учебник, но и ту литературу, которую дополнительно рекомендовал лектор. Именно такая серьезная, кропотливая работа с лекционным материалом позволит глубоко овладеть теоретическим материалом.

8.2. Методические указания обучающимся при подготовке к семинарам, практическим занятиям

Планы семинарских занятий, их тематика, рекомендуемая литература, цель и задачи ее изучения сообщаются преподавателем на вводных занятиях или в методических указаниях по дисциплине.

Подготовка студентов к семинарскому занятию включает 2 этапа:

- 1) организационный;
- 2) закрепление и углубление теоретических знаний.

На первом этапе студент планирует свою самостоятельную работу, которая включает:

- уяснение задания на самостоятельную работу;
- подбор рекомендованной литературы;
- составление плана работы, в котором определяются основные пункты предстоящей подготовки.

Составление плана дисциплинирует и повышает организованность в работе.

Второй этап включает непосредственную подготовку студента к занятию. Начинать надо с изучения рекомендованной литературы. Необходимо помнить, что на лекции обычно рассматривается не весь материал, а только его часть. Остальная его часть восполняется в процессе самостоятельной работы. В связи с этим работа с рекомендованной литературой обязательна. Особое внимание при этом необходимо обратить на содержание основных положений и выводов, объяснение явлений и фактов, уяснение

практического приложения рассматриваемых теоретических вопросов. В процессе этой работы студент должен стремиться понять и запомнить основные положения рассматриваемого материала, примеры, поясняющие его, а также разобраться в иллюстративном материале.

Заканчивать подготовку следует составлением плана (конспекта) по изучаемому материалу (вопросу). Это позволяет составить концентрированное, сжатое представление по изучаемым вопросам.

В процессе подготовки к занятиям рекомендуется взаимное обсуждение материала, во время которого закрепляются знания, а также приобретается практика в изложении и разъяснении полученных знаний, развивается речь.

При необходимости следует обращаться за консультацией к преподавателю. Идя на консультацию, необходимо хорошо продумать вопросы, которые требуют разъяснения.

На семинаре каждый его участник должен быть готовым к выступлению по всем поставленным в плане вопросам, проявлять максимальную активность при их рассмотрении. Выступление должно строиться свободно, убедительно и аргументировано. Преподаватель следит, чтобы выступление не сводилось к репродуктивному уровню (простому воспроизведению текста), не допускается и простое чтение конспекта. Необходимо, чтобы выступающий проявлял собственное отношение к тому, о чем он говорит, высказывал свое личное мнение, понимание, обосновывал его и мог сделать правильные выводы из сказанного. При этом студент может обращаться к записям конспекта и лекций, непосредственно к первоисточникам.

На семинаре студенты ведут конспект. Конспект – это систематизированное, логичное изложение материала источника. Различаются четыре типа конспектов:

- План-конспект – это развернутый детализированный план, в котором достаточно подробные записи приводятся по тем пунктам плана, которые нуждаются в пояснении.
- Текстуальный конспект – это воспроизведение наиболее важных положений и фактов источника.
- Свободный конспект – это четко и кратко сформулированные (изложенные) основные положения в результате глубокого осмысливания материала. В нем могут присутствовать выписки, цитаты, тезисы; часть материала может быть представлена планом.
- Тематический конспект – составляется на основе изучения ряда источников и дает более или менее исчерпывающий ответ по какой-то схеме (вопросу).

В заключение преподаватель, как руководитель семинара, подводит итоги семинара. Он может (выборочно) проверить конспекты студентов и, если потребуется, внести в них исправления и дополнения.

8.3. Методические указания обучающимся при подготовке к выполнению лабораторных практикумов

Лабораторные практикумы по дисциплине не предусмотрены.

8.4. Методические указания обучающимся при выполнении курсовых работ

Курсовые работы по дисциплине не предусмотрены.

8.5. Методические указания обучающимся для организации самостоятельной работы

Основной формой самостоятельной работы обучающихся является изучение конспекта лекций, их дополнение рекомендованной литературой, активное участие на семинарах и подготовка докладов и презентаций по основным проблемам дисциплины.

Основой самостоятельной работы студентов является работа с рекомендованной литературой. Список основной и дополнительной литературы по дисциплине приведен в РПД.

Изучение дисциплины следует начинать с проработки РПД.

Правила самостоятельной работы с литературой

- Составить перечень книг, с которыми Вам следует познакомиться;
- Перечень книг должен быть систематизированным (что необходимо для обязательно-го прочтения, что пригодится для написания рефератов, а что может расширить Вашу общую культуру и т.д.).
- Не пытайтесь читать быстро, вынужденное скорочтение не только не способствует качеству чтения, но и не приносит чувства удовлетворения, которое мы получаем, размышляя о прочитанном.

Подготовка рефератов направлена на развитие и закрепление у студентов навыков самостоятельного глубокого, творческого и всестороннего анализа научной, методической и другой литературы по актуальным проблемам дисциплины; на выработку навыков и умений грамотно и убедительно излагать материал, четко формулировать теоретические обобщения, выводы и практические рекомендации. Рефераты должны отвечать высоким квалификационным требованиям в отношении научности содержания и оформления.

Темы рефератов, как правило, посвящены рассмотрению одной проблемы. Объем реферата может быть от 12 до 15 страниц машинописного текста, отпечатанного через 1,5 интервала, а на компьютере через 1 интервал (список литературы и приложения в объем не входят).

Текстовая часть работы состоит из введения, основной части и заключения.

Во введении студент кратко обосновывает актуальность избранной темы реферата, раскрывает конкретные цели и задачи, которые он собирается решить в ходе своего небольшого исследования.

В основной части подробно раскрывается содержание вопроса (вопросов) темы.

В заключении кратко должны быть сформулированы полученные результаты исследования и даны выводы. Кроме того, заключение может включать предложения автора, в том числе и по дальнейшему изучению заинтересовавшей его проблемы.

В список литературы (источников и литературы) студент включает только те документы, которые он использовал при написании реферата.

В приложении (приложения) к реферату могут выноситься таблицы, графики, схемы и другие вспомогательные материалы, на которые имеются ссылки в тексте реферата.

МИНОБРНАУКИ РОССИИ

федеральное государственное бюджетное образовательное учреждение высшего образования

«Алтайский государственный университет»

Рисунок и живопись рабочая программа дисциплины

Закреплена за кафедрой	Кафедра искусств
Направление подготовки	35.03.10. Ландшафтная архитектура
Профиль	Ландшафтное проектирование и дизайн окружающей среды
Форма обучения	Очная
Общая трудоемкость	3 ЗЕТ
Учебный план	35_03_10_Ландшафтная архитектура_ЛПиДОС-2021

Часов по учебному плану	108	Виды контроля по семестрам
в том числе:		зачеты: 2
аудиторные занятия	42	
самостоятельная работа	66	

Распределение часов по семестрам

Курс (семестр)	1 (2)		Итого	
	Неделя			
Вид занятий	УП	РПД	УП	РПД
Лекции	20	20	20	20
Практические	22	22	22	22
Сам. работа	66	66	66	66
Итого	108	108	108	108

Программу составил(и):
к.иск., доц., Гречнева Н.В

Рецензент(ы):
к.иск., доцент, Черняева И.В

Рабочая программа дисциплины
Рисунок и живопись

разработана в соответствии с ФГОС:
Федеральный государственный образовательный стандарт высшего образования - бакалавриат по направлению подготовки 35.03.10 Ландшафтная архитектура (приказ Минобрнауки России от 01.08.2017 г. № 736)

составлена на основании учебного плана:
35.03.10 Ландшафтная архитектура
утвержденного учёным советом вуза от 27.04.2021 протокол № 6.

Рабочая программа одобрена на заседании кафедры
Кафедра искусств

Протокол от 26.05.2020 г. № 11
Срок действия программы: 2021-2022 уч. г.

Заведующий кафедрой
к.иск., доц. Черняева И.В.

Визирование РПД для исполнения в очередном учебном году

Рабочая программа пересмотрена, обсуждена и одобрена для
исполнения в 2023-2024 учебном году на заседании кафедры

Кафедра искусств

Протокол от 26.05.2020 г. № 11
Заведующий кафедрой *к.иск., доц. Черняева И.В.*

1. Цели освоения дисциплины

1.1.	овладение методами изобразительного языка академической живописи и академического рисунка, формирование у студента комплекса профессиональных понятий, приемов и навыков реализуемое в процессе выполнения конкретных заданий. Выработка у студентов сознательного подхода к творческой работе при создании образа в сфере ландшафтного дизайна. Получение знаний в области художественного формообразования, развитие эстетического вкуса.
------	---

2. Место дисциплины в структуре ООП

Цикл (раздел) ООП: **Б1.О.05**

3. Компетенции обучающегося, формируемые в результате освоения дисциплины

ПК-2	Способен использовать навыки изобразительного искусства, основные способы и средства графической подачи проектной документации на объекты ландшафтной архитектуры
------	---

В результате освоения дисциплины обучающийся должен

3.1.	Знать:
3.1.1.	ПК-2.1. Знает способы и средства графической подачи проектной документации на объекты ландшафтной архитектуры;
3.2.	Уметь:
3.2.1.	ПК-2.2. Умеет с помощью приемов изобразительного искусства зафиксировать состояние объекта проектирования, визуализировать проектные предложения и графически оформить проектную документацию на объекты ландшафтной архитектуры;
3.3.	Иметь навыки и (или) опыт деятельности (владеть):
3.3.1.	ПК-2.3. Имеет навыки изобразительного искусства, владеет основными способами и средствами графической подачи проектной документации на объекты ландшафтной архитектуры.

4. Структура и содержание дисциплины


Код занятия	Наименование разделов и тем	Вид занятия	Семестр	Часов	Компетенции	Литература
Раздел 1. Основы рисунка и живописи						
1.1.	Значение рисунка и живописи в профессиональной деятельности ландшафтного архитектора.	Лекции	2	1	ПК-2	Л2.2, Л3.1, Л1.1, Л1.2, Л1.3, Л2.1
1.2.	Основа графического языка. Тон и тоновая растяжка	Лекции	2	1	ПК-2	Л2.2, Л3.1, Л1.1, Л1.2, Л1.3, Л2.1
1.3.	Построение куба.	Практические	2	1	ПК-2	Л2.2, Л3.1, Л1.1, Л1.2, Л1.3, Л2.1

Код занятия	Наименование разделов и тем	Вид занятия	Семестр	Часов	Компетенции	Литература
1.4.	Основы линейной перспективы. Точка схода.	Лекции	2	1	ПК-2	Л2.2, Л3.1, Л1.1, Л1.2, Л1.3, Л2.1
1.5.	Построение цилиндра	Практические	2	1	ПК-2	Л2.2, Л3.1, Л1.1, Л1.2, Л1.3, Л2.1
1.6.	Рисование предметов конусообразной формы.	Сам. работа	2	4	ПК-2	Л2.2, Л3.1, Л1.1, Л1.2, Л1.3, Л2.1
1.7.	Натюрморт из гипсовых тел	Сам. работа	2	6	ПК-2	
1.8.	Цветовой круг.	Практические	2	1	ПК-2	Л2.2, Л3.1, Л1.1, Л1.2, Л1.3, Л2.1
1.9.	Теплые и холодные цвета. Цветовые растяжки.	Практические	2	1	ПК-2	Л2.2, Л3.1, Л1.1, Л1.2, Л1.3, Л2.1
1.10.	Свойства цвета: светлота, насыщенность.	Лекции	2	1	ПК-2	Л2.2, Л3.1, Л1.1, Л1.2, Л1.3, Л2.1
1.11.	Техника акварельной живописи.	Лекции	2	1	ПК-2	Л2.2, Л3.1, Л1.1, Л1.2, Л1.3, Л2.1
1.12.	Техника живописи гуашью	Лекции	2	1	ПК-2	
1.13.	Рисунок куба в разных ракурсах.	Сам. работа	2	6	ПК-2	Л2.2, Л3.1, Л1.1, Л1.2, Л1.3, Л2.1
1.14.	Натюрморт из 2-х предметов быта в технике гризайль.	Практические	2	2	ПК-2	Л2.2, Л3.1, Л1.1, Л1.2, Л1.3, Л2.1
1.15.	Натюрморт из 2-х предметов быта. Линейно-конструктивное построение.	Практические	2	2	ПК-2	Л2.2, Л3.1, Л1.1, Л1.2, Л1.3, Л2.1
1.16.	Техники графического рисунка	Лекции	2	1	ПК-2	Л1.1, Л1.2
1.17.	Материалы и техники графики.	Лекции	2	1	ПК-2	Л2.2, Л3.1, Л1.1, Л1.2, Л1.3, Л2.1
1.18.	Рисунки тел вращения.	Сам. работа	2	6	ПК-2	Л2.2, Л3.1, Л1.1, Л1.2, Л1.3, Л2.1
1.19.	Живописные этюды простых по форме предметов быта	Сам. работа	2	6	ПК-2	Л2.2, Л3.1, Л1.1, Л1.2, Л1.3, Л2.1
1.20.	Зарисовки листьев деревьев разных пород	Сам. работа	2	8	ПК-2	Л2.2, Л3.1, Л1.1, Л1.2, Л1.3, Л2.1

Код занятия	Наименование разделов и тем	Вид занятия	Семестр	Часов	Компетенции	Литература
Раздел 2. Работа с гуашью						
2.1.	Гуашь. Особенности работы гуашью.	Лекции	2	2	ПК-2	Л2.2, Л3.1, Л1.1, Л1.2, Л1.3, Л2.1
2.2.	Реалистичное и декоративное изображение фруктов в технике гуашевой живописи.	Практические	2	2	ПК-2	Л2.2, Л3.1, Л1.1, Л1.2, Л1.3, Л2.1
2.3.	Живописные этюды овощей и фруктов.	Сам. работа	2	6	ПК-2	Л2.2, Л3.1, Л1.1, Л1.2, Л1.3, Л2.1
2.4.	Зарисовки простых предметов быта (кружки, бидоны, книги и т.п.)	Сам. работа	2	4	ПК-2	Л2.2, Л3.1, Л1.1, Л1.2, Л1.3, Л2.1
Раздел 3. Декоративная живопись						
3.1.	Основы декоративной живописи	Лекции	2	4	ПК-2	Л2.2, Л3.1, Л1.1, Л1.2, Л1.3, Л2.1
3.2.	Реалистичное и декоративное изображение деревьев.	Практические	2	1	ПК-2	Л2.2, Л3.1, Л1.1, Л1.2, Л1.3, Л2.1
3.3.	Этюды и зарисовки цветов.	Практические	2	1	ПК-2	Л2.2, Л3.1, Л1.1, Л1.2, Л1.3, Л2.1
3.4.	Натюрморт в изобразительном искусстве.	Лекции	2	4	ПК-2	Л2.2, Л3.1, Л1.1, Л1.2, Л1.3, Л2.1
3.5.	Искусство светотени в живописи и рисунке	Лекции	2	2	ПК-2	Л2.2, Л3.1, Л1.1, Л1.2, Л1.3, Л2.1
3.6.	Натюрморт в теплой цветовой гамме	Практические	2	4	ПК-2	Л2.2, Л3.1, Л1.1, Л1.2, Л1.3, Л2.1
3.7.	Натюрморт в холодной цветовой гамме.	Сам. работа	2	12	ПК-2	Л2.2, Л3.1, Л1.1, Л1.2, Л1.3, Л2.1
3.8.	Декоративная стилизация в композиции на тему природных форм	Практические	2	6	ПК-2	Л2.2, Л3.1, Л1.1, Л1.2, Л1.3, Л2.1
3.9.	Зарисовки карандашом веток деревьев.	Сам. работа	2	8	ПК-2	Л2.2, Л3.1, Л1.1, Л1.2, Л1.3, Л2.1

5. Фонд оценочных средств

5.1. Контрольные вопросы и задания для проведения текущего контроля и промежуточной аттестации по итогам освоения дисциплины

см. ФОС дисциплины
5.2. Темы письменных работ для проведения текущего контроля (эссе, рефераты, курсовые работы и др.)
см. ФОС дисциплины
5.3. Фонд оценочных средств для проведения промежуточной аттестации
см. ФОС дисциплины
Приложения
Приложение 1.  35.03.10 Ландшафтная архитектура.docx

6. Учебно-методическое и информационное обеспечение дисциплины

6.1. Рекомендуемая литература				
6.1.1. Основная литература				
	Авторы	Заглавие	Издательство, год	Эл. адрес
Л1.1	Л. И. Нехвядович, В. И. Бочковская, Н. В. Гречнева	Живопись: пленэр : учеб. пособие	Барнаул : Изд-во АлтГУ, 2015	http://elibrary.asu.ru/handle/asu/1512
Л1.2	И.К. Лукина, Е.Л. Кузьменко	Рисунок и живопись: учебное пособие	Воронеж : Воронежская государственная лесотехническая академия, 2012	http://biblioclub.ru/index.php?page=book&id=142465
Л1.3	И.К. Лукина	Рисунок и перспектива : учебное пособие	Воронеж : Воронежская государственная лесотехническая академия, 2008	http://biblioclub.ru/index.php?page=book&id=142463
6.1.2. Дополнительная литература				
	Авторы	Заглавие	Издательство, год	Эл. адрес
Л2.1	Бесчастнов, Н.П.	Сюжетная графика : учебное пособие	Москва : Гуманитарный издательский центр ВЛАДОС, 2012	http://biblioclub.ru/index.php?page=book&id=116588
Л2.2	Жуковский В.И.	Теория изобразительного искусства : учебное пособие	СПб. : Алетейя // ЭБС «Университетская библиотека онлайн», 2011	http://biblioclub.ru/index.php?page=book&id=75013
6.1.3. Дополнительные источники				
	Авторы	Заглавие	Издательство, год	Эл. адрес
Л3.1	Степанская, Тамара Михайловна; Нехвядович, Лариса Ивановна	Введение в историю искусств: Учебное пособие	Изд-во АлтГУ//ЭБС Алтайского государственного университета, 2014	http://elibrary.asu.ru/handle/asu/1919
6.2. Перечень ресурсов информационно-телекоммуникационной сети "Интернет"				
	Название	Эл. адрес		

Э1	Электронный курс на образовательном портале "Рисунок и живопись"	https://portal.edu.asu.ru/course/view.php?id=3685
6.3. Перечень программного обеспечения		
Microsoft Office Microsoft Windows 7-Zip AcrobatReader		
6.4. Перечень информационных справочных систем		
Информационная справочная система: СПС КонсультантПлюс (инсталлированный ресурс АлтГУ или http://www.consultant.ru/). Профессиональные базы данных: 1. Электронная база данных «Scopus» (http://www.scopus.com/); 2. Электронная библиотечная система Алтайского государственного университета (http://elibrary.asu.ru/); 3. Научная электронная библиотека elibrary (http://elibrary.ru/).		

7. Материально-техническое обеспечение дисциплины

Аудитория	Назначение	Оборудование
Учебная аудитория	для проведения занятий лекционного типа, занятий семинарского типа (лабораторных и(или) практических), групповых и индивидуальных консультаций, текущего контроля и промежуточной аттестации, курсового проектирования (выполнения курсовых работ), проведения практик	Стандартное оборудование (учебная мебель для обучающихся, рабочее место преподавателя, доска)
Помещение для самостоятельной работы	помещение для самостоятельной работы обучающихся	Компьютеры, ноутбуки с подключением к информационно-телекоммуникационной сети «Интернет», доступом в электронную информационно-образовательную среду АлтГУ
25Д	склад (натюрмортный фонд) - помещение для хранения и профилактического обслуживания учебного оборудования	Стеллажи с оборудованием и инструментами
27Д	класс рисунка и живописи - учебная аудитория для проведения занятий семинарского типа (лабораторных и(или) практических); проведения групповых и индивидуальных консультаций, текущего контроля и промежуточной аттестации	Учебная мебель на 20 посадочных мест; рабочее место преподавателя; стеллажи для хранения натюрмортного фонда; голова Апполона; столик для натюрморта; глаз; глаз большой (гипсовая модель); голова Сократа AP-512; горка выставка; деталь губы малые; глаз большой (гипсовая модель); деталь губы малые AP-512; деталь губы малые AP - 512; кисть женская AP-341; кисть руки большая; конус; мольберт; конус AP-106; конус AP-101; куб большой; куб малый; мольберт 4-х ножный складной со съемным планшетом; натюрмортный столик; нос Давида AP-375; обрубковка черепа AP-497; орнамент №22 "Трилистник" AP-2122; орнамент №28 "Ветка винограда" AP-2128; орнамент №32 "ветка яблони"; орнамент 19 AP-2119; пирамида малая; орнамент №33 "ветка лотоса"

Аудитория	Назначение	Оборудование
		(выпуклая) AP-2133; орнамент №6 "Лист клена" AP-2106; орнамент №7 AP-2107; цилиндр малый; рот; орнамент №9 "ветка лотоса" (вогнутая); пирамида AP-107; призма AP-105; стопа натуральная AP-331; трилистник большой; череп анатомический AP-497; шар большой; цилиндр AP-102; цилиндр малый; череп; череп анатомический AP-497; череп женский; череп мужской; череп обрубковка AP-496; череп обрубковочный; шар AP-103; шар большой

8. Методические указания для обучающихся по освоению дисциплины

Рисунок и живопись – это система реалистичного изображения предметов, исходя из конструктивных и цветовых особенностей.

Процесс изучения дисциплины «академический рисунок и живопись» осуществляется поэтапно – «от простого к сложному» в течение двух семестров, начиная с построения простых геометрических фигур и заканчивая стилизацией натюрморта. Специфика методики изучения данной дисциплины заключается в том, что теоретический материал изучается не только в процессе лекционных, но и практических занятий. Каждое практическое занятие начинается с короткого лекционного введения, в процессе которого преподаватель определяет основные задачи и требования, выполнение которых предусматривает текущий объем практической работы, а также максимально полно раскрывает техники и методы осуществления поставленных задач. Любое практическое занятие сопровождается необходимой теоретической информацией, которая поможет студенту качественно выполнить задание.

МИНОБРНАУКИ РОССИИ

федеральное государственное бюджетное образовательное учреждение высшего образования
«Алтайский государственный университет»

Введение в профессию (адаптивная дисциплина для лиц с ограниченными возможностями здоровья) рабочая программа дисциплины

Закреплена за кафедрой	Кафедра физической географии и геоинформационных систем
Направление подготовки	35.03.10. Ландшафтная архитектура
Профиль	Ландшафтное проектирование и дизайн окружающей среды
Форма обучения	Очная
Общая трудоемкость	2 ЗЕТ
Учебный план	35_03_10_Ландшафтная архитектура_ЛПиДОС-2021

Часов по учебному плану	72	Виды контроля по семестрам
в том числе:		зачеты: 1
аудиторные занятия	12	
самостоятельная работа	60	

Распределение часов по семестрам

Курс (семестр)	1 (1)		Итого	
	Неделя			
Неделя	15,5			
Вид занятий	УП	РПД	УП	РПД
Лекции	6	6	6	6
Практические	6	6	6	6
Сам. работа	60	60	60	60
Итого	72	72	72	72

Программу составил(и):

Рецензент(ы):

Рабочая программа дисциплины

Введение в профессию (адаптивная дисциплина для лиц с ограниченными возможностями здоровья)

разработана в соответствии с ФГОС:

Федеральный государственный образовательный стандарт высшего образования - бакалавриат по направлению подготовки 35.03.10 Ландшафтная архитектура (приказ Минобрнауки России от 01.08.2017 г. № 736)

составлена на основании учебного плана:

35.03.10 Ландшафтная архитектура

утвержденного учёным советом вуза от 27.04.2021 протокол № 6.

Рабочая программа одобрена на заседании кафедры

Кафедра физической географии и геоинформационных систем

Протокол от 16.05.2023 г. № 10

Срок действия программы: 2022-2023 уч. г.

Заведующий кафедрой

Ненашева Г.И.

Визирование РПД для исполнения в очередном учебном году

Рабочая программа пересмотрена, обсуждена и одобрена для исполнения в 2023-2024 учебном году на заседании кафедры

Кафедра физической географии и геоинформационных систем

Протокол от 16.05.2023 г. № 10

Заведующий кафедрой *Ненашева Г.И.*

1. Цели освоения дисциплины

1.1.	Подготовка к обоснованному и мотивированному выбору студентом специализации профессиональной деятельности с учётом особенностей ОВЗ.
------	--

2. Место дисциплины в структуре ООП

Цикл (раздел) ООП: ФТД.В

3. Компетенции обучающегося, формируемые в результате освоения дисциплины

УК-2	Способен определять круг задач в рамках поставленной цели и выбирать оптимальные способы их решения, исходя из действующих правовых норм, имеющихся ресурсов и ограничений
УК-2.1	Знает основные законодательные и нормативно-правовые документы, основные этические ограничения, принятые в обществе, основные понятия, методы выработки принятия и обоснования решений задач в рамках поставленной цели, исходя из действующих правовых норм, имеющихся ресурсов и ограничений, методы выбора оптимального решения задач
УК-2.2	Формулирует перечень взаимосвязанных задач, обеспечивающих достижение поставленной цели, в том числе с использованием сервисных возможностей соответствующих информационных (справочных правовых) систем
УК-2.3	Определяет ожидаемые результаты решения задач и разрабатывает различные виды планов по реализации проектов учетом действующих правовых норм, имеющихся ресурсов и ограничений, осуществлять поиск оптимальных способов решения поставленных задач, с учетом действующих правовых норм, имеющихся ресурсов и ограничений
УК-2.4	Проектирует решение задачи, выбирая оптимальный способ ее решения, оценивая вероятные риски и ограничения в выборе решения поставленных задач

В результате освоения дисциплины обучающийся должен


3.1.	Знать:
3.1.1.	УК-2.1. Знает основные законодательные и нормативно-правовые документы, основные этические ограничения, принятые в обществе, основные понятия, методы выработки принятия и обоснования решений задач в рамках поставленной цели, исходя из действующих правовых норм, имеющихся ресурсов и ограничений, методы выбора оптимального решения задач
3.2.	Уметь:
3.2.1.	УК-2.2. Формулирует перечень взаимосвязанных задач, обеспечивающих достижение поставленной цели, в том числе с использованием сервисных возможностей соответствующих информационных (справочных правовых) систем;
3.3.	Иметь навыки и (или) опыт деятельности (владеть):
3.3.1.	УК-2.3. Определяет ожидаемые результаты решения задач и разрабатывает различные виды планов по реализации проектов учетом действующих правовых норм, имеющихся ресурсов и ограничений, осуществлять поиск оптимальных способов решения поставленных задач, с учетом действующих правовых норм, имеющихся ресурсов и ограничений; УК-2.4. Проектирует решение задачи, выбирая оптимальный способ ее решения, оценивая вероятные риски и ограничения в выборе решения поставленных задач.

4. Структура и содержание дисциплины

Код занятия	Наименование разделов и тем	Вид занятия	Семестр	Часов	Компетенции	Литература
Раздел 1. Знакомство с направлениями профессиональной деятельности, содержанием профессиональной деятельности с учётом особенностей ОВЗ						
1.1.	История становления профессии.	Лекции	1	1		Л2.1, Л2.2
1.2.	Предмет и содержание курса. Ориентация в профессии с учётом особенностей ОВЗ.	Лекции	1	1		Л2.1, Л2.2
1.3.	Знакомство с направлениями профессиональной деятельности, содержанием профессиональной деятельности с учётом особенностей ОВЗ	Сам. работа	1	20		Л2.1, Л2.2
Раздел 2. Подготовка доклада по направлениям профессиональной деятельности и освоение техники публичных выступлений и подготовки эффективных презентаций с учётом особенностей ОВЗ.						
2.1.	Подготовка к выступлению. Разработка плана выступления.	Лекции	1	2		Л2.1, Л2.2
2.2.	Подготовка к выступлению. Выступление с презентацией.	Практические	1	3		Л2.1, Л2.2
2.3.	Ответы на вопросы. Работа с аудиторией. Завершение выступления.	Сам. работа	1	20		Л2.1, Л2.2
Раздел 3. Анализ полученного опыта и результата своих действий.						
3.1.	Профдиагностика.	Лекции	1	2		Л2.1, Л2.2
3.2.	Консультирование.	Практические	1	3		Л2.1, Л2.2
3.3.	Тренинг «Формирование базовых компетенций». Индивидуальные творческие задания («Путь к успеху», «Моя карьера через 2,5,10 лет»). Я будущий мастер своего дела-привлечение в качестве волонтеров при проведении дня кафедры.	Сам. работа	1	20		Л2.1, Л2.2

5. Фонд оценочных средств

5.1. Контрольные вопросы и задания для проведения текущего контроля и промежуточной аттестации по итогам освоения дисциплины
см. ФОС по дисциплине
5.2. Темы письменных работ для проведения текущего контроля (эссе, рефераты, курсовые работы и др.)

см. ФОС по дисциплине
5.3. Фонд оценочных средств для проведения промежуточной аттестации
см. ФОС по дисциплине
Приложения
Приложение 1.  Введение в проф (адапт). ФОС.docx

6. Учебно-методическое и информационное обеспечение дисциплины

6.1. Рекомендуемая литература				
6.1.2. Дополнительная литература				
	Авторы	Заглавие	Издательство, год	Эл. адрес
Л2.1	Панферов В.Н.	Введение в профессию: психолог: Учебник и практикум	М : Издательство Юрайт,, 2018.	http://www.biblio-online.ru/book/F088A737-34DB-4EFD-85D3-174E5CDC82DF?
Л2.2	Обухов А.С., Федосеева А.М., Байфорд Э.	Введение в профессию: психолог образования: Учебник и практикум	М : Издательство Юрайт,, 2018	https://biblio-online.ru/book/EB9B5845-3004-4DE8-8802-3E78501A4AFF/vvedenie-v-professiyu-psiholog-obrazovaniya-dop-materialy-na-saite
6.2. Перечень ресурсов информационно-телекоммуникационной сети "Интернет"				
6.3. Перечень программного обеспечения				
<p>Microsoft Office 2010 (Office 2010 Professional, № 4065231 от 08.12.2010), (бессрочно); Microsoft Windows 7 (Windows 7 Professional, № 61834699 от 22.04.2013), (бессрочно); Chrome (http://www.chromium.org/chromium-os/licenses), (бессрочно); 7-Zip (http://www.7-zip.org/license.txt), (бессрочно); AcrobatReader (http://www.images.adobe.com/content/dam/Adobe/en/legal/servicetou/Acrobat_com_Additional_TOU-en_US-20140618_1200.pdf), (бессрочно); ASTRA LINUX SPECIAL EDITION (https://astralinux.ru/products/astra-linux-special-edition/), (бессрочно); LibreOffice (https://ru.libreoffice.org/), (бессрочно); Веб-браузер Chromium (https://www.chromium.org/Home/), (бессрочно); Антивирус Касперский (https://www.kaspersky.ru/), (до 23 июня 2024); Архиватор Ark (https://apps.kde.org/ark/), (бессрочно); Okular (https://okular.kde.org/ru/download/), (бессрочно); Редактор изображений Gimp (https://www.gimp.org/), (бессрочно)</p>				
6.4. Перечень информационных справочных систем				
<p>СПС КонсультантПлюс (инсталлированный ресурс АлтГУ или http://www.consultant.ru/) Электронная база данных «Scopus» (http://www.scopus.com) Электронная библиотечная система Алтайского государственного университета (http://elibrary.asu.ru/) Научная электронная библиотека elibrary (http://elibrary)</p>				

7. Материально-техническое обеспечение дисциплины

8. Методические указания для обучающихся по освоению дисциплины

Методические указания обучающимся к лекциям по дисциплине «Введение в профессию (адаптивная дисциплина для лиц с ограниченными возможностями здоровья)»

В ходе лекционных занятий по дисциплине «Введение в профессию (адаптивная дисциплина для лиц с ограниченными возможностями здоровья)» необходимо вести конспектирование учебного материала. Конспектирование лекций – сложный вид вузовской аудиторной работы, предполагающий интенсивную умственную деятельность студента.

В процессе конспектирования не следует записывать дословно всю лекцию. Целесообразно вначале понять основную мысль, излагаемую лектором, а затем записать ее. Желательно запись осуществлять, оставляя поля, на которых позднее, при самостоятельной работе с конспектом, можно сделать дополнительные записи, отметить непонятные места.

Конспект лекции лучше подразделять на пункты, соблюдая красную строку. Этому в большой степени будут способствовать вопросы плана лекции, предложенные преподавателям. Следует обращать внимание на акценты, выводы, которые делает лектор, отмечая наиболее важные моменты в лекционном материале замечаниями «важно», «хорошо запомнить» и т.п. Можно делать это и с помощью разноцветных маркеров или ручек, подчеркивая термины и определения.

Целесообразно разработать собственную систему сокращений, аббревиатур и символов общераспространенных слов и выражений. Специфичные термины и их сокращения преподавателем будут акцентированы преподавателем дополнительно.

Работа над конспектом лекции по дисциплине «Введение в профессию (адаптивная дисциплина для лиц с ограниченными возможностями здоровья)» не заканчивается в лекционной аудитории, а продолжается студентом дома, при этом обучающийся повторно ознакоми́вается с содержанием лекционного материала, знакомится с рекомендованной литературой, особенно нормативно-правовыми актами и методиками государственной кадастровой оценки, делает себе пометки в тексте лекции, или продолжает конспект.

Работая над конспектом лекций, всегда необходимо использовать не только учебник, но и ту литературу, которую дополнительно рекомендовал лектор. Именно такая серьезная, кропотливая работа с лекционным материалом позволит глубоко овладеть теоретическим материалом.

8.2. Методические указания обучающимся при подготовке к семинарам, практическим занятиям

Планы семинарских занятий, их тематика, рекомендуемая литература, цель и задачи ее изучения сообщаются преподавателем на вводных занятиях или в методических указаниях по дисциплине.

Подготовка студентов к семинарскому занятию включает 2 этапа:

- 1) организационный;
- 2) закрепление и углубление теоретических знаний.

На первом этапе студент планирует свою самостоятельную работу, которая включает:

- уяснение задания на самостоятельную работу;
- подбор рекомендованной литературы;
- составление плана работы, в котором определяются основные пункты предстоящей подготовки.

Составление плана дисциплинирует и повышает организованность в работе.

Второй этап включает непосредственную подготовку студента к занятию. Начинать надо с изучения рекомендованной литературы. Необходимо помнить, что на лекции обычно рассматривается не весь материал, а только его часть. Остальная его часть восполняется в процессе самостоятельной работы. В связи с этим работа с рекомендованной литературой обязательна. Особое внимание при этом необходимо обратить на содержание основных положений и выводов, объяснение явлений и фактов, уяснение практического приложения рассматриваемых теоретических вопросов. В процессе этой работы студент должен стремиться понять и запомнить основные положения рассматриваемого материала, примеры, поясняющие его, а также разобраться в иллюстративном материале.

Заканчивать подготовку следует составлением плана (конспекта) по изучаемому материалу (вопросу). Это позволяет составить концентрированное, сжатое представление по изучаемым вопросам.

В процессе подготовки к занятиям рекомендуется взаимное обсуждение материала, во время которого закрепляются знания, а также приобретает практика в изложении и разъяснении полученных знаний, развивается речь.

При необходимости следует обращаться за консультацией к преподавателю. Идя на консультацию, необходимо хорошо продумать вопросы, которые требуют разъяснения.

На семинаре каждый его участник должен быть готовым к выступлению по всем поставленным в плане вопросам, проявлять максимальную активность при их рассмотрении. Выступление должно строиться

свободно, убедительно и аргументировано. Преподаватель следит, чтобы выступление не сводилось к репродуктивному уровню (простому воспроизведению текста), не допускается и простое чтение конспекта. Необходимо, чтобы выступающий проявлял собственное отношение к тому, о чем он говорит, высказывал свое личное мнение, понимание, обосновывал его и мог сделать правильные выводы из сказанного. При этом студент может обращаться к записям конспекта и лекций, непосредственно к первоисточникам. На семинаре студенты ведут конспект. Конспект – это систематизированное, логичное изложение материала источника. Различаются четыре типа конспектов:

- План-конспект – это развернутый детализированный план, в котором достаточно подробные записи приводятся по тем пунктам плана, которые нуждаются в пояснении.
- Текстуальный конспект – это воспроизведение наиболее важных положений и фактов источника.
- Свободный конспект – это четко и кратко сформулированные (изложенные) основные положения в результате глубокого осмысливания материала. В нем могут присутствовать выписки, цитаты, тезисы; часть материала может быть представлена планом.
- Тематический конспект – составляется на основе изучения ряда источников и дает более или менее исчерпывающий ответ по какой-то схеме (вопросу).

В заключение преподаватель, как руководитель семинара, подводит итоги семинара. Он может (выборочно) проверить конспекты студентов и, если потребуется, внести в них исправления и дополнения.

8.3. Методические указания обучающимся при подготовке к выполнению лабораторных практикумов

Лабораторные практикумы по дисциплине «Введение в профессию (адаптивная дисциплина для лиц с ограниченными возможностями здоровья)» не предусмотрены.

8.4. Методические указания обучающимся при выполнении курсовых работ

Курсовые работы по дисциплине «Введение в профессию (адаптивная дисциплина для лиц с ограниченными возможностями здоровья)» не предусмотрены.

8.5. Методические указания обучающимся для организации самостоятельной работы

Основной формой самостоятельной работы обучающихся является изучение конспекта лекций, их дополнение рекомендованной литературой, активное участие на семинарах и подготовка докладов и презентаций по основным проблемам дисциплины.

Основой самостоятельной работы студентов является работа с рекомендованной литературой. Список основной и дополнительной литературы по дисциплине приведен в РПД «Введение в профессию (адаптивная дисциплина для лиц с ограниченными возможностями здоровья)»

Правила самостоятельной работы с литературой

- Составить перечень книг, с которыми Вам следует познакомиться;
- Перечень книг должен быть систематизированным (что необходимо для обязательного прочтения, что пригодится для написания рефератов, а что может расширить Вашу общую культуру и т.д.).
- Не пытайтесь читать быстро, вынужденное скорочтение не только не способствует качеству чтения, но и не приносит чувства удовлетворения, которое мы получаем, размышляя о прочитанном.

Подготовка рефератов направлена на развитие и закрепление у студентов навыков самостоятельного глубокого, творческого и всестороннего анализа научной, методической и другой литературы по актуальным проблемам дисциплины; на выработку навыков и умений грамотно и убедительно излагать материал, четко формулировать теоретические обобщения, выводы и практические рекомендации. Рефераты должны отвечать высоким квалификационным требованиям в отношении научности содержания и оформления.

Темы рефератов, как правило, посвящены рассмотрению одной проблемы. Объем реферата может быть от 12 до 15 страниц машинописного текста, отпечатанного через 1,5 интервала, а на компьютере через 1 интервал (список литературы и приложения в объем не входят).

Текстовая часть работы состоит из введения, основной части и заключения.

Во введении студент кратко обосновывает актуальность избранной темы реферата, раскрывает конкретные цели и задачи, которые он собирается решить в ходе своего небольшого исследования.

В основной части подробно раскрывается содержание вопроса (вопросов) темы.

В заключении кратко должны быть сформулированы полученные результаты исследования и даны выводы. Кроме того, заключение может включать предложения автора, в том числе и по дальнейшему изучению заинтересовавшей его проблемы.

В список литературы (источников и литературы) студент включает только те документы, которые он использовал при написании реферата.

В приложении (приложения) к реферату могут выноситься таблицы, графики, схемы и другие вспомогательные материалы, на которые имеются ссылки в тексте реферата.